

MINISTERO DELL'ECONOMIA E DELLE FINANZE

DECRETO 7 maggio 2024

Adozione della stima della capacita' fiscale per singolo comune delle regioni a statuto ordinario per l'anno 2024. (24A02754)

(GU n.128 del 3-6-2024 - Suppl. Ordinario n. 23)

IL VICE MINISTRO DELL'ECONOMIA
E DELLE FINANZE

Vista la legge 5 maggio 2009, n. 42, recante «Delega al Governo in materia di federalismo fiscale, in attuazione dell'art. 119 della Costituzione»;

Visto l'art. 1, comma 1, della citata legge n. 42 del 2009, secondo il quale la predetta legge reca, tra le altre, disposizioni volte a disciplinare l'istituzione e il funzionamento del fondo perequativo per i territori con minore capacita' fiscale per abitante;

Visto l'art. 2, comma 2, della legge n. 42 del 2009, che prevede, alla lettera m), n. 2, il superamento graduale, per tutti i livelli istituzionali, del criterio della spesa storica a favore della perequazione della capacita' fiscale per le funzioni diverse da quelle di cui all'art. 117, secondo comma, lettera p), della Costituzione;

Visto l'art. 11, comma 1, lettera c), della menzionata legge n. 42 del 2009, recante i principi e criteri direttivi concernenti il finanziamento delle funzioni di comuni, province e citta' metropolitane, il quale prevede che le spese per le funzioni di comuni, province e citta' metropolitane relative alle funzioni diverse da quelle di cui all'art. 117, secondo comma, lettera p), della Costituzione, siano finanziate, tra l'altro, con il fondo perequativo basato sulla capacita' fiscale per abitante;

Visto l'art. 13, comma 1, della legge n. 42 del 2009 il quale prevede, alla lettera e), che, ai fini dell'entita' e del riparto dei fondi perequativi per gli enti locali, per la standardizzazione delle entrate devono essere presi in considerazione i tributi propri valutati ad aliquota standard;

Visto il medesimo l'art. 13, comma 1, della legge n. 42 del 2009 che, alla lettera f), nel dettare i principi e i criteri direttivi concernenti l'entita' e il riparto dei fondi perequativi per gli enti locali, stabilisce che, per le spese relative all'esercizio delle funzioni diverse da quelle fondamentali, il fondo perequativo per i comuni e quello per le province e le citta' metropolitane sono diretti a ridurre le differenze tra le capacita' fiscali;

Visto l'art. 17, comma 1, lettera a), della medesima legge n. 42 del 2009, che prevede, con riguardo al coordinamento e alla disciplina fiscale dei diversi livelli di Governo, che sia garantita la trasparenza delle diverse capacita' fiscali e delle risorse complessive per abitante prima e dopo la perequazione, in modo da salvaguardare il principio dell'ordine della graduatoria delle capacita' fiscali e la sua eventuale modifica a seguito dell'evoluzione del quadro economico territoriale;

Visto l'art. 1, comma 380, lettera b), della legge 24 dicembre

2012, n. 228, che ha istituito, nello stato di previsione del Ministero dell'interno, il Fondo di solidarieta' comunale;

Visto l'art. 1, comma 451, della legge 11 dicembre 2016, n. 232 il quale prevede che con decreto del Presidente del Consiglio dei ministri, su proposta del Ministro dell'economia e delle finanze, previo parere tecnico della Commissione tecnica per i fabbisogni standard istituita ai sensi dell'art. 1, comma 29, della legge 28 dicembre 2015, n. 208, di concerto con il Ministro dell'interno, previo accordo da sancire in sede di Conferenza Stato-citta' ed autonomie locali entro il 15 ottobre dell'anno precedente a quello di riferimento e da emanare entro il 31 ottobre dell'anno precedente a quello di riferimento, sono stabiliti i criteri di riparto del Fondo di solidarieta' comunale di cui al comma 449. In caso di mancato accordo, il decreto del Presidente del Consiglio dei ministri di cui al periodo precedente e', comunque, emanato entro il 15 novembre dell'anno precedente a quello di riferimento;

Visto l'art. 1, comma 449, lettera c), primo e secondo periodo, della legge n. 232 del 2016 in base al quale il fondo di solidarieta' comunale e' destinato, per euro 1.885.643.345,70, eventualmente incrementati della quota di cui alla lettera b) dello stesso comma 449 non distribuita e della quota dell'imposta municipale propria di spettanza dei comuni connessa alla regolazione dei rapporti finanziari, ai comuni delle regioni a statuto ordinario, di cui il 40 per cento per l'anno 2017 e il 45 per cento per gli anni 2018 e 2019, da distribuire tra i predetti comuni sulla base della differenza tra le capacita' fiscali e i fabbisogni standard approvati dalla Commissione tecnica per i fabbisogni standard entro il 30 settembre dell'anno precedente a quello di riferimento. La quota di cui al periodo precedente e' incrementata del 5 per cento annuo dall'anno 2020, sino a raggiungere il valore del 100 per cento a decorrere dall'anno 2030;

Visto l'art. 1, comma 449, lettera c), terzo e quarto periodo, della legge n. 232 del 2016 il quale stabilisce che, ai fini della determinazione della predetta differenza la Commissione tecnica per i fabbisogni standard propone la metodologia per la neutralizzazione della componente rifiuti, anche attraverso l'esclusione della predetta componente dai fabbisogni e dalle capacita' fiscali standard. Tale metodologia e' recepita nel decreto del Presidente del Consiglio dei ministri relativo al riparto del Fondo di solidarieta' comunale;

Visto l'art. 1, comma 449, lettera c), dal quinto al settimo periodo, della legge n. 232 del 2016, in cui si prevede che l'ammontare complessivo della capacita' fiscale perequabile dei comuni delle regioni a statuto ordinario e' determinata in misura pari al 50 per cento dell'ammontare complessivo della capacita' fiscale da perequare sino all'anno 2019. A decorrere dall'anno 2020 la predetta quota e' incrementata del 5 per cento annuo, sino a raggiungere il valore del 100 per cento a decorrere dall'anno 2029. La restante quota, sino all'anno 2029, e', invece, distribuita assicurando a ciascun comune un importo pari all'ammontare algebrico della medesima componente del Fondo di solidarieta' comunale dell'anno precedente, eventualmente rettificata, variato in misura corrispondente alla variazione della quota di fondo non ripartita secondo i criteri di cui al primo periodo;

Visto l'art. 43, comma 5-quater, primo periodo, del decreto-legge 12 settembre 2014, n. 133, convertito, con modificazioni, dalla legge 11 novembre 2014, n. 164, il quale dispone che le metodologie e le elaborazioni relative alla determinazione delle capacita' fiscali dei comuni, delle province e delle citta' metropolitane sono definite dal Dipartimento delle finanze del Ministero dell'economia e delle finanze e sottoposte dallo stesso Dipartimento alla Commissione tecnica per i fabbisogni standard, anche separatamente, per l'approvazione; in assenza di osservazioni, le stesse si intendono approvate decorsi quindici giorni dal loro ricevimento;

Visto l'art. 43, comma 5-quater, secondo periodo, del decreto-legge n. 133 del 2014, laddove si prevede che con decreto del Ministro dell'economia e delle finanze, pubblicato nella Gazzetta Ufficiale,

previa approvazione da parte della Commissione tecnica per i fabbisogni standard, sono adottate, anche separatamente, la nota metodologica relativa alla procedura di calcolo e la stima delle capacita' fiscali per singolo comune delle regioni a statuto ordinario, di cui all'art. 1, comma 380-quater, della legge n. 228 del 2012;

Visto il medesimo art. 43, comma 5-quater, secondo periodo, del predetto decreto-legge n. 133 del 2014, in base al quale lo schema di decreto e' trasmesso alla Conferenza Stato-citta' ed autonomie locali, per l'intesa;

Visto l'art. 43, comma 5-quater, terzo periodo, del decreto-legge n. 133 del 2014 in base al quale nel caso di adozione delle sole capacita' fiscali, rideterminate al fine di considerare eventuali mutamenti normativi e di tenere progressivamente conto del tax gap nonche' della variabilita' dei dati assunti a riferimento, lo schema di decreto e' inviato alla Conferenza Stato-citta' ed autonomie locali per l'intesa. Qualora ricorra la condizione di cui al citato comma 3 dell'art. 3 del decreto legislativo n. 281 del 1997 - vale a dire quando l'intesa e' espressamente prevista dalla legge non e' raggiunta entro trenta giorni dalla prima seduta della Conferenza Stato-citta' ed autonomie locali in cui l'oggetto e' posto all'ordine del giorno - il decreto medesimo e' comunque adottato;

Visto il decreto del vice Ministro dell'economia e delle finanze del 15 dicembre 2023, pubblicato nel supplemento ordinario della Gazzetta Ufficiale n. 3 del 4 gennaio 2024, con il quale sono state approvate la stima della capacita' fiscale per singolo comune delle regioni a statuto ordinario e la nota metodologica relativa alla procedura di calcolo per l'anno 2023;

Considerato che sono assunti a riferimento i fabbisogni standard approvati dalla Commissione tecnica per i fabbisogni standard il 23 ottobre 2023;

Ritenuto di dover procedere all'adozione delle sole capacita' fiscali, rideterminate al fine di considerare i mutamenti normativi e di tenere progressivamente conto del tax gap nonche' della variabilita' dei dati assunti a riferimento ai sensi del citato terzo periodo del comma 5-quater, dell'art. 43 del decreto-legge n. 133 del 2014, il quale non prevede la trasmissione dello schema di decreto alle Camere dopo la conclusione dell'intesa;

Considerato che, in data 23 ottobre 2023, sono state approvate dalla Commissione tecnica per i fabbisogni standard le capacita' fiscali ai sensi del richiamato art. 1, comma 449 lettera c) della legge n. 232 del 2016;

Visto il decreto del Presidente della Repubblica 11 novembre 2022, con l'unita delega di funzioni, registrato alla Corte dei conti il 14 novembre 2022 - Ufficio di controllo sugli atti della Presidenza del Consiglio, del Ministero della giustizia e del Ministero degli affari esteri, reg. n. 2833, concernente l'attribuzione all'on. prof. Maurizio Leo del titolo di vice Ministro del Ministero dell'economia e delle finanze;

Acquisita l'intesa in Conferenza Stato-citta' e autonomie locali ai sensi dell'art. 43, comma 5-quater, del decreto-legge n. 133 del 2014, nella seduta del 18 aprile 2024;

Decreta:

Art. 1

Adozione della stima delle capacita' fiscali 2024 rideterminata tenendo conto dei mutamenti normativi, del tax gap nonche' della variabilita' dei dati assunti a riferimento.

1. Con il presente decreto viene adottata la stima della capacita' fiscale per singolo comune per l'anno 2024, rideterminata al fine di considerare i mutamenti normativi e di tenere progressivamente conto del tax gap nonche' della variabilita' dei dati assunti a riferimento delle singole componenti delle medesime capacita' fiscali.

2. Nell'allegato A, che fa parte integrante del presente decreto,

e' indicata la stima della capacita' fiscale per singolo comune delle regioni a statuto ordinario e nell'allegato B, anch'esso parte integrante del presente decreto, e' contenuta la relativa nota tecnica.

Il presente decreto sara' pubblicato nella Gazzetta Ufficiale della Repubblica italiana.

Roma, 7 maggio 2024

Il Vice Ministro: Leo

Allegato A

Parte di provvedimento in formato grafico

Allegato B

Parte di provvedimento in formato grafico

Commissione Tecnica dei Fabbisogni Standard

Seduta del 23 ottobre 2023

Capacita' fiscale dei Comuni delle Regioni a statuto ordinario

Nota tecnica

L'articolo 43, comma 5-quater, primo periodo, del decreto-legge n. 133/2014 dispone che "le metodologie e le elaborazioni relative alla determinazione delle capacita' fiscali dei Comuni, delle Province e delle Citta' metropolitane sono definite dal Dipartimento delle finanze del Ministero dell'economia e delle finanze e sottoposte dallo stesso Dipartimento alla Commissione tecnica per i fabbisogni standard, anche separatamente, per l'approvazione; in assenza di osservazioni, le stesse si intendono approvate decorsi quindici giorni dal loro ricevimento".

La presente nota, sottoposta all'approvazione della Commissione tecnica per i fabbisogni standard (CTFS), illustra le procedure adottate per l'aggiornamento all'anno 2021 della base dati utilizzati ai fini della stima della capacita' fiscale per l'anno 2024 dei Comuni delle Regioni a statuto ordinario (RSO). Questo aggiornamento e' stato effettuato in coerenza con i criteri di stima di cui alla Nota metodologica approvata dalla Commissione Tecnica per i Fabbisogni standard (CTFS) nella seduta del 27 febbraio 2023, cui si rinvia per ogni dettaglio.

La precedente stima della capacita' fiscale, utilizzata per il riparto del Fondo di solidarieta' comunale dell'anno 2023, e' stata effettuata a partire dalla base dati dell'anno 2019. Tenuto conto degli effetti distorsivi conseguenti all'utilizzo dei dati relativi all'anno 2020 fortemente influenzati dalla crisi pandemica, si e' ritenuto di aggiornare la base dati di riferimento direttamente all'anno 2021, sia pure con le cautele che saranno illustrate nei prossimi paragrafi della presente nota tecnica.

1. La stima della capacita' fiscale dei Comuni

Per capacita' fiscale si intende il gettito potenziale che un ente puo' generare in ragione della propria base imponibile data un'aliquota legale, definita anche come aliquota standard. In altre parole, la capacita' fiscale e' quella quota parte di gettito che non riflette l'esercizio di scelte autonome degli enti, che possono ad esempio riguardare i livelli delle aliquote o l'introduzione di deduzioni e/o esenzioni (cd "sforzo fiscale"). La metodologia di stima della capacita' fiscale e' dunque la procedura attraverso cui le entrate dei Comuni sono depurate da quelle componenti che dipendono dallo sforzo fiscale, in termini di scelte autonome degli

amministratori locali.

Date queste premesse, per stimare la capacita' fiscale si considerano le entrate proprie delle Amministrazioni comunali. In particolare, rientrano nella definizione della capacita' fiscale specifiche voci relative alle entrate tributarie ed extra-tributarie; non rientrano, invece, nel perimetro delle entrate che generano capacita' fiscale i fondi perequativi, i trasferimenti correnti, le entrate in conto capitale, le entrate da riduzione di attivita' finanziarie, l'accensione di nuovi prestiti, le anticipazioni da istituto tesoriere/cassiere e le entrate per conto terzi e partite di giro.

Quindi, le entrate comunali che concorrono alla formazione della capacita' fiscale si riferiscono a due principali tipologie:

1. Entrate tributarie. Rientrano in questa categoria: i) l'IMU (Imposta Municipale Propria); ii) l'Addizionale Comunale IRPEF; iii) le imposte e tasse minori (ad es. la Tassa per l'occupazione degli spazi e delle aree pubbliche (1) , l'Imposta comunale sulla pubblicita' e i diritti sulle pubbliche affissioni e l'Imposta di soggiorno e di sbarco (2)).

2. Entrate extra-tributarie. Rientrano in questa categoria: i) la vendita di beni e servizi e proventi derivanti dalla gestione dei beni (3) ; ii) i proventi derivanti dall'attivita' di controllo e repressione delle irregolarita' e degli illeciti.

La capacita' fiscale puo' essere stimata con diversi metodi. Un primo metodo e' il Representative Tax System (RTS): la determinazione della capacita' fiscale e' basata sull'applicazione della normativa fiscale standard alle basi imponibili di ciascun Comune. L'estrema accuratezza della metodologia di calcolo che consente, per ogni tributo assegnato al governo locale, di separare la parte di gettito attribuibile alla componente strutturale da quella imputabile allo sforzo fiscale dell'ente e' il vantaggio principale del metodo RTS. La necessita' di disporre di informazioni puntuali e analitiche sia sulle basi imponibili sia sulle aliquote e' invece lo svantaggio principale.

Un metodo di standardizzazione delle entrate alternativo al RTS e' il Regression-based Fiscal Capacity Approach (RFCA), basato su tecniche econometriche utili, in particolare, quando non sono fissate le aliquote legali e/o non e' facile quantificare la base imponibile. In questi casi le metodologie econometriche forniscono stime affidabili poiche' possono cogliere una serie di peculiarita' delle realta' locali (includendo un ampio set di variabili di controllo) e consentono di monitorare l'evoluzione temporale delle basi imponibili e dei gettiti standard.

Le principali ragioni a sostegno della metodologia RTS sono prevalentemente connesse a ragioni di efficienza e attendibilita' delle stime. Essa e' una soluzione preferibile rispetto all'alternativa di stime di tipo statistico-econometrico quando: (a) le basi imponibili dei singoli tributi sono definite e misurabili in maniera analitica su tutto il territorio; (b) la normativa fiscale specifica le aliquote/detrazioni/esenzioni applicabili a ciascuna base imponibile. In tali circostanze, la metodologia di calcolo puntuale del gettito standard, riferito a uno o piu' tributi, coniuga l'esigenza di ricostituire l'entita' delle risorse fiscali a disposizione degli enti locali con la necessita' di separare le componenti strutturali del gettito da quelle che dipendono dalle scelte di politica fiscale, in altre parole dall'entita' del loro sforzo fiscale.

Per la stima in esame della capacita' fiscale, il metodo RTS e' stato applicato all'IMU e all'Addizionale comunale IRPEF, tenuto conto che per entrambi i tributi e' possibile determinare analiticamente il gettito standard. Infatti, la normativa stabilisce (per l'IMU) aliquote legali e consente di definire con certezza un'aliquota standard; inoltre, esistono dati attendibili sulle basi imponibili, come sara' illustrato in dettaglio nei paragrafi che seguono.

Invece, per i tributi minori e per le entrate extra-tributarie, che concorrono alla stima della capacita' fiscale residuale e per le

quali le basi imponibili e le aliquote/tariffe non sono determinabili agevolmente, la determinazione della capacita' fiscale e' basata su stime econometriche (metodo RFCA).

2. Sintesi dei risultati dalle stime della capacita' fiscale 2024

La stima della capacita' fiscale 2024 per i Comuni delle Regioni a statuto ordinario, al netto della componente rifiuti, risulta pari a 19.119.067.918 euro, con una differenza di circa 131,5 milioni rispetto alla stima utilizzata per il riparto del fondo di solidarieta' comunale per l'anno 2023. La Tabella 1 ne riporta i dettagli:

Tabella 1: Capacita' fiscale 2024 per i Comuni RSO

IMU		11.935.991.797
Tax gap		326.099.379
Addizionale comunale all'Irpef		2.839.350.581
CFR		4.017.626.160
CF TOTALE senza componente rifiuti		19.119.067.918
Componente rifiuti		6.706.797.708
CF TOTALE		25.825.865.626
		valori in euro

Per ciascuna componente riportata nella Tabella 1, nei capitoli successivi viene illustrata la procedura di aggiornamento della base dati di stima della capacita' fiscale.

La stima considera l'anagrafica dei Comuni delle Regioni a statuto ordinario esistenti al 1° gennaio 2023 (6.562 enti) e include la stima relativa ai Comuni di Bardello con Malgesso e Bregano e di Moransengo-Tonengo, istituiti per fusione dal 1 gennaio 2023.

Secondo quanto deliberato dalla CTFS nella seduta del 13 ottobre 2020, ai fini del riparto del fondo di solidarieta' comunale, la componente rifiuti e' esclusa sia dalla stima dei fabbisogni standard sia da quella della capacita' fiscale. Pertanto, per il riparto del predetto fondo saranno utilizzati i coefficienti di riparto al netto della quota rifiuti.

Nell'Appendice si riportano specifiche distribuzioni su base territoriale e per fasce di popolazione relative alle varie componenti della capacita' fiscale 2024.

3. Stima del gettito standard dell'IMU

La nota metodologica, approvata dalla CTFS nella seduta del 27 febbraio 2023, ha illustrato l'aggiornamento della metodologia utilizzata per la stima del gettito standard IMU relativo alle varie categorie di immobili, effettuata applicando opportune procedure di standardizzazione del gettito effettivo relativo all'anno 2019 (4) .

In coerenza con le precedenti stime a metodologia invariata, si e' proceduto ad aggiornare all'anno 2021 (nuovo anno di riferimento) il solo valore standard per i fabbricati diversi dall'abitazione principale (e dai fabbricati produttivi classificati nella categoria D) che, rispetto al gettito complessivo IMU, ne rappresenta comunque la componente principale.

In particolare, i valori sopra indicati sono aggiornati mediante l'applicazione di un coefficiente che misura la variazione

intervenuta tra l'anno 2019 e l'anno 2021 della base imponibile dei fabbricati diversi dall'abitazione principale (e dai fabbricati di categoria D) derivata dalle risultanze catastali.

Prudenzialmente il tasso di variazione stimato della base imponibile IMU viene considerato nella misura ridotta del 50% con l'applicazione di una opportuna procedura di correzione nei casi residuali di variazione della base imponibile che non trova riscontro nell'andamento effettivo del gettito (5) . Tale procedura di correzione ha riguardato solo 146 Comuni.

Risultano invece confermati i valori relativi alle altre componenti del gettito standard IMU, quali abitazione principale, immobili produttivi di categoria D, terreni, aree fabbricabili per i quali si rinvia alla precedente nota metodologica.

Rispetto alla stima della capacita' fiscale applicata per il riparto del fondo di solidarieta' comunale per l'anno 2023, il valore del gettito standard IMU rimane sostanzialmente invariato con un lieve aumento di circa 5,5 milioni di euro. Nel complesso il gettito IMU ad aliquota di base e' stimato in 11.935.991.797 euro, pari al 62,5% dell'intera capacita' fiscale al netto della componente rifiuti.

4. Stima del tax gap IMU

Il tax gap delle imposte immobiliari e' pari alla differenza tra il gettito teorico e il gettito effettivo, entrambi valutati ad aliquota di base. Il gettito teorico ad aliquota di base e' calcolato a partire dalla banca dati catastale mentre il gettito effettivo ad aliquota di base e' determinato mediante la procedura di standardizzazione richiamata nel paragrafo precedente.

La stima del tax gap IMU prende in considerazione solo il gettito degli altri immobili diversi dalle abitazioni principali, dalle aree fabbricabili e dai terreni (6) .

In linea con i precedenti aggiornamenti della capacita' fiscale si conferma che il tax gap e' determinato nella misura prudenziale del 10%. Considerato che restano invariati i criteri metodologici, si ritiene di non procedere ad alcuna variazione rispetto alla precedente stima e l'ammontare del tax gap dell'IMU e' quindi determinato in 326.099.379 euro.

5. Stima dell'Addizionale comunale Irpef standard

Il gettito dell'addizionale comunale e' standardizzato applicando l'aliquota dello 0,4% alla base imponibile desumibile dalle dichiarazioni dei redditi IRPEF ("Reddito imponibile addizionale - ammontare in euro"). I dati sono aggiornati alle dichiarazioni dei redditi presentate nell'anno 2022 e relative all'anno d'imposta 2021.

Nell'aggiornamento della base imponibile di riferimento all'anno d'imposta 2021 sono stati valutati i casi di 178 enti con variazioni significative ovvero anomale della base imponibile dell'addizionale comunale nel 2021 rispetto al 2019 e per 67 Comuni si e' applicata una procedura di correzione nei casi in cui la variazione non e' stata ritenuta strutturale (7) .

Nel complesso, per i soli Comuni delle Regioni a statuto ordinario, la stima del gettito standard dell'addizionale comunale e' pari a 2.839.350.581 euro, con un incremento di 99 milioni di euro rispetto alla stima dell'anno precedente.

6. Stima della capacita' fiscale residuale

La capacita' fiscale residuale (CFR) e' la misura del gettito standard relativa alle entrate tributarie "minori" e ad alcune entrate extra-tributarie che costituiscono una forma di entrata tipica dei Comuni sulla base di criteri di rilievo territoriale (8) . Per tali tipologie di entrate ("residuali") le basi imponibili e le aliquote non risultano determinabili e pertanto si applica una metodologia di tipo econometrico (RFCA). Il metodo RFCA consente di determinare, attraverso i coefficienti di regressione, i pesi di quei

fattori che influenzano tali entrate. La CFR e' stata stimata applicando la metodologia definita per il riparto del Fondo di solidarieta' comunale 2023 per la quale si rinvia alla nota metodologica approvata dalla Commissione tecnica dei fabbisogni standard nella seduta del 27 febbraio 2023.

In particolare, la CFR di ciascun ente e' calcolata sulla base del seguente modello (9) che assume che tutti i Comuni esercitino uno sforzo fiscale pari alla mediana nazionale:

CFR in euro per abitante = $61,21 + 0,268\% \times (\text{scostamento dalla mediana nazionale del reddito mediano disponibile}) + 0,824\% \times (\text{scostamento dalla media nazionale del reddito disponibile medio della fascia di popolazione/area geografica di riferimento}) + 0,890\% \times (\text{scostamento dalla mediana nazionale del valore medio complessivo degli immobili OMI al mq in stato normale}) + 9,69 \times (\text{pendolari entranti per abitante}) + 73,07 \times (\text{presenze turistiche, media giornaliera per abitante})$

L'attuale stima della CFR prevede esclusivamente l'aggiornamento delle variabili utilizzate in fase di applicazione lasciando inalterata la metodologia sopra indicata.

Come per le altre componenti della Capacita' fiscale, l'aggiornamento delle variabili non considera l'anno 2020 che risulta fortemente influenzato dagli effetti conseguenti alla crisi pandemica. Pertanto, le variabili di riferimento sono state aggiornate, ove possibile, all'anno 2021 dopo averne valutato la robustezza ai fini della stima.

Le variabili in applicazione aggiornate all'anno 2021 sono le seguenti:

- popolazione residente al 31 dicembre;
- reddito mediano disponibile, in termini di scostamento dalla mediana nazionale (10) ;
- reddito disponibile pro capite medio della fascia di popolazione/area geografica di riferimento, in termini di scostamento dalla mediana nazionale;
- valore medio complessivo degli immobili OMI al mq in stato normale, in termini di scostamento dalla mediana nazionale.

E' stato invece valutato di confermare il valore delle presenze turistiche relativo all'anno 2019 al fine di neutralizzare possibili effetti distorsivi dovuti ad un calo non omogeneo dei flussi turistici registrato in modo particolare nella prima parte dell'anno per effetto della pandemia; tale riduzione, tuttavia, non e' ritenuta strutturale e pertanto si ritiene opportuno non considerarla nell'applicazione del modello (11) .

Aggiornate le variabili in applicazione, la stima della capacita' fiscale risulta di 3.666.959.224 euro con un incremento del 5,8% rispetto alla stima dello scorso anno.

Tra le voci di bilancio incluse nel perimetro delle entrate minori ma escluse dalla standardizzazione con il metodo RFCA rientrano i "Proventi da mense". Tali entrate, relative al servizio della mensa scolastica, rappresentano la compartecipazione al costo del servizio a domanda individuale da parte dell'utenza, ossia una tariffa che dovrebbe essere esclusa dalla stima della capacita' fiscale. Tuttavia, la circostanza che i servizi individuali, finanziati anche da una tariffa, sono considerati nei fabbisogni standard richiede di assicurare un adeguato bilanciamento di tale fabbisogno dal lato della capacita' fiscale al fine di evitare effetti distorsivi sul riparto del Fondo di solidarieta' comunale.

Il servizio della mensa scolastica non e' assicurato in modo omogeneo da parte di tutti i Comuni e il relativo gettito standard e' determinato con una procedura autonoma rispetto alle altre entrate residuali, riportata nel box seguente:

Procedura di standardizzazione dei "Proventi da mensa"

In coerenza con quanto indicato nell'Appendice B della Nota metodologica approvata il 27 febbraio 2023, sulla base del metodo dei Fabbisogni standard per la funzione comunale Istruzione pubblica si calcola per ogni Comune il Fabbisogno standard mensa (FaS) pari al prodotto tra la variabile "Pasti forniti nella scuola infanzia, primaria e secondaria - Proclient", il coefficiente stimato in sede

di definizione dei Fabbisogni standard Istruzione pubblica e la "Popolazione in eta' 3-14 anni".

Sulla base dell'incidenza dei "Proventi da mense" sulla spesa standard per il servizio, si determina la percentuale della compartecipazione standard da parte dell'utenza. Tale valore e' stato scelto pari alla mediana del rapporto percentuale tra "Proventi da mense" e FaS mensa ed e' variato per ogni ente in base allo scostamento del suo reddito disponibile mediano rispetto alla media del gruppo omogeneo di appartenenza. Applicando la compartecipazione mediana riparametrata per il reddito, si ottiene il fabbisogno standard da mensa netto, il cui coefficiente di riparto e' applicato al macro-budget di riferimento per determinare il gettito standard dei "Proventi da mense". In particolare, il macro-budget del gettito standard dei "Proventi da mense" viene determinato proporzionando il suo peso sul totale della capacita' fiscale al netto della componente rifiuti al peso che il FaS mensa ha nel totale dei fabbisogni standard, al netto della funzione rifiuti.

Si e' proceduto ad aggiornare all'anno 2021 i dati di stima del fabbisogno mensa, sopra indicati; al contrario, considerata la riduzione del gettito 2021 dei "Proventi da mensa", anche in conseguenza degli effetti della pandemia sulla frequenza scolastica, per il calcolo della compartecipazione mediana non si aggiorna il relativo valore che resta costante all'anno 2019.

Il valore mediano della compartecipazione cosi' calcolato e' pari a 61,03% (nella precedente stima risultava pari al 59,50%) variato poi per ciascun ente in base allo scostamento del suo reddito disponibile mediano rispetto alla media del gruppo omogeneo di appartenenza. In tal modo viene quindi aggiornato il coefficiente di riparto del fabbisogno mensa.

Il macro-budget del gettito standard dei "Proventi da mense", calcolato sulla base del procedimento sopra descritto, e' determinato in 310.162.562 euro con un incremento di circa l'1,5% rispetto alla stima dello scorso anno. Il valore complessivo e' ripartito tra i singoli enti sulla base dei coefficienti di riparto calcolati nel seguente modo:

Parte di provvedimento in formato grafico

dove:

1. i e' l'indice dei Comuni con il servizio mensa scolastica;
2. N e' il numero complessivo dei Comuni con il servizio mensa scolastica;
3. C_i e' la compartecipazione standard del Comune i -esimo pari alla compartecipazione standard variata per lo scostamento del reddito disponibile mediano del Comune rispetto alla media del gruppo omogeneo di appartenenza.

Considerando congiuntamente i "Proventi da mensa" e le altre entrate residuali, la CFR e' di 3.977.121.786 euro.

In coerenza con la Nota metodologica del 27 febbraio 2023, viene seguita la prudenziale regola di transizione che implica una applicazione graduale della nuova stima della CFR; in particolare, nella presente stima la CFR di ciascun ente e' determinata come media ponderata tra il valore risultante dalla nuova specificazione del modello al 67% e il valore della CFR stimata nell'anno 2021 (per il fondo di solidarieta' comunale 2022) al 33%. Con l'aggiornamento del prossimo anno invece l'intera capacita' fiscale residuale sara' determinata con la nuova specificazione del modello.

Per effetto dell'applicazione del regime transitorio la stima della CFR ("Proventi da mensa" e altre entrate residuali) e' rideterminata in 4.017.626.160 euro pari ad un incremento di 27,3 milioni di euro (+0,7%) rispetto al valore dello scorso anno, utilizzato per il riparto del fondo di solidarieta' comunale 2023.

7. Capacita' fiscale relativa al servizio di raccolta e smaltimento rifiuti

In merito alla stima della componente rifiuti, tenuto conto di quanto previsto dall'articolo 1, comma 449 - lett. c), della legge n.

232/2016, nella seduta del 13 ottobre 2020, ai fini del riparto del Fondo di solidarieta' comunale la Commissione Tecnica per i fabbisogni standard ha approvato l'esclusione della componente rifiuti sia dai fabbisogni standard che dalla capacita' fiscale. In tal senso, per il riparto del gia' menzionato fondo saranno utilizzati i coefficienti di riparto al netto della quota rifiuti.

In linea con le precedenti stime si procede comunque ad una valutazione del valore standard della componente rifiuti applicando la medesima metodologia utilizzata negli anni passati.

La capacita' fiscale della componente rifiuti e' stimata in misura tale da avere sulla capacita' fiscale complessiva il medesimo peso che il fabbisogno del servizio smaltimento rifiuti ha sul totale dei fabbisogni (25,97%). La capacita' fiscale relativa al servizio smaltimento rifiuti risulta quindi quantificata in complessivi 6.706.797.708 euro e viene ripartita per ciascun ente sulla base dei coefficienti di riparto dei fabbisogni standard del servizio rifiuti.

(1) Fino all'anno 2020 la tassa per l'occupazione di spazi e aree pubbliche (TOSAP) era alternativa al canone per l'occupazione di spazi e aree pubbliche (COSAP). Dall'anno 2021 TOSAP, COSAP, imposta sulla pubblicita' e canone sulla pubblicita' sono stati sostituiti dal canone unico patrimoniale.

(2) Si evidenzia che il perimetro della capacita' fiscale ricomprende l'imposta di soggiorno e il contributo di sbarco che fino all'anno 2022 erano esclusi dalla stima.

(3) Include il COSAP.

(4) Si ricorda che risultano applicabili due metodi possibili per la determinazione del gettito standard mediante il Representative Tax System (RTS): il primo si riferisce all'applicazione dell'aliquota standard alle basi imponibili, desumibili direttamente dall'archivio catastale (criterio RTS del gettito "teorico" standard) mentre il secondo consiste in una procedura di standardizzazione del gettito effettivamente riscosso dai Comuni (criterio del gettito "effettivo" standard). In considerazione di possibili errori/omissioni che potrebbero riscontrarsi con l'applicazione del primo criterio, con la nota metodologica approvata il 27 febbraio scorso si e' confermata la scelta del secondo criterio (gia' applicato nelle precedenti stime). In particolare, i potenziali errori sono di duplice natura: (i) si possono registrare alcune incoerenze qualora il gettito venga determinato su base catastale, dovute a eventuali imprecisioni dei dati catastali (comunque di natura assolutamente residuale); (ii) si rilevano inoltre possibili errori di natura statistica nell'abbinamento con i dati dichiarativi per la determinazione dell'utilizzo degli immobili ai fini della distinzione tra abitazioni principali e non, effettuata con l'utilizzo della banca dati integrata del Dipartimento delle Finanze. Per tali ragioni risulta opportuno utilizzare il metodo RTS basato sui dati del gettito effettivamente riscosso.

(5) La variazione di base imponibile catastale tra il 2019 e il 2021 e' stata confrontata con l'analoga variazione di gettito effettivo riscontrata tra le due annualita'. La procedura di correzione ha trovato applicazione nei casi di variazioni di segno opposto (base imponibile e gettito) ovvero di ampia differenza tra le due variazioni riscontrate. Peraltro, particolare cautela e' stata posta nel confronto del gettito effettivo considerato che nell'anno 2021, dopo l'unificazione IMU-TASI, i versamenti IMU per i fabbricati diversi dalla prima casa (codice tributo 3918) includono anche la quota TASI versata separatamente nell'anno 2019. Pertanto, si e' proceduto in via preliminare a rendere omogenei i dati di gettito delle due annualita'.

- (6) Il gettito IMU sulle abitazioni principali di lusso e' trascurabile. Il gettito IMU delle aree fabbricabili e dei terreni risulta non omogeneo tra i dati del catasto e quelli di versamento.
- (7) Per i Comuni che presentano un andamento anomalo del reddito imponibile dell'addizionale comunale nel triennio 2019-2021, e' stata valutata una correzione nella scelta del dato di gettito da standardizzare. Per l'identificazione dei casi di scostamenti positivi anomali del gettito standard add.com.Irpef (ACI) 2021 rispetto al gettito standard 2019 sono stati impiegati tre criteri: • Comuni che presentano un incremento superiore al +10%; • Comuni con ACI std 2021 pro capite maggiore della mediana pro capite nazionale; • Comuni che presentano un incremento tra il la base imponibile 2019 e quella relativa all'anno 2020 inferiore al 10% (in questo modo si escludono i Comuni il cui incremento 2021-2019 sia il risultato di un trend di crescita). Applicando queste condizioni, si individuano 157 Comuni con possibile "picco positivo" da valutare. Non essendo ancora disponibili i dati dichiarativi dell'anno d'imposta 2022 e' stato effettuato un confronto con l'andamento del gettito effettivo dei primi 8 mesi dell'anno 2023 con quello del corrispondente periodo dell'anno 2022. Infatti, i versamenti acquisiti nel corrente anno si basano sul saldo dell'addizionale dell'anno d'imposta 2022 mentre, ovviamente, i versamenti dello scorso anno riflettono l'importo dovuto nell'anno 2021. Nei casi in cui l'andamento effettivo del gettito 2023 (anno d'imposta 2022), sia pure parziale, confermano l'incremento di base imponibile riscontrato, si conferma la stima del gettito standard determinata sull'anno d'imposta 2021. Qualora invece l'andamento del gettito 2023 (anno d'imposta 2022) e' in diminuzione per oltre il -5% rispetto a quello dell'anno precedente, si presume prudenzialmente che il "picco positivo" dell'anno 2021 non sia strutturale e prudenzialmente si considera per la stima del gettito standard la base imponibile dell'anno 2019. Nei casi residuali in cui non si hanno dati di gettito (perche' il comune non ha istituito il tributo) si effettua una media del triennio 2019-2021. All'esito di tale procedura per 109 Comuni e' stata confermata la stima sulla base imponibile 2021 mentre per i restanti 48 enti e' stata applicata la procedura di correzione (per 30 Comuni si considera la base imponibile 2019 e per i restanti 18 Comuni si utilizza il criterio della media). Di contro, una ulteriore procedura di controllo ha riguardato i Comuni con "picchi negativi" ovvero i 21 enti che presentano una riduzione superiore al 15% tra ACI std 2021 e ACI std 2019; anche per tali Comuni e' stato quindi effettuato un confronto con i dati dei versamenti. In particolare, se l'andamento del gettito 2023 (anno d'imposta 2022) e' inferiore rispetto a quello dell'anno precedente, si ritiene confermato il trend decrescente e si conferma la stima effettuata sulla base imponibile 2021. Qualora invece l'andamento del gettito 2023 (anno d'imposta 2022) risulti superiore a quello dell'anno precedente, si ritiene che la riduzione riscontrata non sia strutturale e si applica la base imponibile dell'anno 2019. Nei casi residuali in cui non si hanno dati di gettito (perche' il comune non ha istituito il tributo) si effettua una media del triennio 2019-2021. All'esito di tale procedura per 19 Comuni e' stata applicata la procedura di correzione (per 11 Comuni si considera la base imponibile 2019 e per 8 Comuni si utilizza il criterio della media) mentre per i restanti 2 enti e' stata confermata la stima sulla base imponibile 2021.
- (8) Le entrate residuali considerate per la stima di un gettito standard sono: Imposta di soggiorno; Tassa occupazione spazi e aree pubbliche; Imposta comunale sulla pubblicita' e diritti sulle pubbliche affissioni; Vendita di beni e servizi e proventi derivanti dalla gestione dei beni; Proventi derivanti

dall'attività di controllo e repressione delle irregolarità e degli illeciti. Queste voci di entrata sono depurate delle seguenti entrate accertate: Proventi da energia, acqua, gas e riscaldamento; Tariffa smaltimento rifiuti solidi urbani; Proventi da attività di monitoraggio e controllo ambientale; Proventi per lo smaltimento dei rifiuti tossico-nocivi e di altri materiali; Proventi per traffico e trasporto passeggeri e utenti.


- (9) Il modello econometrico è stimato utilizzando un panel di dati relativo agli anni dal 2016 al 2019.
- (10) Le mediane nazionali delle rispettive variabili espresse in termini di scostamento (reddito disponibile mediano, reddito disponibile pro capite medio di fascia geo-demo e valore OMI) non sono aggiornate nella procedura a metodologia invariata e restano costanti all'anno di riferimento del modello econometrico; di conseguenza, le mediane nazionali qui applicate si riferiscono all'annualità 2019.
- (11) In coerenza con la metodologia approvata nella seduta del 27 febbraio 2023, la variabile "Pendolari in entrata" è invece una variabile time-invariant il cui valore è fisso all'anno 2011.

Appendice


Parte di provvedimento in formato grafico

ALLEGATO A


Codice Catastale	Comune	Regione	Provincia	Sigla	Popolazione al 31/12/2022	CF TOTALE senza RIFIUTI	CF TOTALE con RIFIUTI	CF TOTALE senza RIFIUTI pro capite	CF TOTALE con RIFIUTI pro capite	CF TOTALE senza RIFIUTI coefficienti di riparto	CF TOTALE con RIFIUTI coefficienti di riparto
A001	Abano Terme	Veneto	Padova	PD	20.231	7.758.218	11.658.331	383,48	576,26	0,000451843	0,000451421
A004	Abbadia Cerreto	Lombardia	Lodi	LO	279	96.912	123.430	343,77	442,40	0,000050165	0,00004779
A005	Abbadia Lariano	Lombardia	Lecco	LC	3.203	1.658.025	2.058.864	517,65	642,79	0,0000867210	0,000079721
A006	Abbadia San Salvatore	Toscana	Sienna	SI	5.997	2.310.996	3.319.101	385,36	553,46	0,0001208739	0,000128518
A008	Abbatteggio	Abruzzo	Pescara	PE	359	101.916	134.943	283,89	375,88	0,0000053306	0,000005225
A010	Abbiadegrasso	Lombardia	Milano	MI	32.425	11.466.078	14.434.127	353,62	445,15	0,0005997195	0,000558902
A013	Abridia	Basilicata	Potenza	PZ	1.306	322.744	372.752	170,55	247,13	0,0000165004	0,000012497
A015	Acadola	Puglia	Foggia	FG	2.219	632.692	885.679	285,12	399,13	0,0000330922	0,000034294
A016	Accoglio	Piemonte	Cuneo	CN	157	170.008	223.513	1.082,85	1.423,65	0,0000088921	0,000008665
A017	Accettura	Basilicata	Matera	MT	1.622	335.685	469.582	206,96	289,51	0,0000175576	0,000018183
A018	Acciano	Abruzzo	L'Aquila	AQ	263	132.414	160.410	503,48	609,92	0,000069258	0,000006211
A019	Accumoli	Lazio	Rieti	RI	522	287.326	391.923	550,43	750,81	0,0000150282	0,000015176
A020	Acerenza	Basilicata	Potenza	PZ	2.090	382.904	620.358	183,21	296,82	0,000020273	0,000024021
A023	Acerno	Campania	Salerno	SA	2.541	448.630	748.176	176,56	294,44	0,0000234651	0,000028970
A024	Acerra	Campania	Napoli	NA	58.322	9.650.419	16.180.011	165,47	277,43	0,0005047536	0,000626504
A032	Acquafredda	Lazio	Frosinone	FR	261	87.359	113.810	334,71	436,05	0,000045692	0,000044007
A033	Acqualomosa	Calabria	Cosenza	CS	988	144.211	209.121	145,96	211,66	0,000075428	0,000008097
A034	Acquafredda	Lombardia	Brescia	BS	1.518	526.597	679.921	346,90	447,91	0,0000275430	0,000026327
A035	Acqualagna	Marche	Pesaro e Urhino	PU	4.151	1.293.834	1.857.952	311,69	447,59	0,0000676725	0,000071942
A038	Acquanegra sul Chiese	Lombardia	Mantova	MN	2.683	1.106.805	1.452.832	412,52	541,50	0,0000578901	0,000056255
A039	Acquanegra Cremonese	Lombardia	Cremona	CR	1.120	405.370	524.067	361,94	467,92	0,0000212024	0,000020292
A040	Acquafredda	Lazio	Viterbo	VT	5.266	1.897.779	2.471.288	360,38	469,29	0,0000992611	0,000095690
A041	Acquafredda	Calabria	Cosenza	CS	1.737	725.517	1.107.760	414,74	637,74	0,000040056	0,000042893
A043	Acquafredda	Calabria	Vibo Valentia	VV	1.843	225.654	391.037	122,44	212,17	0,000018026	0,000015141
A044	Acquafredda Terme	Marche	Ascoli Piceno	AP	2.494	690.446	1.069.550	276,84	428,85	0,0000361129	0,000041414
A045	Acquafredda	Umbria	Terni	TR	4.407	1.446.069	2.038.423	328,13	462,54	0,0000756349	0,000078929
A047	Acquafredda Picena	Marche	Ascoli Piceno	AP	3.654	966.715	1.373.510	264,56	375,89	0,0000505629	0,000051983
A048	Acquafredda delle Fonti	Molise	Bari	BA	566	105.323	153.596	186,08	213,20	0,0000955088	0,000005947
A050	Acquafredda Collieroce	Molise	Campobasso	CB	370	80.879	100.509	218,59	271,65	0,000042303	0,000003892
A051	Acquafredda d'Isernia	Molise	Isernia	IS	566	105.323	153.596	186,08	213,20	0,0000955088	0,000005947
A052	Acqui Terme	Piemonte	Alessandria	AL	18.967	7.656.888	10.112.925	403,70	533,19	0,0001801585	0,000211158
A053	Acri	Calabria	Cosenza	CS	18.836	2.427.999	4.015.885	128,90	213,20	0,0001269936	0,000155499
A054	Acuto	Lazio	Frosinone	FR	1.835	443.315	642.627	241,59	350,21	0,0000231871	0,000024883
A055	Adelfia	Puglia	Bari	BA	16.494	3.444.462	5.453.344	208,83	330,63	0,0001801585	0,000211158
A057	Adriano San Maritino	Lombardia	Bergamo	BG	2.169	853.517	982.464	393,51	452,96	0,000046422	0,000038042
A058	Adriano San Rocco	Lombardia	Bergamo	BG	806	267.323	331.075	331,67	410,76	0,0000139820	0,000012820
A059	Adria	Veneto	Rovigo	RO	18.643	5.856.380	8.797.787	314,13	471,91	0,00003063110	0,000340658
A060	Adro	Lombardia	Brescia	BS	7.127	2.270.427	2.749.976	318,57	385,85	0,000187520	0,000106481
A061	Affi	Veneto	Verona	VR	2.428	1.464.504	1.882.032	603,17	775,14	0,0000765991	0,000072874
A062	Affile	Lazio	Roma	RM	1.432	380.852	516.563	265,96	360,73	0,0000199200	0,000020002
A064	Afragola	Campania	Napoli	NA	61.712	10.383.425	17.882.476	168,26	289,77	0,0005430926	0,000692425
A065	Africo	Calabria	Reggio Calabria	RC	2.733	249.602	537.886	91,33	196,81	0,0000130551	0,000020827
A067	Ajazzano	Emilia-Romagna	Piacenza	PC	1.979	1.030.120	1.338.785	520,53	676,50	0,0000538792	0,000051859
A068	Agerola	Campania	Napoli	NA	17.711	2.338.866	3.206.643	303,32	415,85	0,0001223316	0,000124164
A071	Agliana	Toscana	Pistoia	PT	17.934	4.872.517	7.341.384	271,69	409,36	0,0002548512	0,000284265
A072	Agliana Terme	Piemonte	Asi	AT	1.558	556.938	738.032	358,75	473,70	0,0000923346	0,000028577
A074	Agliè	Piemonte	Torino	TO	2.558	1.055.215	1.272.605	412,52	536,59	0,000051918	0,000053148
A075	Agna	Veneto	Padova	PD	3.157	891.375	1.278.057	282,35	404,83	0,0000466223	0,000049487
A076	Agnaletto	Lombardia	Cremona	CR	3.857	1.056.258	1.324.471	273,85	343,39	0,0000552463	0,000051285
A077	Agnana Calabra	Calabria	Reggio Calabria	RC	467	101.547	145.982	217,45	312,60	0,0000053113	0,000005653




A080	Agnone	Molise	Isernia	IS	1.729.243	2.223.145	370,68	0,0000904460	476,56	0,000066082
A081	Villa Lalina	Lazio	Frosinone	FR	1.148	353.460	210,34	0,0000126300	307,89	0,000013686
A082	Agnoshe	Lombardia	Brescia	BS	587.077	738.765	355,37	0,0000307064	447,19	0,000028666
A083	Agordo	Veneto	Belluno	BL	2.133.602	2.683.384	525,65	0,0001119585	661,09	0,0000103903
A084	Agostà	Lazio	Roma	RM	521.219	616.988	305,34	0,0000272617	361,45	0,000023890
A085	Agra	Lombardia	Varese	VA	219.411	284.270	561,15	0,0000114760	727,03	0,000011007
A087	Agrate Brianza	Lombardia	Monza e della Brianza	MB	6.756.901	8.155.116	434,61	0,0003534116	524,55	0,000315773
A088	Agrate Conturbia	Piemonte	Novara	NO	689.076	831.874	446,29	0,0000360413	538,78	0,000032211
A091	Agropoli	Campania	Salerno	SA	5.419.961	8.576.058	254,87	0,0002834323	403,35	0,0000332072
A092	Agugliano	Marche	Ancona	AN	1.165.625	1.559.298	250,94	0,0000609666	335,69	0,000060377
A093	Agugliaro	Veneto	Vicenza	VI	493.413	592.494	353,96	0,0000258074	425,03	0,000022942
A096	Aicuzio	Lombardia	Monza e della Brianza	MB	702.313	857.666	337,81	0,000067336	412,54	0,000033210
A100	Aielli	Abruzzo	L'Aquila	AQ	413.764	635.349	296,60	0,0000216414	455,45	0,000024601
A101	Aiello del Sabato	Campania	Avellino	AV	754.435	1.125.145	188,61	0,0000394598	281,29	0,000043567
A102	Aiello Calabro	Calabria	Cosenza	CS	234.386	347.653	166,70	0,0000122593	247,26	0,000013461
A105	Aiela	Calabria	Cosenza	CS	84.942	171.062	112,80	0,000044428	227,17	0,000066624
A106	Ailano	Campania	Caserta	CE	199.691	313.499	166,69	0,0000104446	261,69	0,000012139
A107	Aiiche	Piemonte	Biella	BI	100.136	127.695	326,18	0,000052375	415,94	0,000049444
A109	Aiassca	Piemonte	Torino	TO	1.129.052	1.481.141	306,72	0,000090537	402,37	0,000057251
A110	Airola	Campania	Benevento	BN	1.996.660	2.941.579	246,32	0,000104329	362,89	0,00013901
A111	Airole	Liguria	Imperia	IM	146.553	189.261	401,51	0,0000716653	518,52	0,00007328
A112	Airuno	Lombardia	Lecco	LC	1.014.956	1.256.245	358,01	0,0000530861	443,12	0,000048643
A113	Aisone	Piemonte	Cuneo	CN	106.279	152.928	503,69	0,000055588	724,78	0,00005922
A117	Aia di Stura	Piemonte	Torino	TO	560.880	655.158	1.206,19	0,000293362	1.408,94	0,00025368
A118	Aiagna	Lombardia	Pavia	PV	252.347	328.750	313,86	0,000031987	408,89	0,000012729
A119	Aiagna Vallesia	Piemonte	Vercelli	VC	1.706.187	1.886.096	2.396,33	0,0000892401	2.649,01	0,000073031
A120	Aiano	Abruzzo	Pescara	PE	860.610	1.215.118	260,77	0,0000460593	359,82	0,000047050
A121	Aiano di Piave	Veneto	Belluno	BL	1.010.912	1.010.912	282,23	0,0003988717	374,27	0,000039143
A122	Aiassio	Liguria	Savona	SV	16.853.066	19.473.477	1.675,42	0,0008814795	1.935,93	0,000754080
A123	Aiatri	Lazio	Frosinone	FR	5.744.176	8.485.348	207,42	0,0003004423	306,41	0,000328560
A124	Alba	Piemonte	Cuneo	CN	14.917.403	20.406.099	471,97	0,000802369	653,83	0,000790142
A125	Alba Adriatica	Abruzzo	Teramo	TE	7.458.400	10.148.158	584,51	0,0003901027	795,31	0,000392946
A127	Albairate	Lombardia	Milano	MI	1.558.944	1.910.875	330,08	0,0000815387	404,59	0,000073991
A128	Albanello	Campania	Salerno	SA	1.072.627	1.536.291	172,25	0,0000561025	246,71	0,000059487
A129	Albano Sant'Alessandro	Lombardia	Bergamo	BG	2.376.219	2.962.792	287,54	0,0001242853	358,52	0,000114722
A130	Albano Vercellese	Piemonte	Vercelli	VC	122.832	166.915	401,41	0,000064246	545,47	0,000064663
A131	Albano di Lucania	Basilicata	Potenza	PZ	213.379	286.374	159,12	0,0000111695	213,55	0,000011089
A132	Albano Laziale	Lazio	Roma	RM	11.209.564	15.582.616	282,23	0,0005863029	392,33	0,000603372
A134	Albaro Amaboldi	Lombardia	Pavia	PV	118.286	159.626	505,49	0,000061868	682,16	0,00006181
A135	Albaro per San Marco	Lombardia	Sondrio	SO	127.036	158.863	429,18	0,000066445	536,70	0,00006151
A137	Albaro di Valge	Veneto	Verona	VR	1.550.617	2.087.565	295,58	0,0000811032	397,93	0,000080832
A138	Albaro della Torre	Emilia-Romagna	Parma	PR	938.957	1.207.312	449,91	0,0000491110	578,49	0,000046748
A139	Albaro della Torre	Piemonte	Cuneo	CN	111.324	111.324	347,69	0,000039645	510,66	0,000040311
A143	Albarilla	Lombardia	Como	CO	2.845.068	3.101.416	401,62	0,0001331168	489,41	0,0000656141
A145	Albenga	Liguria	Savona	SV	13.950.545	16.945.417	596,79	0,000296666	724,91	0,000656141
A146	Albera Ligure	Piemonte	Alessandria	AL	170.122	224.702	561,46	0,000088980	741,59	0,00008701
A149	Alberobello	Puglia	Bari	BA	3.415.931	4.748.689	333,33	0,0001786662	463,38	0,000183873
A150	Alberona	Puglia	Foggia	FG	241.320	321.018	285,25	0,000126219	379,45	0,00012430
A153	Albeso con Cassano	Lombardia	Como	CO	1.550.035	1.959.891	371,27	0,0000810727	469,44	0,000075889
A154	Albionone	Veneto	Vicenza	VI	697.092	892.550	354,93	0,0000364606	454,46	0,000034560
A155	Abi	Calabria	Calanzano	CZ	161.864	252.597	387,28	0,0000884661	488,66	0,000097781
A157	Albano d'Ivrea	Piemonte	Torino	TO	630.496	795.544	201,88	0,0000329773	288,66	0,000030804
A159	Albiate	Lombardia	Monza e della Brianza	MB	1.944.680	2.517.548	291,77	0,0001017142	377,73	0,000097482




A160	Abidona	Calabria	Cosenza	CS	1.142	113.158	190.903	99,09	0,000059186	167,17	0,00007392
A161	Abignassego	Veneto	Padova	PD	26.890	8.250.031	11.195.617	306,81	0,000433504	416,35	0,000033504
A162	Abinno	Emilia-Romagna	Reggio nell'Emilia	RE	8.817	4.064.918	5.286.907	461,03	0,0002126107	599,63	0,000204714
A163	Abiolo	Lombardia	Bergamo	BG	17.449	6.090.496	7.685.606	349,05	0,0003185561	440,46	0,000297993
A164	Abissola Marina	Liguria	Savona	SV	5.192	3.950.135	4.637.020	252,99	0,0000359899	334,24	0,000035112
A165	Abissola Superiore	Liguria	Savona	SV	9.589	5.825.942	6.970.654	760,81	0,0002066071	893,11	0,000179549
A166	Abizzese	Lombardia	Varese	VA	5.155	1.570.696	1.992.262	304,69	0,0000821534	386,47	0,000077142
A171	Abonese	Lombardia	Pavia	PV	541	158.126	253.915	292,28	0,0000082706	469,34	0,000009832
A172	Abosaglia	Lombardia	Sondrio	SO	2.990	1.278.426	1.560.767	427,57	0,0000668665	522,00	0,000060434
A173	Abugnano	Piemonte	Asti	AT	496	176.717	267.762	356,28	0,0000092430	539,84	0,000010368
A175	Abuzzano	Lombardia	Pavia	PV	3.582	927.260	1.217.379	258,87	0,0000484992	339,86	0,000047138
A182	Alessandria	Piemonte	Alessandria	AL	91.059	36.117.291	49.709.735	396,64	0,0018890717	546,57	0,001927127
A183	Alessandria del Carretto	Calabria	Cosenza	CS	357	110.724	142.805	310,15	0,0000057913	400,02	0,000005530
A184	Alessano	Puglia	Lecce	LE	6.009	1.198.483	2.004.031	199,45	0,0000626852	333,50	0,000077998
A185	Alezio	Puglia	Lecce	LE	5.620	1.026.670	1.739.263	182,68	0,0000536987	309,48	0,000067346
A186	Alano	Campania	Salerno	SA	953	132.057	206.125	138,57	0,0000069071	216,29	0,000007981
A187	Alfedena	Abruzzo	L'Aquila	AQ	944	825.512	954.781	874,48	0,0000431774	1.011,42	0,000036970
A188	Alfanello	Lombardia	Brescia	BS	2.327	851.650	1.064.285	366,99	0,0000445445	457,36	0,000041210
A189	Alfano Naila	Piemonte	Alessandria	AL	695	302.206	398.403	434,83	0,0000158065	573,24	0,000015427
A191	Alfonse	Emilia-Romagna	Ravenna	RA	11.477	4.192.407	6.021.087	365,29	0,0002192788	524,62	0,000233142
A193	Algha	Lombardia	Bergamo	BG	675	300.011	388.493	444,46	0,0000156917	575,55	0,000015043
A196	Aliano	Basilicata	Matera	MT	880	182.514	271.000	207,40	0,0000095462	307,95	0,000010493
A197	Alice Bel Colle	Piemonte	Alessandria	AL	680	345.999	431.334	506,82	0,0000180971	634,32	0,000016702
A198	Alice Bel Colle	Piemonte	Alessandria	AL	680	345.999	431.334	506,82	0,0000180971	634,32	0,000016702
A200	Alice Castello	Piemonte	Vercelli	VC	2.484	873.382	1.123.827	351,60	0,0000456812	452,43	0,000043516
A206	Alie	Campania	Caserta	CE	7.376	1.559.376	2.273.735	211,41	0,0000815613	308,26	0,000088041
A207	Alieghre	Veneto	Belluno	BL	1.100	1.178.787	1.372.456	1.071,62	0,0000616550	1.247,69	0,000053143
A208	Alerona	Umbria	Terni	TR	1.688	481.348	696.130	285,16	0,0000251763	412,40	0,000026955
A210	Alimare	Puglia	Lecce	LE	6.418	1.390.296	2.260.632	216,62	0,0000727177	352,23	0,000087534
A214	Alimè	Lazio	Roma	RM	3.754	1.107.932	1.488.708	295,13	0,0000579490	396,03	0,000057567
A215	Villa d'Alimè	Lombardia	Bergamo	BG	5.496	1.993.562	2.687.436	362,73	0,0001042709	488,98	0,000104060
A216	Alimeno San Bartolomeo	Lombardia	Bergamo	BG	6.499	2.071.521	2.546.859	318,74	0,0001083484	391,88	0,000098617
A217	Alimeno San Salvatore	Lombardia	Bergamo	BG	6.557	2.183.600	2.646.441	335,02	0,0001142106	403,61	0,000102472
A218	Alimese	Lombardia	Bergamo	BG	5.521	1.802.404	2.289.637	326,46	0,0000942726	414,71	0,000088657
A220	Alimete	Piemonte	Torino	TO	6.280	2.335.267	3.089.008	371,86	0,0001221433	491,88	0,000119469
A221	Alimete	Veneto	Vicenza	VI	1.580	646.038	763.945	408,88	0,0000337903	483,51	0,000029581
A222	Alimete	Piemonte	Torino	TO	251	246.574	287.069	982,37	0,0000128967	1.143,70	0,000011116
A223	Alimete	Piemonte	Torino	TO	16.497	5.261.216	7.036.318	318,92	0,0002751816	426,52	0,000272452
A224	Alimete	Emilia-Romagna	Piacenza	PC	4.684	2.094.737	2.821.678	447,21	0,0001095627	602,41	0,000109258
A225	Alimete	Lombardia	Como	CO	1.371	447.182	546.698	326,17	0,0000233893	398,76	0,000021169
A226	Alimete	Puglia	Bari	BA	69.880	16.213.969	24.381.103	232,03	0,0008480523	348,90	0,000944058
A227	Alivilla Montefrato	Liguria	Savona	SV	1.931	799.954	924.052	414,27	0,0000418406	478,54	0,000035780
A228	Alivilla Impina	Piemonte	Alessandria	AL	393	225.327	274.586	573,35	0,0000117855	698,69	0,000106632
A230	Alivilla Silenina	Campania	Avellino	AV	3.945	740.370	1.154.163	187,67	0,0000387242	292,56	0,000044690
A231	Alivilla Vicentina	Campania	Salerno	SA	6.939	1.128.829	1.743.530	162,68	0,0000590420	251,27	0,000067511
A233	Alitona	Veneto	Fermo	FM	3.538	4.358.374	5.427.455	367,24	0,0002799595	457,32	0,000210156
A234	Alitona	Marche	Fermo	FM	677	1.160.768	1.701.826	328,09	0,0000607126	481,01	0,000065896
A235	Alitona	Calabria	Cosenza	CS	677	925.070	146.694	136,74	0,0000048418	216,68	0,000005660
A236	Alitona	Abruzzo	Chieti	CH	3.067	270.320	1.131.989	270,32	0,0000433635	369,09	0,000043832
A237	Alitona	Veneto	Vicenza	VI	2.133	587.433	692.623	275,40	0,0000307250	324,72	0,000026819
A238	Alitona	Veneto	Treviso	TV	6.991	2.408.843	2.854.421	344,56	0,0001259917	408,30	0,000110526
A240	Alitona	Piemonte	Cuneo	CN	149	41.054	59.432	398,87	0,0000021473	398,87	0,000002301
		Calabria	Cosenza	CS	4.019	566.527	908.006	145,94	0,0000306776	225,93	0,000035159




A241	Attopascio	Toscana	Lucca	15.784	5.233.269	6.996.427	331.56	0.0002737199	443,26	0.000270908
A242	Alviano	Umbria	Terni	1.365	378.706	513.373	277,44	0.0000198078	376,10	0.000019878
A243	Alvignano	Campania	Caserta	4.507	714.113	1.189.453	158,45	0.0000373508	263,91	0.000046057
A244	Avilio	Lazio	Frosinone	2.485	670.569	901.042	269,85	0.0000350733	362,99	0.000034889
A245	Alzano Scivà	Piemonte	Alessandria	348	137.722	175.001	395,75	0.0000072034	502,88	0.000006776
A246	Alzano Lombardo	Lombardia	Bergamo	13.334	4.177.879	5.261.588	313,33	0.0002185190	394,60	0.000203733
A249	Alzate Brianza	Lombardia	Como	4.822	1.750.644	2.177.179	363,05	0.0000915663	451,51	0.000084302
A251	Analfi	Campania	Salerno	4.729	1.681.860	2.656.403	355,65	0.0000879677	561,73	0.000102858
A252	Anandola	Marche	Fermo	3.266	1.083.802	1.437.484	331,84	0.0000666869	440,14	0.000055661
A253	Ananitea	Calabria	Cosenza	13.850	3.896.444	5.723.986	331,84	0.000037989	413,28	0.000221638
A255	Anaroni	Calabria	Calanzano	1.660	264.088	448.777	159,09	0.0000138128	270,35	0.000017377
A256	Anaseno	Lazio	Frosinone	4.094	722.806	1.129.159	176,55	0.0000378055	275,81	0.000043722
A257	Analo	Calabria	Calanzano	793	108.982	185.436	137,43	0.0000259670	233,84	0.000007180
A258	Anairice	Lazio	Rieti	2.251	1.498.610	1.777.677	665,75	0.0000783830	789,73	0.000068833
A259	Ambivere	Lombardia	Bergamo	2.342	768.931	940.145	328,32	0.0000402180	401,43	0.000036403
A261	Ameviga	Liguria	La Spezia	4.293	3.704.255	4.494.270	862,86	0.0001937466	1.046,88	0.000174022
A262	Anella	Umbria	Terni	11.547	3.484.365	4.925.899	301,76	0.0001822456	426,60	0.000190735
A263	Anendolera	Calabria	Cosenza	2.719	706.688	993.721	299,90	0.0000369614	365,47	0.000038478
A264	Aneno	Piemonte	Novara	852	529.281	659.610	621,22	0.0000276854	774,19	0.000025541
A265	Anerosi	Campania	Benevento	2.619	649.525	972.473	248,00	0.0000339726	371,31	0.000037655
A266	Cortina d'Ampezzo	Veneto	Belluno	5.546	19.437.918	21.082.592	3.504,85	0.010166771	3.801,41	0.000816336
A268	Anacapri	Campania	Napoli	6.835	4.320.279	5.434.397	632,08	0.0002935876	795,08	0.000210425
A269	Anagni	Lazio	Frosinone	20.734	5.613.122	7.757.573	270,72	0.000262743	417,09	0.000300380
A270	Anarcano	Abruzzo	Teramo	1.824	502.341	760.763	275,41	0.00020264740	524,90	0.000299937
A271	Ancona	Marche	Ancona	98.356	38.744.295	51.626.868	393,92	0.000039886	469,19	0.000366553
A272	Andali	Calabria	Calanzano	637	137.814	220.719	216,35	0.0000170024	346,50	0.00008546
A273	Andalo Valsillino	Lombardia	Sondrio	590	267.547	332.716	453,47	0.0000139937	563,92	0.00012883
A275	Andezeno	Piemonte	Toirino	2.012	732.984	944.014	364,31	0.0000383378	469,19	0.000366553
A278	Andora	Liguria	Savona	7.267	10.239.412	12.156.150	1.409,03	0.0005355602	1.672,79	0.000470697
A280	Andorno Micca	Piemonte	Biella	3.033	1.066.521	1.373.858	352,30	0.000058877	452,97	0.000053197
A281	Andriano	Puglia	Lecce	4.533	1.032.213	1.647.375	227,71	0.0000639886	363,42	0.000063788
A282	Andriate	Piemonte	Toirino	479	325.070	384.437	678,64	0.0000170024	802,58	0.000014886
A284	Andretta	Campania	Avellino	1.678	344.956	508.085	205,58	0.0000180425	302,79	0.000019674
A285	Andria	Puglia	Bari	97.146	23.758.720	36.985.353	244,57	0.0012426715	380,72	0.001432105
A288	Anifo	Lombardia	Brescia	447	269.952	346.019	603,92	0.0000141195	774,09	0.000013398
A290	Angera	Lombardia	Varese	5.391	2.368.035	2.986.364	439,26	0.0001238572	553,95	0.000115635
A291	Anghileri	Toscana	Arezzo	5.384	1.950.268	2.865.328	362,23	0.0001020064	532,19	0.00010948
A292	Angileri	Veneto	Verona	2.489	869.118	1.125.532	349,18	0.0000454582	452,20	0.000043582
A293	Angiolo Terme	Lombardia	Brescia	2.302	805.033	1.019.098	349,71	0.0000421063	442,70	0.000039460
A294	Angri	Campania	Salerno	33.972	6.254.841	10.675.771	184,12	0.0003271520	314,25	0.000413375
A295	Angrogna	Piemonte	Toirino	810	217.152	292.638	248,09	0.0000113579	361,28	0.000011331
A296	Anguillara Veneta	Veneto	Padova	4.124	1.019.160	1.468.425	247,13	0.000053060	353,64	0.000056471
A297	Anguillara Sabazia	Lazio	Roma	19.091	4.972.621	7.349.636	257,33	0.0002569488	384,98	0.000284584
A299	Aninco	Lombardia	Cremona	1.974	655.716	859.395	332,18	0.0000342964	435,36	0.000033277
A300	Castello di Annone	Piemonte	Asli	1.822	569.703	776.033	312,68	0.000297976	425,92	0.000030049
A301	Annone di Brianza	Lombardia	Lecco	2.281	932.926	1.109.090	409,00	0.0000487956	486,23	0.000042945
A302	Annone Veneto	Veneto	Venezia	3.797	1.172.284	1.526.677	308,74	0.0000613149	402,07	0.000059114
A303	Anola	Calabria	Reggio Calabria	2.036	298.904	487.730	146,81	0.0000156338	239,55	0.000018885
A304	Ansignate	Lombardia	Bergamo	3.214	1.216.099	1.484.265	378,38	0.0000636066	461,81	0.000057472
A309	Aniccoli Corrado	Lazio	Roma	833	310.242	403.767	372,44	0.0000162269	484,71	0.000015634
A310	Fluggi	Lazio	Frosinone	10.082	3.546.058	5.076.006	351,72	0.0001854723	503,47	0.000196547
A312	Aniignano	Piemonte	Asli	940	339.104	427.097	360,75	0.0000177364	454,36	0.000016538
A314	Antonimina	Calabria	Reggio Calabria	1.178	171.683	306.290	145,74	0.0000809797	260,01	0.000011860




A315	Androdoco	Lazio	Rieti	RI	2.334	799.417	1.021.159	342.51	0.0000418126	437.51	0.000039540
A317	Antona Schieranco	Piemonte	Verbano-Cusio-Ossola	VB	406	272.441	322.329	793.91	0.0000142497	793.91	0.000012481
A318	Anversa degli Abruzzi	Abruzzo	L'Aquila	AQ	312	224.353	277.576	719.08	0.0000117345	889.67	0.000010748
A319	Anzano del Parco	Lombardia	Como	CO	1.733	675.805	816.747	389.96	0.0000353472	471.29	0.000031625
A320	Anzano di Puglia	Puglia	Foggia	FG	1.086	306.940	431.931	282.63	0.0000160541	397.73	0.000016725
A321	Anzi	Basilicata	Potenza	PZ	1.524	241.236	351.983	158.29	0.0000126176	230.96	0.000013629
A323	Anzio	Lazio	Roma	RM	98.949	28.518.306	37.431.782	483.78	0.0014916159	634.99	0.001449391
A324	Anzola dell'Emilia	Emilia-Romagna	Bologna	BO	12.377	5.314.312	429.37	580.22	0.0002779587	0.000278068	0.000278068
A325	Anzola d'Ossola	Piemonte	Verbano-Cusio-Ossola	VB	373	156.990	214.093	420.89	0.0000082112	573.98	0.000008290
A327	Apeschio	Marche	Pesaro e Urbino	PU	1.704	505.392	811.617	296.59	0.0000264339	476.30	0.000031427
A328	Apice	Campania	Benevento	BN	5.286	1.021.827	1.502.158	193.31	0.0000634454	284.18	0.000068165
A329	Aprile	Marche	Macerata	MC	2.035	644.860	882.957	316.88	0.0000332886	433.89	0.000034189
A330	Apolosa	Campania	Benevento	BN	2.462	627.181	820.427	252.59	0.0000325267	333.24	0.000031768
A333	Appiano Gentile	Lombardia	Como	CO	7.686	3.014.865	3.679.033	392.25	0.0001576889	478.67	0.000142455
A334	Appignano	Marche	Macerata	MC	4.048	1.349.200	1.807.773	333.30	0.0000705683	446.58	0.000069999
A335	Appignano del Tronto	Marche	Ascoli Piceno	AP	1.660	353.805	557.521	213.14	0.0000185054	335.86	0.000021988
A337	Aprica	Lombardia	Sondrio	SO	1.464	2.843.343	3.196.549	1.942.17	0.0001487177	2.183.44	0.000123773
A338	Aprile	Liguria	Imperia	IM	626	228.801	300.844	365.50	0.0000119672	480.58	0.000011649
A339	Apricena	Puglia	Foggia	FG	12.575	2.959.871	4.274.310	235.38	0.0001548125	339.91	0.000165905
A340	Aprigliano	Calabria	Cosenza	CS	2.366	319.056	504.641	134.85	0.0000164878	213.29	0.000019540
A341	Aprilia	Lazio	Latina	LT	74.126	19.790.206	28.561.781	246.98	0.0010351031	385.31	0.001105937
A343	Aquara	Campania	Salerno	SA	1.342	262.637	386.822	195.71	0.0000137369	288.24	0.000014978
A344	Aquila d'Arroschia	Liguria	Imperia	IM	142	53.015	67.589	373.35	0.0000027729	475.98	0.00002617
A345	L'Aquila	Abruzzo	L'Aquila	AQ	69.558	24.315.824	33.667.085	349.58	0.0012718101	484.01	0.001303619
A347	Aquilonia	Campania	Avellino	AV	1.462	314.888	493.538	215.38	0.0000164698	337.58	0.000019110
A348	Aquino	Lazio	Frosinone	FR	4.932	1.003.513	1.473.973	203.47	0.0000524876	298.86	0.000057074
A350	Aradeo	Puglia	Lecce	LE	8.847	1.638.468	2.830.275	185.20	0.0000856981	319.91	0.000109591
A352	Aramengo	Piemonte	Asi	VI	575	190.802	255.817	331.83	0.000099797	444.90	0.000099905
A358	Arborio	Piemonte	Vercelli	VC	822	463.418	556.462	551.60	0.0000237155	676.96	0.000021547
A360	Arcade	Veneto	Treviso	TV	4.494	1.243.801	1.656.116	276.77	0.0000650555	368.52	0.000064126
A363	Arce	Lazio	Frosinone	FR	5.439	1.881.289	2.095.874	290.73	0.000827074	385.34	0.000811154
A365	Arcene	Lombardia	Bergamo	BG	4.928	1.210.963	1.592.572	245.73	0.0000633380	323.17	0.000061666
A366	Arcevia	Marche	Ancona	AN	4.231	1.623.050	2.056.121	383.61	0.0000848917	485.97	0.000079615
A367	Archi	Abruzzo	Chieti	CH	1.999	472.292	664.502	236.26	0.0000247027	332.42	0.000025730
A369	Ardisso	Toscana	Grosseto	GR	4.165	1.884.329	2.502.459	452.42	0.0000985576	600.83	0.000066897
A370	Archinazzo Romano	Lazio	Roma	RM	1.226	1.003.584	1.226.731	816.58	0.0000624912	1.000.60	0.000047500
A371	Arcole	Lombardia	Varese	VA	9.933	2.518.818	3.495.402	253.58	0.0001317438	351.90	0.000135345
A373	Arcole	Liguria	La Spezia	SP	10.147	2.902.779	3.877.012	284.07	0.0001518294	382.08	0.000150121
A374	Arcole	Veneto	Verona	VR	6.364	1.708.586	2.263.947	268.48	0.0000893656	355.74	0.000087662
A375	Arconale	Lombardia	Milano	MI	6.756	2.085.298	2.666.809	308.66	0.0001090690	394.73	0.000103261
A376	Arcore	Lombardia	Monza e della Brianza	MB	17.825	6.849.698	8.466.247	384.27	0.0003582653	474.96	0.000327820
A377	Arcugnano	Veneto	Venezia	VI	7.674	2.605.326	3.276.354	339.50	0.0001362685	426.94	0.000126863
A382	Ardenno	Lombardia	Sondrio	SO	3.214	1.174.559	1.442.555	346.45	0.0000614339	448.83	0.000055857
A383	Adesio	Lombardia	Bergamo	BG	3.313	1.268.207	1.600.190	382.80	0.0000663321	483.00	0.000061961
A385	Adone	Calabria	Reggio Calabria	RC	4.819	968.685	1.513.002	201.01	0.0000606659	313.97	0.000058585
A386	Arena	Calabria	Vibo Valentia	VV	1.275	129.123	240.350	101.27	0.0000067536	188.51	0.00009307
A387	Arena Po	Lombardia	Pavia	PV	1.500	680.974	869.113	453.98	0.0000356176	579.41	0.000033653
A388	Arenzano	Liguria	Genova	GE	11.074	11.533.027	13.056.522	1.041.45	0.0004032212	1.179.02	0.000050560
A389	Arese	Lombardia	Milano	MI	19.514	7.963.810	9.396.416	408.11	0.0004165376	481.52	0.000363837
A390	Arezzo	Toscana	Arezzo	AR	96.260	37.543.331	52.716.654	390.02	0.0019636590	547.65	0.002041235
A391	Argelato	Lombardia	Como	CO	691	551.611	638.915	798.28	0.000288513	924.62	0.00024739
A392	Argelato	Emilia-Romagna	Bologna	BO	9.635	4.219.413	5.370.161	437.93	0.0002206914	557.36	0.000207937
A393	Argenta	Emilia-Romagna	Ferrara	FE	20.917	8.257.161	11.732.319	394.76	0.0004318809	560.90	0.000454286




A394	Argentina	Piemonte	Cuneo	CN	81	282.129	307.652	3.483,08	0,0000147564	3.798,17	0,000011913
A396	Aguiello	Piemonte	Cuneo	CN	200	46.093	62.678	230,46	0,000024108	313,39	0,00002427
A397	Agustino	Calabria	Calanzano	CZ	444	128.219	176.326	288,78	0,0000067063	397,13	0,000006827
A398	Ai	Abruzzo	Chieti	CH	1.071	204.513	293.534	190,96	0,0000106968	274,07	0,000011366
A399	Ariano Iripino	Campania	Avellino	AV	21.023	4.499.906	6.784.772	214,05	0,0002353622	322,73	0,000262712
A400	Ariano nel Polesine	Veneto	Rovigo	RO	3.870	1.349.718	1.998.787	348,76	0,0000705954	516,48	0,000077395
A401	Arccia	Lazio	Roma	RM	17.987	5.651.928	8.027.774	314,22	0,0002956174	446,31	0,000310842
A402	Arielli	Abruzzo	Chieti	CH	1.074	294.414	404.306	169,59	0,0000153990	376,45	0,000015655
A403	Arienzo	Campania	Caserta	CE	5.307	900.009	1.414.505	169,59	0,0000470739	266,54	0,000054771
A405	Ariano	Piemonte	Torino	TO	1.086	381.044	477.004	350,87	0,0000199301	439,23	0,000018470
A409	Arizzano	Piemonte	Verbano-Cusio-Ossola	VB	1.964	686.814	867.705	349,70	0,0000359230	441,80	0,000033598
A412	Ariena di Castro	Lazio	Viterbo	VT	839	193.138	223.624	230,20	0,0000101019	266,54	0,000008659
A413	Arluno	Lombardia	Milano	MI	12.355	4.361.352	5.355.607	353,00	0,0002281153	433,48	0,000207374
A414	Armeno	Piemonte	Novara	NO	2.078	957.034	1.214.434	460,56	0,0000505665	584,42	0,000047024
A415	Armento	Basilicata	Potenza	PZ	552	123.518	168.897	223,76	0,0000064605	305,97	0,000006540
A418	Arno	Liguria	Imperia	IM	117	33.590	46.645	287,10	0,0000017569	398,68	0,000001806
A421	Arnara	Lazio	Frosinone	FR	2.192	334.935	490.043	152,80	0,0000175184	223,56	0,000018975
A422	Anasco	Liguria	Savona	SV	552	200.789	251.465	363,75	0,0000105020	455,55	0,000009737
A425	Anesano	Puglia	Lecce	LE	3.926	727.582	1.197.399	185,32	0,0000380553	304,99	0,000046364
A427	Arola	Piemonte	Verbano-Cusio-Ossola	VB	237	135.691	164.010	572,53	0,0000070971	692,02	0,000006351
A429	Arona	Piemonte	Novara	NO	13.694	7.373.688	9.261.787	538,46	0,0003856719	676,34	0,000358624
A430	Arosio	Lombardia	Como	CO	5.135	1.697.310	2.235.306	330,54	0,0000887758	435,31	0,000086553
A431	Arpala	Campania	Benevento	BN	1.989	348.612	572.159	175,27	0,0000182337	287,66	0,000022155
A432	Arpaise	Campania	Benevento	BN	735	220.972	269.983	300,64	0,0000115577	367,32	0,000010454
A433	Arpino	Lazio	Frosinone	FR	6.684	1.663.702	2.283.667	248,91	0,0000871079	341,66	0,000088426
A434	Arqua Petrarca	Veneto	Padova	PD	1.810	758.113	971.624	418,85	0,0000396522	536,81	0,000037622
A435	Arqua Polesine	Veneto	Rovigo	RO	2.573	1.062.514	1.487.691	412,95	0,0000555735	578,19	0,000051605
A436	Aquata Scrivia	Piemonte	Alessandria	AL	6.256	2.442.372	3.313.450	390,40	0,000127453	529,64	0,000128300
A437	Aquata del Tronto	Marche	Ascoli Piceno	AP	973	435.205	577.545	447,28	0,0000227629	593,57	0,000022363
A438	Aire	Veneto	Padova	PD	2.091	662.830	890.626	316,99	0,0000346686	425,93	0,000034486
A439	Arone	Umbria	Terni	TR	2.555	619.352	953.321	242,41	0,0000323945	373,12	0,000036913
A440	Arzago d'Adda	Lombardia	Bergamo	BG	2.725	810.445	1.003.609	297,41	0,0000423894	368,30	0,000038861
A441	Arzago Sempio	Lombardia	Varese	VA	4.757	1.420.577	1.816.988	298,63	0,0000743016	381,96	0,000070355
A443	Asiè	Veneto	Belluno	BL	2.192	809.428	1.136.508	369,26	0,0000423362	518,48	0,000044007
A444	Asiolo	Veneto	Vicenza	VI	3.021	1.171.178	1.489.779	387,68	0,0000612570	493,14	0,000057466
A445	Asola	Abruzzo	Teramo	TE	733	126.453	195.648	172,51	0,0000066140	266,91	0,000007576
A446	Ascoli	Lazio	Roma	RM	1.372	441.768	609.809	321,99	0,0000231061	444,47	0,000023612
A449	Atena	Lazio	Roma	RM	13.616	2.372.404	3.738.650	174,24	0,0001240858	274,58	0,000144764
A451	Atogne	Lombardia	Brescia	BS	3.568	1.740.455	2.217.155	487,80	0,0000910324	621,40	0,000085850
A455	Asigliano	Campania	Napoli	NA	31.977	5.968.831	9.691.133	186,66	0,0003121926	303,07	0,000375249
A458	Arzergrande	Veneto	Padova	PD	4.788	1.275.020	1.757.795	245,88	0,0000668388	367,13	0,000068063
A459	Arzigiano	Veneto	Vicenza	VI	25.280	10.310.484	12.545.925	407,85	0,0005392775	496,28	0,000485789
A460	Ascea	Campania	Salerno	SA	5.750	2.645.416	3.808.045	460,07	0,0001383653	662,27	0,000147451
A461	Asciano	Toscana	Sienna	SI	6.781	2.571.489	3.549.309	379,22	0,0001344987	523,42	0,000137432
A462	Ascoli Piceno	Marche	Ascoli Piceno	AP	45.571	14.228.736	20.362.203	312,23	0,0004421270	446,82	0,000788442
A463	Ascoli Satriano	Puglia	Foggia	FG	1.922.601	1.350.215	1.922.601	230,29	0,0000706214	327,92	0,000074445
A464	Ascrea	Lazio	Rieti	RI	212	113.588	142.410	535,79	0,0000059411	671,75	0,000005514
A465	Asigmo	Veneto	Vicenza	VI	6.285	5.373.524	6.663.281	854,98	0,0002810557	1.060,19	0,000258008
A466	Asigliano Vercalese	Piemonte	Vercelli	VC	1.362	613.474	798.406	450,42	0,0000320870	586,20	0,000030915
A467	Asigliano Veneto	Veneto	Vicenza	VI	833	321.210	385.117	385,61	0,0000168005	462,33	0,000014912
A468	Asinara	Toscana	Isola	SI	12.068	4.667.451	6.288.203	386,76	0,000441254	519,41	0,000427710
A470	Asola	Lombardia	Mantova	MN	9.892	3.652.247	4.660.924	369,21	0,0001910264	471,18	0,000180475
A471	Asolo	Veneto	Treviso	TV	8.916	4.165.187	4.793.315	467,16	0,0002178551	537,61	0,000185601




A472	Casperia	Ri	523,954	334,39	0,000206534	444,78	0,000020288
A473	Assago	MI	7.453.544	701,12	0,0003385483	807,36	0,000288608
A474	Assisi	PG	15.673.457	411,39	0,0005939780	567,78	0,000060680
A475	Asso	CO	1.382.630	390,46	0,0000723168	463,84	0,000063998
A476	Asigliano	AT	34.286.800	341,03	0,0013996143	466,99	0,001327615
A477	Atella	AQ	670.590	518,69	0,0000299238	607,97	0,000025966
A481	Atella	PZ	1.041.456	187,21	0,0000357790	285,02	0,000040326
A482	Atella	SA	1.026.707	278,85	0,0000342157	437,64	0,000039755
A484	Alena Lucana	CH	5.166.312	347,60	0,0001879530	499,74	0,000200044
A485	Atessa	FR	1.923.627	326,02	0,0000704763	465,43	0,000074485
A486	Alina	Frosinone	1.347.441	371,89	0,000155025	502,32	0,00015502
A487	Atrani	SA	400.351	371,89	0,0001141026	323,84	0,000125343
A488	Atri	TE	3.237.081	218,24	0,0001416146	402,99	0,000161769
A489	Atipalda	AV	4.177.818	261,17	0,0000285630	393,55	0,000029700
A490	Altigliano	TR	767.026	280,19	0,000168259	240,25	0,00019759
A495	Adelfa	SA	510.297	151,46	0,0002037642	472,69	0,000195038
A496	Aulla	Messa-Carrara	5.037.027	366,60	0,000047246	1421,66	0,00005560
A497	Aurano	Verbano-Cusio-Ossola	143.588	1.228,09	0,000047246	348,55	0,00004467
A499	Aurigo	Impperia	115.371	272,90	0,0001684043	1.251,24	0,000148400
A501	Auronzo di Cadore	BL	3.832.554	1.051,17	0,0000254121	286,17	0,00026694
A502	Ausonia	FR	689.383	201,68	0,0000534754	487,26	0,000048658
A506	Avigno	GE	1.256.646	396,43	0,0000631766	487,26	0,000080662
A508	Avella	Avellino	2.077.878	160,71	0,0009289053	471,24	0,000952442
A509	Avellino	AV	24.597.640	340,24	0,0000668010	813,33	0,00005669
A511	Aveara	Bergamo	146.399	709,64	0,000348013	436,43	0,00083892
A512	Aversa	CE	21.652.212	283,17	0,0000862259	375,25	0,000091206
A514	Avetrana	Taranto	2.355.470	262,63	0,000456797	426,59	0,000671629
A515	Avizzano	AQ	17.345.390	303,60	0,000047154	1.671,14	0,000036754
A517	Avatico	Bergamo	949.209	1.505,14	0,0002484400	512,54	0,000245497
A518	Avigliano	Torino	4.749.942	383,99	0,000240949	482,19	0,00022909
A519	Avigliano	Polenza	1.981.499	186,69	0,000115346	456,93	0,00010899
A523	Avolasca	Piemonte	121.932	373,45	0,000063775	401,59	0,00006049
A525	Azeglio	Piemonte	460.672	591,650	0,0001283464	418,76	0,000122859
A526	Azzanello	Cremona	281.469	358,00	0,000487750	345,56	0,00045667
A527	Azzano d'Asi	Asi	156.219	313,45	0,0000883999	449,63	0,00080226
A528	Azzano San Paolo	Bergamo	3.172.952	323,86	0,000126963	418,26	0,00012244
A529	Azzano Mella	Brescia	1.179.397	273,23	0,000068874	476,03	0,00006617
A531	Azzale	Varese	2.071.910	366,78	0,000126963	449,63	0,00080226
A532	Azzo	Varese	316.208	321,09	0,000026963	418,26	0,00012244
A533	Azzone	Bergamo	170.893	366,80	0,000068874	476,03	0,00006617
A534	Baceno	Piemonte	748.523	714,60	0,0000327419	854,48	0,00028983
A535	Bacoli	Napoli	10.326.961	233,91	0,0003086789	409,31	0,000399869
A536	Badalucco	Imperia	521.062	346,94	0,000195660	486,06	0,00020716
A538	Badia Pavese	Pavia	192.360	374,25	0,000077732	486,99	0,00007448
A539	Badia Pollesine	Rovigo	4.690.071	330,11	0,0001738349	465,84	0,000181604
A540	Badia Calavena	Verona	1.008.092	305,51	0,000041489	388,92	0,000039034
A541	Badia Tedalda	Toscana	580.910	456,79	0,000231749	598,88	0,00022493
A542	Badiolato	AR	971.031	198,35	0,0000294940	341,55	0,000037599
A544	Bagaladi	Reggio Calabria	266.159	179,88	0,000089664	279,29	0,00010306
A547	Bagacavallo	RA	8.376.582	353,32	0,000302390	512,02	0,000324349
A550	Bagnaria	PV	295.839	366,96	0,0000122645	462,97	0,000011455
A551	Bagnara di Romagna	Ravenna	1.082.449	326,62	0,0000408652	452,53	0,000041913
A552	Bagnara Calabria	RC	2.606.177	162,81	0,000901072	280,87	0,000100914
A555	Bagnasco	Piemonte	492.293	361,39	0,0000182407	510,15	0,000019062




A557	Bagnatica	Lombardia	Bergamo	BG	1.448.212	1.768.322	323,84	0,000757470	395,42	0,00066471
A560	Bagni di Lucca	Toscana	Lucca	LU	2.148.730	2.877.142	384,25	0,0001123868	514,51	0,000111405
A561	Montecatini Terme	Toscana	Pistoia	PT	9.740.283	13.703.122	470,77	0,0005094539	662,31	0,000530897
A562	San Giuliano Terme	Toscana	Pisa	PI	10.700.327	15.545.205	349,09	0,0005596678	507,15	0,000601924
A564	Bagno a Ripoli	Toscana	Firenze	FI	10.660.958	13.927.392	423,79	0,0005576087	553,64	0,000539281
A565	Bagno di Romagna	Emilia-Romagna	Forlì-Cesena	FC	2.383.928	3.301.975	426,31	0,0001246885	590,48	0,000127855
A566	Bagnoli Ipponi	Campania	Avellino	AV	847.568	1.231.205	280,00	0,0000443311	406,74	0,000047673
A567	Bagnoli del Trigno	Molise	Isernia	IS	429.248	504.725	673,86	0,0000224513	792,35	0,000019543
A568	Bagnoli di Sopra	Veneto	Padova	PD	1.328.841	1.738.315	391,30	0,0000695035	511,87	0,000067309
A569	Bagnolo Mella	Lombardia	Brescia	BS	3.718.549	4.718.945	298,77	0,0001949942	379,15	0,000182722
A570	Bagnolo Cremasco	Lombardia	Cremona	CR	1.487.748	1.918.656	301,04	0,0000778149	388,23	0,000074292
A571	Bagnolo Piemonte	Piemonte	Cuneo	CN	2.057.814	2.594.007	354,12	0,0001076315	446,40	0,000100442
A572	Bagnolo del Salenio	Puglia	Lecce	LE	226.700	440.437	129,10	0,0000118573	250,82	0,000017054
A573	Bagnolo in Piano	Emilia-Romagna	Reggio nell'Emilia	RE	3.323.482	4.405.882	347,79	0,0001738308	461,06	0,000170600
A574	Bagnolo di Pio	Veneto	Rovigo	RO	410.548	545.035	332,70	0,0000214732	441,68	0,000021104
A575	Bagnolo San Vito	Lombardia	Manitova	MN	2.335.334	3.107.045	397,17	0,0001221468	528,41	0,000120307
A576	Bagnone	Toscana	Massa-Carrara	MS	1.127.005	1.368.487	672,44	0,0000589466	816,52	0,000052989
A577	Bagnoregio	Lazio	Viterbo	VT	1.138.889	1.591.349	338,55	0,0000959682	473,05	0,000061618
A578	Bagnolino	Lombardia	Brescia	BS	3.761	4.151,87	415,18	0,0000816725	534,93	0,000077901
A579	Bala e Latina	Campania	Caserta	CE	2.006	596.377	174,00	0,0000182566	297,30	0,000023092
A580	Balano	Campania	Avellino	AV	904.634	1.471.040	203,61	0,0000473158	331,09	0,000056960
A581	Bajardo	Liguria	Imperia	IM	151.337	188.990	396,17	0,0000791955	494,74	0,000070318
A584	Bairo	Piemonte	Torino	TO	295.122	408.412	372,63	0,0000154360	515,67	0,000015814
A586	Baiso	Emilia-Romagna	Reggio nell'Emilia	RE	1.290.032	1.821.847	402,13	0,0000674736	567,91	0,000070544
A587	Balengero	Piemonte	Torino	TO	1.162.486	1.428.064	381,14	0,0000680025	468,22	0,000055296
A588	Baldichieri d'Asili	Piemonte	Asili	AT	322.753	445.798	289,98	0,000168812	400,54	0,00017262
A589	Baldissero d'Alba	Piemonte	Cuneo	CN	328.752	398.161	311,91	0,000117980	377,76	0,000015417
A590	Baldissero Canavese	Piemonte	Torino	TO	159.593	244.388	309,89	0,000083473	474,54	0,000094663
A591	Baldissero Torinese	Piemonte	Torino	TO	1.533.744	1.797.056	404,79	0,0000802206	474,28	0,000069584
A593	Balestrino	Liguria	Savona	SV	196.729	233.486	371,19	0,000102897	440,54	0,000090941
A594	Balbano	Lombardia	Lecco	LC	2.178.401	2.539.095	525,68	0,000139387	612,72	0,000098316
A599	Balme	Piemonte	Torino	TO	171.028	227.660	1.628,83	0,000089454	2.148,19	0,00008815
A600	Balmuccia	Piemonte	Vercelli	VC	56.056	67.742	539,00	0,000029319	651,37	0,00002623
A601	Balocco	Piemonte	Vercelli	VC	242.975	268.083	1.114,56	0,000127085	1.229,74	0,00010380
A603	Balsorano	Abruzzo	L'Aquila	AQ	620.667	949.224	190,10	0,0000324633	290,73	0,000036755
A604	Balvano	Basilicata	Polenza	PZ	306.477	443.654	177,98	0,000160299	257,64	0,00017179
A605	Balbano	Piemonte	Alessandria	AL	1.234	751.887	460,95	0,000297511	609,31	0,00029114
A607	Banchelle	Piemonte	Torino	TO	1.138.212	1.569.185	368,71	0,000595328	508,32	0,00060760
A610	Banino Anzino	Piemonte	Verbano-Cusio-Ossola	VB	288.347	352.191	635,13	0,000150816	775,75	0,00013637
A612	Banzi	Basilicata	Polenza	PZ	262.616	388.064	226,39	0,000137358	334,54	0,00015026
A613	Baone	Veneto	Padova	PD	827.491	1.199.739	270,60	0,0000432810	392,33	0,000046455
A615	Baragiano	Basilicata	Polenza	PZ	476.373	686.153	191,70	0,0000249161	276,12	0,000026568
A616	Baranello	Molise	Campobasso	CB	463.367	786.566	186,17	0,0000242358	272,63	0,000026275
A617	Barano d'Ischia	Campania	Napoli	NA	1.766.410	3.120.844	177,15	0,0000923900	312,99	0,000120842
A618	Baranzate	Lombardia	Milano	MI	3.005.795	4.339.110	254,23	0,0001572145	367,01	0,000168014
A619	Barasso	Lombardia	Varese	VA	706.772	846.220	430,96	0,0000369669	515,99	0,000032766
A625	Barbiana	Piemonte	Torino	TO	524.760	649.346	335,74	0,0000274470	415,45	0,000025143
A626	Barbara	Marche	Ancona	AN	338.613	446.339	266,41	0,000077708	351,17	0,00007283
A628	Barbarano Romano	Lazio	Viterbo	VT	357.546	472.366	356,12	0,0000187010	470,48	0,000018290
A629	Barbascio	Piemonte	Cuneo	CN	283.952	367.332	478,03	0,0000148518	618,40	0,000014223
A630	Barbarga	Lombardia	Brescia	BS	601.231	772.689	257,38	0,0000314467	330,77	0,000029919
A631	Barbata	Lombardia	Bergamo	BG	323.825	417.469	465,94	0,0000169373	600,67	0,000016165
A632	Barberino di Mugello	Toscana	Firenze	FI	10.920	5.370.022	371,61	0,0002122474	491,76	0,000207932




A634	Barbanello	Lombardia	Pavia	PV	867	297.123	416.577	342,70	0,000155407	480,48	0,00016130
A637	Barbona	Veneto	Padova	PD	585	165.765	224.111	283,36	0,000086702	383,10	0,00008678
A646	Bardi	Emilia-Romagna	Parma	PR	2.017	1.337.079	1.593.890	662,90	0,000699343	790,23	0,000061717
A647	Bardolino	Liguria	Savona	SV	749	575.513	678.045	768,38	0,000301015	905,27	0,000026255
A650	Bardolino	Veneto	Verona	VR	6.919	6.603.559	9.408.712	954,41	0,0003453913	1.359,84	0,000364314
A651	Bardonecchia	Piemonte	Torino	TO	3.028	8.866.670	9.999.517	2.928,23	0,0004637606	3.203,28	0,000375574
A652	Barèggio	Lombardia	Milano	MI	17.213	5.271.912	6.730.704	306,28	0,0002757411	391,02	0,000266619
A653	Barèngo	Piemonte	Novara	NO	715	331.354	410.208	463,43	0,000173311	573,72	0,000158884
A656	Barèle	Abruzzo	L'Aquila	AQ	614	297.992	350.689	485,33	0,000153661	571,16	0,00013579
A657	Barga	Toscana	Lucca	LU	9.415	3.427.245	4.724.761	364,02	0,000192598	501,83	0,000182947
A658	Barogajoli	Liguria	Genova	GE	2.556	1.071.013	1.318.635	419,02	0,0000560181	515,90	0,000051059
A660	Berge	Piemonte	Cuneo	CN	7.395	2.558.310	3.312.527	345,95	0,0001338094	447,94	0,000128264
A661	Berghe	Lombardia	Brescia	BS	1.137	306.110	401.046	269,23	0,000160107	352,72	0,00015529
A662	Bari	Puglia	Bari	BA	316.015	132.984.466	183.986.973	420,82	0,0069559526	582,21	0,007124136
A664	Bariano	Lombardia	Bergamo	BG	4.209	1.208.050	1.523.043	287,02	0,000431856	361,85	0,00058974
A665	Baricella	Emilia-Romagna	Bologna	BO	7.068	2.179.892	2.903.533	308,42	0,000140166	410,80	0,00012427
A666	Barile	Basilicata	Polenza	PZ	2.555	433.802	683.406	169,79	0,0000226895	267,48	0,000026462
A667	Barisciano	Abruzzo	L'Aquila	AQ	1.659	428.997	576.713	258,59	0,000224382	347,63	0,000022331
A668	Barlassina	Lombardia	Monza e della Brianza	MB	6.839	2.429.835	3.179.993	355,29	0,000170896	464,98	0,000123132
A669	Barletta	Puglia	Barletta-Andria-Trani	BT	92.427	27.378.600	40.149.282	296,22	0,0014320050	434,39	0,001554615
A670	Barni	Lombardia	Como	CO	576	299.934	346.383	520,72	0,000156877	601,36	0,000113412
A671	Barolo	Piemonte	Cuneo	CN	638	355.516	486.139	557,23	0,0000185948	761,97	0,00018824
A673	Barone Canavese	Piemonte	Torino	TO	554	197.832	253.048	357,10	0,000103473	456,76	0,00009798
A674	Baronissi	Campania	Salerno	SA	16.805	3.109.270	4.972.130	185,02	0,0001626266	295,87	0,000192525
A678	Barrea	Abruzzo	L'Aquila	AQ	710	321.548	403.782	452,88	0,000168182	568,71	0,00015635
A683	Barzapp	Lombardia	Lecco	LC	2.368	971.582	1.194.128	410,30	0,000508174	504,28	0,00046238
A684	Barzano	Lombardia	Bergamo	BG	2.015	685.083	801.485	339,99	0,0000358325	397,76	0,000031034
A686	Barzano	Lombardia	Lecco	LC	4.994	2.058.797	2.480.854	412,25	0,0001076829	496,77	0,000096061
A687	Barzio	Lombardia	Lecco	LC	1.254	2.876.670	3.123.510	2.294,00	0,0001504608	2.490,84	0,000120945
A689	Basiglio	Piemonte	Alessandria	AL	2.007	881.215	1.116.348	439,07	0,000460909	556,23	0,000432226
A690	Basiglio	Lombardia	Pavia	PV	1.768	522.044	679.159	295,27	0,000273049	384,14	0,000026298
A691	Baschi	Umbria	Terni	TR	2.579	1.075.500	1.388.943	416,25	0,0000561481	538,56	0,000033781
A692	Basciano	Campania	Taranto	TE	2.337	576.527	784.564	246,70	0,0000301546	335,71	0,000030379
A696	Bassilice	Campania	Benevento	BN	2.094	347.997	523.233	166,19	0,000182016	249,87	0,000020260
A697	Bassiano	Lombardia	Milano	MI	3.684	1.218.655	1.548.745	330,80	0,0000637403	420,40	0,000059969
A699	Basiglio	Lombardia	Milano	MI	7.936	4.952.764	5.289.395	624,09	0,0002590484	666,51	0,000204810
A701	Vasanello	Lazio	Viterbo	VT	3.987	1.042.237	1.377.354	261,41	0,0000545130	345,46	0,000053332
A702	Bassano Bresciano	Lombardia	Brescia	BS	2.338	764.425	948.804	326,96	0,0000399823	405,82	0,000036739
A703	Bassano del Grappa	Veneto	Vicenza	VI	42.395	21.022.472	26.489.109	495,87	0,0010995553	624,82	0,001025681
A704	Bassano Romano	Lazio	Viterbo	VT	4.600	1.442.721	1.908.173	313,63	0,000754598	414,82	0,00073886
A705	Tronzano Lago Maggiore	Lombardia	Varese	VA	233	179.067	207.989	768,53	0,000093659	892,66	0,000080654
A706	Bassano in Teverina	Lazio	Viterbo	VT	1.260	460.927	570.124	365,82	0,000241082	452,48	0,000220706
A707	Bassano	Lazio	Latina	LT	1.440	388.910	545.479	270,08	0,000203415	378,80	0,00021121
A708	Bassignana	Piemonte	Alessandria	AL	1.529	598.533	739.738	391,45	0,0000313056	483,81	0,000028643
A709	Bastia Mondovì	Piemonte	Cuneo	CN	628	197.901	268.582	315,13	0,000103510	427,68	0,000104000
A710	Bastia Umbra	Umbria	Perugia	PG	21.199	6.690.493	9.608.538	315,60	0,0003498383	453,25	0,000372051
A712	Bastida Pancarana	Lombardia	Pavia	PV	947	289.441	395.940	305,64	0,0000151389	418,10	0,000015331
A713	Bastiglia	Emilia-Romagna	Modena	MO	4.185	1.260.624	1.609.900	301,22	0,0000659355	384,68	0,000062337
A714	Battaglia Terme	Veneto	Padova	PD	3.766	1.086.243	1.495.345	288,43	0,0000568146	397,06	0,000057901
A716	Battifollo	Piemonte	Cuneo	CN	225	79.076	108.302	351,45	0,0000041360	481,34	0,000004194
A717	Battipaglia	Campania	Salerno	SA	49.415	10.495.700	16.694.537	212,40	0,0005489650	337,84	0,000646427
A718	Battuda	Lombardia	Pavia	PV	659	204.870	269.592	310,88	0,000107155	409,09	0,000104339
A720	Boville Ernica	Lazio	Frosinone	FR	8.366	1.341.478	2.084.637	160,35	0,0000701644	249,18	0,000080719




A725	Baveno	Piemonte	Verbano-Cusio-Ossola	VB	4.681	2.789.590	3.583.925	595,94	0.0001459062	745,63	0.000138773
A728	Bedero Valcuvia	Lombardia	Varese	VA	677	426.940	293.403	335,21	0.0000118698	433,39	0.000011361
A729	Beduggio	Lombardia	Brescia	BS	12.206	5.317.840	5.317.840	334,69	0.0002136754	435,67	0.000205911
A731	Bedonia	Emilia-Romagna	Parma	PR	3.111	1.809.118	2.309.570	981,52	0.0000946238	742,39	0.000089429
A732	Beduggia	Lombardia	Bergamo	BG	702	225.308	283.287	320,95	0.0000117845	403,54	0.000010969
A733	Bea	Piemonte	Verbano-Cusio-Ossola	VB	789	421.487	519.704	534,20	0.0000220464	658,69	0.000020123
A734	Bemasco	Piemonte	Torino	TO	17.406	5.630.074	7.835.710	323,46	0.0002944743	490,17	0.0000303406
A735	Bemelle	Piemonte	Cuneo	CN	3.483	1.153.737	1.424.902	331,25	0.0000603448	409,10	0.000055173
A736	Belcastro	Calabria	Calanzano	CZ	1.231	225.914	360.152	183,52	0.0000118162	292,57	0.000013945
A737	Belfiore	Veneto	Verona	VR	3.293	1.106.157	1.412.128	335,91	0.0000578562	428,83	0.000054679
A738	Belforte Montefrato	Piemonte	Alessandria	AL	498	205.233	282.579	412,11	0.0000107345	567,43	0.000010942
A739	Belforte del Chienti	Marche	Macerata	MC	1.825	527.019	775.190	288,78	0.0000273651	424,76	0.000030016
A740	Belforte all'Isauro	Marche	Pesaro e Urbino	PU	737	205.766	270.841	279,19	0.0000107624	366,65	0.000010487
A741	Belgioioso	Lombardia	Pavia	PV	6.386	1.618.176	2.341.398	253,39	0.0000846367	366,65	0.000090661
A742	Belgrate	Piemonte	Verbano-Cusio-Ossola	VB	473	519.900	604.603	1.099,15	0.0000271927	1.278,23	0.000023411
A743	Bella	Basilicata	Polenza	PZ	4.696	651.148	1.002.897	138,66	0.0000340575	213,56	0.000038833
A745	Bellano	Lombardia	Lecco	LC	3.420	2.469.639	2.883.793	722,12	0.0001291715	843,21	0.000111663
A746	Bellante	Abruzzo	Teramo	TE	6.849	1.313.871	1.890.011	191,83	0.0000687205	275,95	0.000073183
A749	Bellegra	Emilia-Romagna	Rimini	RN	19.455	10.097.240	14.704.991	519,00	0.0005281241	755,85	0.000569390
A750	Bellino	Piemonte	Cuneo	CN	2.649	614.244	825.868	231,88	0.0000321273	311,77	0.000031978
A751	Bellinzago Lombardo	Lombardia	Milano	MI	100	43.721	63.371	437,21	0.000022868	633,71	0.000024354
A752	Bellinzago Novarese	Piemonte	Novara	NO	3.822	1.186.457	1.456.375	310,43	0.0000620562	381,05	0.000056392
A755	Bellona	Campania	Caserta	CE	5.988	2.062.526	3.645.826	304,30	0.0001497210	387,57	0.000141170
A756	Bellosguardo	Campania	Salerno	SA	682	181.490	1.869.893	182,47	0.0000571486	312,27	0.000072404
A757	Belluno	Veneto	Belluno	BL	35.529	15.234.463	19.465.621	266,11	0.000094926	387,74	0.000010239
A759	Bellusco	Lombardia	Monza e della Brianza	MB	7.413	2.510.323	2.984.360	338,64	0.0001312995	402,58	0.000115557
A760	Bemone Pieno	Marche	Fermo	FM	574	115.150	156.421	200,61	0.000060228	272,51	0.000060657
A761	Bemone del Sannio	Molise	Isernia	IS	637	165.892	203.465	260,43	0.0000867668	319,41	0.000078878
A762	Bemonte Calabro	Calabria	Cosenza	CS	1.749	411.543	629.863	235,50	0.000215253	360,13	0.00024389
A763	Bemonte Castello	Lazio	Frosinone	FR	678	106.257	170.168	156,72	0.000055577	250,99	0.000066889
A765	Bemonte in Sabina	Lazio	Rieti	RI	636	240.283	312.110	377,80	0.000125677	490,74	0.000120885
A768	Belsito	Calabria	Cosenza	CS	870	126.479	213.772	145,38	0.000066153	245,72	0.00008277
A769	Belvedere Ostrense	Marche	Ancona	AN	2.093	553.921	742.854	264,65	0.0002289722	354,92	0.00028764
A770	Belveglio	Piemonte	Asli	AT	308	134.183	175.180	435,66	0.000070183	568,77	0.00006783
A771	Lizzano in Belvedere	Emilia-Romagna	Bologna	BO	2.152	2.211.796	2.692.069	1.027,79	0.0001156854	1.250,96	0.000104239
A772	Belvedere di Spineello	Calabria	Crotone	KR	1.915	155.486	333.847	81,19	0.000081325	174,33	0.00012927
A773	Belvedere Marittimo	Calabria	Cosenza	CS	8.905	2.328.003	3.698.964	261,43	0.0001217634	415,38	0.000143227
A774	Belvedere Langhe	Piemonte	Cuneo	CN	330	91.774	125.005	278,10	0.000048002	378,80	0.00004840
A777	Bema	Lombardia	Sondrio	SO	116	76.748	92.879	661,62	0.000040142	800,68	0.000033596
A778	Bene Lario	Lombardia	Como	CO	351	96.976	122.238	276,28	0.000050722	348,26	0.00004733
A779	Bene Vigienna	Piemonte	Cuneo	CN	3.650	1.427.529	1.732.301	391,10	0.0000746652	474,60	0.000067076
A780	Benesiare	Calabria	Reggio Calabria	RC	2.454	257.481	390.998	104,92	0.000134672	159,33	0.000151440
A782	Benevello	Piemonte	Cuneo	CN	470	142.216	197.354	302,59	0.000074384	419,90	0.00007642
A783	Benevento	Campania	Benevento	BN	56.201	15.465.548	22.874.097	275,15	0.000888024	407,01	0.000885705
A784	Benna	Piemonte	Biella	BI	1.133	440.555	566.518	388,84	0.000230427	500,02	0.00021936
A785	Bentivoglio	Emilia-Romagna	Bologna	BO	5.704	2.997.665	4.582.865	525,54	0.0001567893	803,45	0.000177463
A786	Berberio	Lombardia	Bergamo	BG	2.440	857.083	1.048.201	351,26	0.000446287	429,59	0.000446287
A787	Berbommo di Valtellina	Lombardia	Sondrio	SO	4.039	1.558.466	1.908.805	385,85	0.0000815137	472,59	0.000073911
A788	Berceto	Emilia-Romagna	Parma	PR	1.967	1.578.517	1.944.941	802,50	0.000825624	988,79	0.000075310
A791	Beregazzo con Figliaro	Lombardia	Como	CO	2.808	771.758	994.087	214,84	0.000403659	354,02	0.000038492
A792	Beregazzo	Lombardia	Pavia	PV	2.878	874.301	1.134.212	303,79	0.0000457292	394,10	0.000043918
A793	Bergamasco	Piemonte	Alessandria	AL	694	242.364	324.291	349,23	0.0000126766	467,28	0.000012557




A794	Bergamo	Lombardia	Bergamo	BG	63.544.206	77.849.408	531.60	0.003236038	651,27	0.003014397
A795	Bergantino	Veneto	Rovigo	RO	836.665	1.184.588	349,48	0.000437607	494,82	0.000045868
A796	Bergogli	Liguria	Savona	SV	2.145.828	2.308.839	2.037,82	0.0001122349	2.192,63	0.000089400
A797	Bergolo	Piemonte	Cuneo	CN	25.357	35.795	452,79	0.0000013262	639,19	0.000001386
A799	Berlingo	Lombardia	Brescia	BS	716.096	923.271	260,49	0.0000374546	335,86	0.000035750
A801	Bernaldà	Basilicata	Matera	MT	2.851.719	4.314.966	238,28	0.0001491557	360,54	0.000167079
A802	Bernareggio	Lombardia	Monza e della Brianza	MB	3.344.744	4.176.784	292,55	0.0001749428	365,33	0.000161729
A804	Bernate Ticino	Lombardia	Milano	MI	1.076.364	1.239.881	364,62	0.0000562979	420,01	0.000048009
A805	Bemuzzo	Piemonte	Cuneo	CN	1.122.511	1.449.872	266,31	0.0000587116	343,98	0.000056140
A809	Berlinoro	Emilia-Romagna	Forlì-Cesena	FC	4.161.745	5.043.174	377,45	0.0002176751	457,39	0.000095276
A811	Bertonico	Lombardia	Lodi	LO	694.989	804.216	660,13	0.0000363506	752,31	0.000031140
A812	Berzano di San Pietro	Piemonte	Asti	AT	119.671	165.044	284,25	0.0000062592	392,03	0.000006391
A813	Berzano di Tortona	Piemonte	Alessandria	AL	49.151	69.493	31,25	0.0000025708	454,20	0.000002691
A815	Berzo San Fermo	Lombardia	Bergamo	BG	368.757	479.539	262,65	0.0000192874	341,55	0.000018568
A816	Berzo Demo	Lombardia	Brescia	BS	513.651	673.659	341,98	0.0000268659	448,51	0.000026085
A817	Berzo Inferiore	Lombardia	Brescia	BS	734.306	938.648	299,59	0.0000384070	391,13	0.000037120
A818	Besana in Brianza	Lombardia	Monza e della Brianza	MB	5.611.327	6.893.093	364,51	0.0002934937	447,78	0.000266907
A819	Besano	Lombardia	Varese	VA	544.018	774.438	216,31	0.0000284542	307,93	0.000029987
A820	Besale	Lombardia	Milano	MI	666.647	827.956	325,04	0.0000348682	403,68	0.000032059
A823	Besenzone	Emilia-Romagna	Piacenza	PC	486.724	583.500	531,36	0.0000254575	637,01	0.000022594
A825	Besnate	Lombardia	Varese	VA	1.612.126	2.089.282	294,45	0.0000843203	381,60	0.000080899
A826	Besozzo	Lombardia	Varese	VA	2.738.666	3.486.488	314,39	0.0000432427	400,24	0.000035000
A831	Bellola	Emilia-Romagna	Piacenza	PC	1.515.958	1.906.162	885,09	0.0000792903	735,69	0.000073808
A832	Bellona	Umbria	Perugia	PG	1.099.173	1.538.672	260,22	0.0000574909	364,27	0.000059579
A834	Beura-Carlezza	Piemonte	Verbano-Cusio-Ossola	VB	441.508	566.774	311,58	0.0000230926	399,98	0.000021946
A835	Bevagna	Umbria	Perugia	PG	1.335.987	1.962.132	278,50	0.0000698772	409,03	0.000075975
A836	Bevinco	Liguria	La Spezia	SP	849.867	1.000.754	375,55	0.0000444513	442,22	0.000038750
A837	Bevilacqua	Veneto	Verona	VR	538.759	733.440	304,73	0.0000281791	414,84	0.000028399
A842	Bianchi	Calabria	Cosenza	CS	177.788	287.554	150,29	0.0000929990	243,07	0.000011134
A843	Bianco	Calabria	Reggio Calabria	RC	939.156	1.436.911	223,02	0.0000491214	341,23	0.000055638
A844	Blandirale	Piemonte	Novara	NO	686.663	856.650	519,41	0.0000359151	648,00	0.000033170
A845	Blandronno	Lombardia	Varese	VA	914.705	1.241.056	289,28	0.0000478426	392,49	0.000048055
A846	Bianzano	Lombardia	Bergamo	BG	349.210	385.237	571,54	0.0000182680	630,50	0.000014917
A847	Bianzè	Piemonte	Vercelli	VC	887.481	1.065.099	476,37	0.0000464186	571,71	0.000041242
A848	Bianzone	Lombardia	Sondrio	SO	487.690	611.045	387,98	0.0000255080	486,11	0.000023660
A849	Biassono	Lombardia	Monza e della Brianza	MB	4.453.049	5.642.046	361,89	0.0002329114	458,52	0.000218465
A850	Bibbiano	Emilia-Romagna	Reggio nell'Emilia	RE	3.722.918	4.968.287	367,15	0.0001947228	489,97	0.000192376
A851	Bibbiena	Toscana	Arezzo	AR	4.718.019	6.200.359	398,72	0.0002467704	523,99	0.000240083
A852	Bibbona	Toscana	Livorno	LI	2.814.406	4.499.538	887,83	0.0001472041	1.419,41	0.000174226
A853	Bibiana	Piemonte	Torino	TO	853.306	1.164.496	254,11	0.0000446312	346,78	0.000045090
A854	Biccari	Puglia	Foggia	FG	715.817	936.961	271,55	0.0000374400	355,45	0.000036280
A857	Biera	Lazio	Viterbo	VT	808.895	1.101.582	273,37	0.0000423083	372,28	0.000042654
A859	Biella	Piemonte	Biella	BI	22.690.496	28.796.423	532,40	0.0011867993	675,67	0.00115023
A861	Bienna	Lombardia	Brescia	BS	1.186.151	1.602.455	314,88	0.0000620402	425,39	0.000062048
A864	Bientina	Toscana	Pisa	PI	2.820.549	3.871.010	327,89	0.0001475254	450,01	0.000149889
A870	Binago	Lombardia	Como	CO	1.235.035	1.635.168	255,75	0.0000645970	338,61	0.000063315
A872	Binasco	Lombardia	Milano	MI	2.368.920	3.303.822	334,64	0.0001239035	466,71	0.000127927
A874	Binetto	Puglia	Bari	BA	478.717	684.075	224,99	0.0000250415	321,46	0.000026488
A876	Bioglio	Piemonte	Biella	BI	317.432	428.097	478,32	0.0000166029	478,32	0.000016576
A878	Bione	Lombardia	Brescia	BS	432.509	551.115	332,19	0.0000226219	423,28	0.000021340
A881	Biscaglia	Campania	Avellino	AV	703.131	1.068.110	199,96	0.0000367764	302,24	0.000041358
A883	Biscione	Puglia	Bari	BA	3.534	20.675.552	237,47	0.0006649260	386,21	0.000800575
A884	Bisegna	Abruzzo	L'Aquila	AQ	116.004	150.782	534,58	0.0000606075	694,85	0.000058638




A885	Bisenti	Abruzzo	TE	1.677	330.448	466.656	197.05	0.000172837	278.27	0.000180669
A887	Bisignano	Calabria	CS	9.501	797.592	1.884.285	105.00	0.000521778	198.32	0.00072961
A889	Bisagno	Piemonte	AL	1.748	425.275	909.102	414.92	0.000379347	520.08	0.000035201
A891	Bisuschio	Lombardia	VA	4.264	978.277	1.388.184	229.43	0.000511676	325.56	0.000053752
A892	Bliello	Puglia	BA	11.767	2.420.650	3.562.968	205.72	0.001266992	302.79	0.00137961
A893	Blietto	Puglia	BA	53.168	11.188.295	18.102.772	210.43	0.0005851904	340.48	0.000700955
A894	Blitrio	Puglia	BA	11.315	2.929.041	3.945.857	258.86	0.0001532000	348.73	0.000152787
A897	Bivongi	Calabria	RC	1.143	263.305	391.260	230.36	0.000137719	342.31	0.000015150
A898	Bizzarone	Lombardia	CO	1.757	441.690	653.461	251.39	0.000231020	371.92	0.000025303
A903	Bliello	Lombardia	BG	71	33.812	47.422	476.22	0.000017685	578.40	0.000011990
A904	Blessagno	Lombardia	CO	296	125.149	168.484	422.80	0.0000065458	569.20	0.000006524
A905	Bleivio	Lombardia	CO	1.082	790.377	887.234	730.48	0.000413397	819.99	0.000034954
A906	Beara Pisani	Venezo	PD	2.379	780.738	1.083.590	328.18	0.000408355	455.48	0.000041958
A909	Bobbio	Emilia-Romagna	PC	3.408	2.373.813	2.992.756	696.54	0.0001241595	878.16	0.00015882
A910	Bobbio Pellice	Piemonte	TO	536	265.542	347.466	495.42	0.000138889	648.26	0.000134654
A911	Boca	Piemonte	NO	1.141	433.596	527.444	380.01	0.000226787	462.26	0.00020423
A912	Bocchigliero	Calabria	CS	1.047	288.262	414.177	275.32	0.000150772	395.58	0.00016037
A914	Bocidello	Piemonte	VC	165	138.068	166.408	836.78	0.000072275	1.008.54	0.000066443
A918	Bodio Lomnago	Lombardia	VA	2.244	808.043	975.815	360.09	0.000422637	434.86	0.000037784
A919	Boffalora d'Adda	Lombardia	LO	1.724	421.166	550.639	244.30	0.000220286	319.40	0.00021321
A920	Boffalora sopra Ticino	Lombardia	MI	4.107	1.610.057	1.916.872	392.03	0.0000842121	466.73	0.000074223
A922	Bogliasso	Liguria	GE	4.418	3.338.864	3.892.773	755.74	0.0001746353	881.12	0.000150732
A925	Bognanco	Piemonte	VB	178	273.458	333.722	1.536.28	0.000143029	1.874.84	0.00012922
A929	Bioggio	Piemonte	NO	1.295	877.931	955.877	677.94	0.000459192	738.13	0.000037012
A930	Bojano	Molise	CB	7.393	1.780.104	2.596.944	240.78	0.000931062	351.27	0.000100556
A931	Boissano	Liguria	SV	2.539	955.072	1.102.161	376.16	0.000499539	434.09	0.00042677
A932	Bolano	Liguria	SP	7.433	2.276.855	2.956.626	306.59	0.000191928	397.77	0.000114463
A937	Bolgare	Lombardia	BG	6.606	1.960.700	2.380.420	296.81	0.000125521	360.34	0.000092172
A940	Bollate	Lombardia	MI	36.204	10.778.275	14.087.154	297.71	0.0005637448	389.10	0.000545467
A941	Bollengo	Piemonte	TO	2.109	747.773	993.242	354.56	0.000391114	470.95	0.000338459
A942	Nova Sfil	Basilicata	MT	6.784	1.406.003	2.205.196	207.25	0.000735393	325.06	0.000053837
A944	Bologna	Emilia-Romagna	BO	387.971	231.503.289	298.730.687	596.70	0.0121085029	769.98	0.011567112
A945	Bolognaro	Abruzzo	PE	1.002	297.090	410.223	296.50	0.000155389	409.40	0.00015884
A947	Bolognola	Marche	MC	141	146.787	191.377	1.041.04	0.000076775	1.357.28	0.00007410
A949	Bolsena	Lazio	VT	3.708	1.832.811	2.557.167	494.29	0.000956630	689.63	0.00099016
A950	Bollere	Lombardia	BG	6.244	1.624.521	1.972.346	260.17	0.0000849687	315.88	0.00076371
A953	Bolzano Novarese	Piemonte	NO	1.132	386.435	512.380	341.37	0.000202120	452.63	0.00019840
A954	Bolzano Vicentino	Venezo	VI	6.496	2.183.628	2.716.542	336.15	0.000142121	418.19	0.000105187
A955	Bomazze	Lazio	VT	1.674	547.274	667.862	326.93	0.000286245	398.96	0.00025860
A956	Bomba	Abruzzo	CH	719	223.068	297.116	310.25	0.000116673	413.23	0.00011505
A959	Bomporto	Emilia-Romagna	MO	10.167	3.375.015	4.520.332	331.76	0.0001764215	444.61	0.000175031
A961	Bonessola	Liguria	SP	794	2.341.436	2.563.596	2.948.91	0.0001224660	3.228.71	0.000099265
A962	Bonate Sello	Lombardia	BG	6.650	1.643.370	2.086.087	247.12	0.000859545	313.70	0.00080775
A963	Bonate Sopra	Lombardia	BG	10.356	2.558.079	3.222.935	247.01	0.000133792	311.21	0.000124795
A964	Bonaviglio	Venezo	VR	2.022	616.499	894.496	304.90	0.000322453	442.38	0.000346356
A965	Bonfondo	Emilia-Romagna	FE	13.738	6.143.482	8.347.285	466.84	0.0003354495	607.61	0.000323214
A970	Bonea	Campania	BN	1.382	287.688	442.550	208.17	0.000150472	320.22	0.000017136
A971	Bonero	Molise	CB	1.201	245.970	430.638	204.80	0.000128662	358.57	0.00016675
A972	Bonerse	Lombardia	CR	1.454	484.746	596.729	333.39	0.000253541	410.41	0.00023106
A973	Bonifazi	Calabria	CS	2.589	570.411	986.498	220.32	0.000298347	381.03	0.00038198
A975	Bonito	Campania	AV	2.267	384.267	573.738	173.33	0.000209986	258.79	0.000022216
A979	Bonvicino	Piemonte	CN	97	41.412	55.116	426.93	0.000021640	568.20	0.00002134
A981	Borbona	Lazio	RI	576	301.282	405.934	523.06	0.000157582	704.75	0.00015718




A982	Borca di Cadore	Veneto	Belluno	BL	1.571.022	1.754.099	1.865,82	0,0000821704	2,083,25	0,000067920
A984	Bordighera	Liguria	Imperia	IM	9.892.353	11.606.043	973,66	0,0005174077	1.142,33	0,000449396
A986	Bordighiano	Lombardia	Cremona	CR	223.313	274.450	405,29	0,0000116801	498,09	0,000010627
A987	Bore	Emilia-Romagna	Parma	PR	541.419	641.502	830,40	0,0000283183	983,90	0,000024839
A988	Borriello	Emilia-Romagna	Reggio nell'Emilia	RE	1.802.757	2.485.137	344,63	0,0000942910	475,08	0,000096227
A989	Borgarello	Lombardia	Pavia	PV	690.330	870.013	256,72	0,0000361069	323,55	0,000033688
A990	Borgaro Torinese	Piemonte	Torino	TO	3.712.533	5.183.098	315,34	0,0001941796	440,25	0,000200694
A992	Borghetto di Vara	Liguria	La Spezia	SP	532.722	590.041	612,32	0,0000278634	678,21	0,000022847
A993	Borghetto d'Albosca	Liguria	Imperia	IM	162.219	200.646	405,55	0,0000084847	501,62	0,000007769
A995	Borghetto Lodigiano	Lombardia	Lodi	LO	1.272.358	1.679.544	293,44	0,0000665492	387,35	0,000065033
A996	Borgo Velino	Lazio	Rieti	RI	287.014	393.235	310,29	0,0001501119	425,12	0,000152526
A998	Borghetto di Borbera	Piemonte	Alessandria	AL	863.732	1.219.296	449,16	0,0000451765	634,06	0,000047212
A999	Borghetto Santo Spirito	Liguria	Savona	SV	7.785.426	8.873.641	1.692,48	0,0004072074	1.929,05	0,000343595
B001	Borghesi	Emilia-Romagna	Forlì-Cesena	FC	736.344	1.001.457	256,48	0,0000385136	348,82	0,000038777
B002	Borgia	Calabria	Calanzano	CZ	955.416	1.804.851	133,48	0,000499719	252,14	0,000069885
B003	Borgiallo	Piemonte	Torino	TO	207.418	254.646	358,24	0,000108488	439,80	0,000099860
B005	Borgio Verezzi	Liguria	Savona	SV	2.932.231	3.363.611	1.431,75	0,0001533668	1.642,39	0,000130242
B007	Borgo a Mozzano	Toscana	Lucca	LU	2.287.760	3.265.803	343,20	0,000196586	489,92	0,000126455
B008	Borghorse	Lazio	Rieti	RI	1.239.362	1.715.168	293,83	0,0000648234	406,63	0,000066413
B009	Borgo d'Alie	Piemonte	Vercelli	VC	932.948	1.170.249	422,72	0,0000487967	530,24	0,000045313
B010	Borgo di Terzo	Lombardia	Bergamo	BG	275.416	350.025	228,99	0,000143007	293,15	0,000135553
B012	Mollegnana	Lombardia	Manitova	MN	2.415	1.064.789	331,76	0,0000419062	440,91	0,000041230
B014	Suardi	Lombardia	Pavia	PV	198.400	253.834	345,64	0,000103771	442,22	0,000099829
B015	Borgofranco d'Ivea	Piemonte	Torino	TO	1.235.204	1.616.416	353,12	0,0000646059	462,10	0,000062389
B016	Borgolevazzo	Piemonte	Novara	NO	790.253	1.040.174	394,93	0,0000413333	519,83	0,000040276
B017	Borgo San Giovanni	Lombardia	Lodi	LO	632.943	770.031	255,73	0,0000331053	311,12	0,000029816
B018	Borgomale	Piemonte	Cuneo	CN	100.252	140.904	266,63	0,000052435	374,74	0,000050456
B019	Borgomanero	Piemonte	Novara	NO	9.578.170	12.106.160	452,06	0,0005009747	571,37	0,000468761
B020	Borgomaro	Liguria	Imperia	IM	308.045	385.159	377,97	0,000161119	472,59	0,00014914
B021	Borgomasino	Piemonte	Torino	TO	330.705	435.14	435,14	0,000172971	567,86	0,00016711
B024	Borgone Suisa	Piemonte	Torino	TO	668.062	889.822	310,15	0,0000349422	413,10	0,000034455
B025	Borgonovo Val Tidone	Emilia-Romagna	Piacenza	PC	2.958.520	3.762.406	365,02	0,0001547419	464,21	0,000145684
B026	Borgo Pace	Marche	Pesaro e Urbino	PU	166.279	260.021	321,62	0,0000806970	502,94	0,000100668
B029	Borgoratto Alessandrino	Lombardia	Pavia	PV	458.781	620.593	358,98	0,0000239960	485,60	0,000024030
B030	Borgoratto Mormorolo	Piemonte	Alessandria	AL	180.422	240.440	330,44	0,000094367	440,37	0,00009310
B031	Borgorico	Veneto	Padova	PD	153.190	202.233	202,233	0,000080124	511,98	0,00007831
B033	Borgo San Dalmazzo	Piemonte	Cuneo	CN	2.852.682	3.611.554	318,06	0,0001492061	402,67	0,000139843
B034	Fidenza	Emilia-Romagna	Parma	PR	5.018.471	6.722.013	401,16	0,0002624851	537,33	0,000260282
B035	Borgo San Giacomo	Lombardia	Parma	PR	12.820.117	15.899.721	475,79	0,0006705409	590,08	0,000615651
B036	Borgo San Lorenzo	Toscana	Firenze	FI	1.545.705	1.991.461	285,61	0,0000808462	367,97	0,000077111
B037	Borgo San Martino	Piemonte	Alessandria	AL	6.524.000	8.836.629	360,40	0,0003412300	488,16	0,000342162
B038	Borgo San Siro	Lombardia	Pavia	PV	513.176	646.241	382,68	0,000268411	481,91	0,00025023
B040	Borgosatollo	Lombardia	Brescia	BS	2.666.425	3.606.190	294,73	0,0001394642	398,61	0,000139635
B041	Borgosesia	Piemonte	Vercelli	VC	5.880.225	7.310.748	486,77	0,0003075581	605,19	0,000283079
B042	Borgo Val di Taro	Emilia-Romagna	Parma	PR	439.886	4.012.810	383,79	0,0001900996	505,16	0,00018524
B043	Borgo Ticino	Piemonte	Novara	NO	1.460.390	1.883.126	282,31	0,0000763839	364,03	0,000072916
B044	Borgo Tossignano	Emilia-Romagna	Bologna	BO	930.749	1.362.321	291,04	0,0000486817	425,99	0,000052750
B046	Borgo Vercelli	Piemonte	Vercelli	VC	896.534	1.114.188	397,40	0,0000468922	493,88	0,000043142
B048	Bornida	Liguria	Savona	SV	154.103	205.237	471,26	0,0000808601	627,64	0,00007947
B049	Bornio	Lombardia	Sondrio	SO	5.010.829	6.007.577	1.265,36	0,0002620854	1.517,06	0,000232619
B051	Bornasco	Lombardia	Pavia	PA	667.079	840.364	249,28	0,0000348907	314,04	0,000032540
B054	Borno	Lombardia	Brescia	BS	1.820.503	2.317.831	751,34	0,0000952192	956,60	0,000089748




B057	Bornello	Abruzzo	Chieti	CH	338	150.166	188.524	444.28	0.000078542	557,76	0.000007300
B058	Borriana	Piemonte	Biella	BI	861	233.791	327.552	271.53	0.000012282	380,43	0.000012683
B061	Borso del Grappa	Veneto	Treviso	TV	5.864	1.855.022	2.358.372	316,34	0.0000970247	402,18	0.000091318
B067	Borzonasca	Liguria	Genova	GE	1.824	786.832	1.033.312	431,38	0.0000411543	566,51	0.000040011
B069	Bosaro	Veneto	Rovigo	RO	1.427	361.581	555.130	253,39	0.0000189121	389,02	0.000021495
B070	Boschi Sant'Anna	Veneto	Verona	VR	1.359	415.286	554.030	305,58	0.0000217210	407,67	0.000021463
B071	Bosco Marengo	Piemonte	Alessandria	AL	2.204	982.357	1.199.224	544,11	0.0000513810	544,11	0.000046435
B073	Bosco Chissanuova	Veneto	Verona	VR	3.544	3.110.899	3.622.435	877,79	0.0001627118	1.022,13	0.000140264
B075	Bosconero	Piemonte	Torino	TO	3.083	944.139	1.241.102	306,24	0.0000493821	402,56	0.000048057
B076	Bosconerle	Campania	Napoli	NA	25.939	4.006.027	7.151.550	154,44	0.0002095304	275,71	0.000276914
B077	Boscotrecase	Campania	Napoli	NA	9.795	1.565.738	2.856.642	159,85	0.0000818940	291,64	0.000110612
B079	Bosia	Piemonte	Cuneo	CN	169	52.789	77.141	312,36	0.0000227610	456,45	0.000022987
B080	Bosio	Piemonte	Alessandria	AL	1.038	485.818	580.457	468,03	0.0002541101	599,21	0.000224716
B081	Bossio Parini	Lombardia	Lecco	LC	3.285	1.353.230	1.622.734	411,94	0.0000707791	493,98	0.000062834
B082	Bosmasco	Lombardia	Pavia	PV	623	263.046	317.599	422,23	0.000137593	509,79	0.00012298
B083	Bossico	Lombardia	Bergamo	BG	966	427.231	543.070	442,27	0.000223458	562,18	0.000211028
B084	Bossolasco	Piemonte	Cuneo	CN	648	376.673	470.228	581,29	0.0000197014	725,66	0.000018208
B085	Botricello	Calabria	Calanzano	CZ	4.993	1.293.219	2.172.932	259,01	0.0000676403	435,20	0.000084138
B086	Borlengo	Puglia	Lecce	LE	2.627	374.890	701.957	142,71	0.0000196082	267,21	0.000027180
B088	Bollanico	Lombardia	Bergamo	BG	5.097	1.596.788	1.968.383	313,28	0.0000835181	386,18	0.000076218
B091	Botticino	Lombardia	Brescia	BS	10.703	3.399.631	4.243.601	317,63	0.0001778136	396,49	0.000164316
B097	Bova	Calabria	Reggio Calabria	RC	416	78.442	113.822	188,56	0.000041028	273,61	0.00004407
B098	Bovallino	Calabria	Reggio Calabria	RC	8.644	1.575.398	2.582.987	182,25	0.0000823993	298,82	0.000100016
B099	Bova Marina	Calabria	Reggio Calabria	RC	4.129	1.107.968	1.630.132	266,34	0.0000579509	394,80	0.000063120
B100	Bovegno	Lombardia	Brescia	BS	2.014	719.339	904.840	357,17	0.0000376242	449,27	0.000035036
B101	Boves	Piemonte	Cuneo	CN	9.615	3.429.687	4.403.041	356,70	0.0001793857	457,93	0.000170490
B102	Bovezzo	Lombardia	Brescia	BS	7.291	2.149.828	2.843.539	294,86	0.000124442	390,01	0.000110104
B104	Bovino	Puglia	Foggia	FG	2.973	967.605	1.292.952	325,46	0.0000506094	434,90	0.000050064
B105	Bovisio-Masciago	Lombardia	Monza e della Brianza	MB	16.752	5.601.028	7.124.178	328,38	0.0002872747	425,27	0.000275854
B106	Bovolenta	Veneto	Padova	PD	3.440	1.023.733	1.384.142	297,60	0.0000535452	402,37	0.000053595
B107	Bovolone	Veneto	Verona	VR	16.106	4.006.391	5.769.412	246,75	0.0002095495	358,22	0.000223397
B109	Bazzole	Piemonte	Alessandria	AL	330	110.642	155.718	335,28	0.000057870	471,87	0.000060030
B110	Bazzolo	Lombardia	Mantova	MN	4.056	1.392.375	1.857.917	343,29	0.0000728265	458,07	0.000071940
B111	Bia	Piemonte	Cuneo	CN	29.523	11.793.012	15.704.695	399,45	0.0006168194	531,95	0.000608099
B112	Braccia	Lombardia	Bergamo	BG	723	294.277	388.583	407,02	0.0000153918	537,46	0.000015046
B114	Bracciano	Lazio	Roma	RM	18.380	6.286.295	8.305.237	342,13	0.0003289018	451,86	0.000321586
B115	Braccigliano	Campania	Salerno	SA	5.322	770.476	1.277.988	144,77	0.0000402988	240,13	0.000049485
B117	Brallo di Pregola	Lombardia	Pavia	PV	487	520.160	627.004	1.068,09	0.000072063	1.287,48	0.000042278
B118	Bramcaleone	Calabria	Reggio Calabria	RC	3.248	855.106	1.411.079	263,27	0.0000447253	434,45	0.000054638
B120	Brandico	Lombardia	Brescia	BS	1.731	437.699	534.405	252,86	0.0000228933	308,73	0.000020693
B121	Brandizzo	Piemonte	Torino	TO	8.680	2.587.177	3.512.248	298,06	0.0001353192	404,64	0.000135997
B123	Branzi	Lombardia	Bergamo	BG	644	567.167	676.637	880,69	0.000296660	1.050,68	0.000262000
B124	Braone	Lombardia	Brescia	BS	691	179.190	247.900	343,09	0.000093723	358,76	0.000095959
B126	Brebbia	Lombardia	Varese	VA	3.124	1.029.248	1.298.537	329,46	0.0000538336	415,66	0.000050280
B128	Breda di Piave	Veneto	Treviso	TV	7.690	2.272.259	2.961.999	295,48	0.000188478	385,18	0.00014691
B129	Castelverde	Lombardia	Cremona	CR	5.560	1.907.560	2.473.132	343,09	0.0000997726	444,81	0.000095762
B132	Breganze	Veneto	Vicenza	VI	8.352	2.855.842	3.605.942	341,94	0.0001493714	431,75	0.000139625
B134	Bregnano	Lombardia	Como	CO	6.390	1.845.970	2.315.765	288,88	0.000065513	362,40	0.000089668
B137	Brembate	Lombardia	Bergamo	BG	8.557	2.399.362	3.091.616	361,30	0.0001254958	460,40	0.000119710
B138	Brembate di Sopra	Lombardia	Bergamo	BG	7.927	2.422.578	3.193.063	305,61	0.0001267101	402,81	0.000123638
B141	Brembo	Lombardia	Lodi	LO	2.690	791.694	995.833	294,31	0.0000414086	370,20	0.000038560
B142	Breme	Lombardia	Pavia	PV	699	285.070	376.911	407,83	0.0000149102	539,21	0.000014594
B143	Brembilla	Veneto	Vicenza	VI	6.671	2.247.498	2.736.787	336,91	0.000175527	410,25	0.000105971




B144	Brescia	Lombardia	Como	CO	2180	758.511	935.308	347.94	0.000396730	429.04	0.00036216
B149	Breno	Lombardia	Brescia	BS	4.639	1.928.189	2.443.938	415.65	0.0001008516	526.82	0.000094631
B150	Brenna	Lombardia	Varese	VA	1.715	409.683	568.098	238.88	0.000214280	331.25	0.000021997
B152	Breninno Belluno	Veneto	Verona	VR	1.363	479.096	662.405	351.50	0.000250586	485.99	0.000025649
B154	Brenzone sul Garda	Veneto	Verona	VR	2.451	2.196.250	2.754.671	896.06	0.0001148722	1.123.90	0.000106663
B156	Brescaglio	Emilia-Romagna	Reggio nell'Emilia	RE	5.630	2.231.822	3.130.221	396.42	0.0001167328	555.99	0.000121205
B157	Brescia	Lombardia	Brescia	BS	196.446	97.715.761	126.984.559	497.42	0.0051109061	646.41	0.004916953
B159	Bressana Bottarone	Lombardia	Pavia	PV	3.460	1.077.672	1.368.168	311.47	0.0000563663	395.42	0.000052977
B161	Bressanvido	Veneto	Vicenza	VI	3.149	976.347	1.228.840	310.05	0.0000510667	390.23	0.000047382
B162	Bresso	Lombardia	Milano	MI	26.001	7.898.749	10.445.115	303.79	0.0004137346	401.72	0.000040444
B166	Brezzo di Bedero	Lombardia	Varese	VA	1.217	630.559	973.226	662.46	0.0000344414	799.69	0.000037684
B167	Braglia	Piemonte	Cuneo	CN	313	93.445	133.012	298.55	0.0000048875	424.96	0.000005150
B169	Briatico	Calabria	Vibo Valentia	VV	3.700	1.002.673	1.560.634	270.99	0.0000524436	421.79	0.000060429
B171	Bricherasio	Piemonte	Torino	TO	4.623	1.330.997	1.719.728	287.91	0.0000696162	371.99	0.000066589
B172	Brienno	Lombardia	Como	CO	334	289.458	323.808	866.64	0.0000151398	969.48	0.000012538
B173	Brienza	Basilicata	Polenza	PZ	3.854	642.735	910.757	166.77	0.0000336175	236.31	0.000035265
B175	Briga Alta	Piemonte	Cuneo	CN	42	46.190	64.770	1.099.76	0.0000024159	1.542.15	0.000002508
B176	Briga Novarese	Piemonte	Novara	NO	2.760	1.116.905	1.410.652	404.68	0.0000584184	511.11	0.000054622
B178	Brignano Gera d'Adda	Lombardia	Bielluno	BI	6.091	1.908.927	2.325.987	313.40	0.0000998441	381.87	0.000090064
B179	Brignano-Frascata	Piemonte	Alessandria	AL	423	206.275	267.539	487.65	0.0001078990	632.48	0.000103359
B180	Brindisi	Puglia	Brindisi	BR	82.694	23.601.351	35.105.525	285.41	0.0012344405	424.52	0.001359816
B181	Brindisi Montagna	Basilicata	Polenza	PZ	794	138.500	202.685	174.43	0.0000072441	255.27	0.000007848
B182	Brinzio	Lombardia	Varese	VA	769	230.705	313.212	300.01	0.0000120667	407.30	0.000012128
B183	Briona	Piemonte	Novara	NO	1.108	569.745	699.144	514.21	0.000297998	631.00	0.000270771
B184	Brione	Lombardia	Brescia	BS	750	242.968	330.588	323.96	0.0000127081	440.78	0.000012801
B187	Briosco	Lombardia	Monza e della Brianza	MB	6.075	2.071.255	2.486.587	340.95	0.0001083345	409.31	0.000096283
B188	Brisighella	Emilia-Romagna	Ravenna	RA	7.186	3.176.195	4.214.577	442.00	0.0001661271	586.50	0.000163192
B191	Brisighella-Vallravaglia	Lombardia	Varese	VA	1.273	315.837	481.390	248.10	0.0000165195	378.15	0.000018640
B193	Brivido	Abruzzo	Pescara	PE	258	128.536	166.119	498.20	0.000067229	643.87	0.000064432
B194	Bivio	Lombardia	Lecco	LC	4.404	1.696.278	2.084.503	385.17	0.0000887218	473.32	0.000080714
B195	Brocossola	Lazio	Frosinone	FR	2.681	564.909	815.066	210.71	0.0000295469	304.02	0.000031560
B196	Brogliano	Veneto	Vicenza	VI	4.004	1.187.688	1.426.573	296.63	0.0000621206	356.29	0.000055238
B197	Brogliaturo	Calabria	Vibo Valentia	VV	638	62.527	117.868	98.00	0.0000032704	184.75	0.000004564
B200	Brondeolo	Piemonte	Cuneo	CN	261	63.889	88.017	244.79	0.0000033416	337.23	0.000003408
B201	Broni	Lombardia	Pavia	PV	9.635	3.018.131	3.989.057	313.25	0.0001578598	414.02	0.000154460
B204	Brossasco	Piemonte	Cuneo	CN	993	380.244	484.783	382.92	0.0000198882	488.20	0.000018771
B205	Brosso	Piemonte	Torino	TO	391	176.973	213.049	452.62	0.0000092564	544.88	0.000008249
B207	Brovello-Carpugnino	Piemonte	Verbano-Cusio-Ossola	VB	765	439.658	531.119	574.72	0.0000229958	694.27	0.000008379
B209	Brozolo	Piemonte	Torino	TO	447	163.021	216.393	364.70	0.0000085266	484.10	0.000008379
B212	Bugherio	Lombardia	Monza e della Brianza	MB	34.999	11.155.654	14.185.941	318.74	0.0005834832	405.32	0.000549292
B213	Bugine	Veneto	Padova	PD	7.160	1.819.139	2.483.406	254.07	0.0000951479	346.84	0.000096160
B214	Bugnato	Liguria	La Spezia	SP	1.283	675.599	950.355	526.58	0.0000353364	740.73	0.000036799
B216	Buio	Piemonte	Torino	TO	8.452	2.729.078	3.665.656	322.89	0.0001427412	433.70	0.000141937
B217	Bumano	Lombardia	Bergamo	BG	124	113.891	135.551	918.48	0.0000059570	1.093.15	0.000005249
B218	Bumate	Lombardia	Como	CO	1.587	1.105.370	1.244.603	696.52	0.0000518150	784.25	0.000048192
B219	Bumello	Lombardia	Varese	VA	940	381.039	460.885	405.36	0.0000199298	490.30	0.000017846
B221	Buono	Piemonte	Asi	AT	299	142.519	169.008	476.65	0.0000074543	565.25	0.000006544
B223	Buscaporto	Lombardia	Bergamo	BG	5.651	1.664.532	2.002.677	294.56	0.0000071614	354.39	0.0000077545
B225	Busiasco	Piemonte	Torino	TO	1.482	532.367	710.629	479.51	0.0000278448	479.51	0.000027516
B227	Buscigano	Campania	Napoli	NA	15.877	2.530.648	4.324.799	159.39	0.0001323625	272.39	0.000167460
B228	Busimignano	Lombardia	Varese	VA	1.177	415.191	553.143	352.75	0.0000217161	469.96	0.000021418
B229	Busnengo	Piemonte	Biella	BI	1.955	689.907	883.667	352.89	0.0000360848	452.00	0.000034216
B232	Buzolo	Piemonte	Torino	TO	1.486	436.827	583.146	293.96	0.0000228477	392.43	0.000022580




B234	Bruzzo Zeffirio	Calabria	Reggio Calabria	RC	211.970	333.492	202,84	0,000110688	319,13	0,00012913
B235	Bubbiano	Lombardia	Milano	MI	593.048	741.089	239,33	0,000310187	299,07	0,00028696
B236	Bubbio	Piemonte	Asti	AT	280.690	369.224	347,39	0,000014682	456,96	0,00014297
B238	Bucchianico	Abruzzo	Chieti	CH	1.056.245	1.415.322	213,25	0,000552457	285,75	0,00054802
B239	Bucciano	Campania	Benevento	BN	338.124	558.695	171,81	0,000176852	283,89	0,00021633
B240	Buccinaco	Lombardia	Milano	MI	8.455.603	10.876.457	315,25	0,000422602	405,51	0,00021146
B242	Buccino	Campania	Salerno	SA	1.078.238	1.480.942	235,99	0,000563959	324,13	0,00051243
B243	Bucine	Toscana	Arezzo	AR	3.640.713	4.913.003	366,67	0,000190432	494,81	0,000190236
B249	Budrio	Emilia-Romagna	Bologna	BO	7.734.966	9.666.197	424,39	0,000404582	530,35	0,000374284
B251	Buggiano	Toscana	Pistoia	PT	2.525.497	3.515.763	290,79	0,000131985	405,14	0,000136133
B255	Buglio in Monle	Lombardia	Sondrio	SO	838.619	1.026.610	423,33	0,000438630	518,23	0,00039751
B256	Bugnara	Abruzzo	L'Aquila	AQ	256.578	360.555	250,08	0,000134200	351,42	0,000013961
B258	Buguggiate	Lombardia	Varese	VA	1.039.837	1.313.274	337,17	0,000543874	425,83	0,00050851
B261	Bulciago	Lombardia	Lecco	LC	1.057.622	1.300.264	363,32	0,000553177	446,67	0,00050347
B262	Bulgarograsso	Lombardia	Como	CO	1.276.912	1.574.718	318,99	0,000667873	393,38	0,00060974
B266	Buonallicorno	Campania	Salerno	SA	2.395	624.004	165,06	0,000206773	260,54	0,00024162
B267	Buonalbergo	Campania	Benevento	BN	315.613	487.762	206,96	0,000165077	319,84	0,00018887
B268	Montebello sul Sangro	Abruzzo	Chieti	CH	37.565	51.120	463,77	0,000019648	631,12	0,00001979
B269	Buonconvento	Toscana	Siena	SI	2.979	1.769.737	431,99	0,000673101	594,07	0,00068526
B270	Buonvicino	Calabria	Cosenza	CS	215.428	352.039	107,77	0,000112677	176,11	0,00013631
B272	Burago di Molgora	Lombardia	Monza e della Brianza	MB	1.468.780	1.957.027	346,90	0,000768228	462,22	0,00075778
B278	Buriasco	Piemonte	Toino	TO	1.341	641.943	356,14	0,000249793	478,70	0,00024857
B279	Burlo	Piemonte	Trino	TO	557.523	799.444	500,47	0,000291606	717,63	0,00030955
B280	Burzone	Piemonte	Vercelli	VC	495.768	590.233	577,82	0,000259306	687,92	0,00022854
B282	Bussalla	Liguria	Genova	GE	2.846.061	3.332.795	559,04	0,000148598	654,64	0,000129049
B284	Bussano	Piemonte	Trino	TO	601.907	779.963	377,37	0,000314820	489,00	0,00030201
B285	Busca	Piemonte	Cuneo	CN	3.366.308	4.393.538	332,05	0,000176153	433,12	0,000170122
B286	Buscate	Lombardia	Milano	MI	1.520.840	1.967.626	331,48	0,000795457	428,86	0,00076188
B289	Busnago	Lombardia	Monza e della Brianza	MB	2.157.131	2.669.705	315,60	0,0001128261	390,59	0,000103373
B292	Busselo	Lombardia	Milano	MI	3.237.858	4.072.635	278,49	0,000217558	359,75	0,000164638
B293	Bussolengo	Emilia-Romagna	Parma	PR	6.763	6.763	479,03	0,0001694475	593,32	0,000155373
B294	Bussi sul Tirino	Abruzzo	Pescara	PE	484.226	692.109	213,88	0,000253269	305,70	0,00026799
B295	Busso	Molise	Campobasso	CB	253.231	368.796	216,25	0,000132450	314,94	0,00014280
B296	Bussolengo	Veneto	Verona	VR	7.732.306	10.135.559	373,83	0,00044290	490,02	0,000392458
B297	Bussoleno	Piemonte	Trino	TO	2.170.272	2.781.426	387,00	0,000135195	495,97	0,000107699
B300	Busto Arsizio	Lombardia	Varese	VA	31.428.101	40.048.646	378,88	0,0016438093	482,80	0,001550718
B301	Busto Garolfo	Lombardia	Milano	MI	4.413.320	5.325.290	315,17	0,0002308334	380,30	0,000206200
B303	Bull	Toscana	Pisa	PI	2.023.646	2.667.710	365,08	0,0001058444	481,28	0,000103296
B304	Bulligiera	Veneto	Verona	VR	2.138.431	2.762.975	307,29	0,000118481	397,04	0,000106985
B305	Bulligiera Alla	Piemonte	Trino	TO	2.166.910	2.800.103	348,71	0,000133377	450,61	0,000108422
B306	Bulligiera d'Asli	Piemonte	Asli	AT	732.286	988.688	289,21	0,000383013	390,48	0,00038283
B310	San Paolo d'Argon	Lombardia	Beigamo	BG	1.959.460	2.400.986	335,52	0,0001024872	411,13	0,00092968
B311	Cabella Ligure	Piemonte	Alessandria	AL	432.316	530.380	93,75	0,000226118	1.133,29	0,00020537
B312	Castello Cabaglio	Lombardia	Varese	VA	204.701	262.831	361,03	0,000107067	463,55	0,00010177
B313	Cabiate	Lombardia	Como	CO	2.670.692	3.408.507	364,50	0,0001396873	465,20	0,000131980
B317	Poggio Samella	Molise	Isernia	IS	224.511	258.204	393,19	0,000117428	452,20	0,00009998
B319	Caccuri	Calabria	Crotone	KR	265.517	378.992	172,64	0,000138875	246,42	0,00014675
B326	Cadegliano-Viconago	Lombardia	Varese	VA	549.033	757.394	254,77	0,000287165	351,46	0,00029527
B328	Cadelbosco di Sopra	Emilia-Romagna	Reggio nell'Emilia	RE	3.445.948	4.767.501	324,69	0,0001802362	449,21	0,000184602
B332	Cadeo	Emilia-Romagna	Piacenza	PC	2.358.006	3.214.492	394,45	0,000123327	537,72	0,000124468
B345	Cadonaghe	Veneto	Padova	PD	4.685.388	6.311.741	296,52	0,0002450636	399,45	0,000244396
B346	Cadorago	Lombardia	Como	CO	2.360.158	2.901.645	295,65	0,0001234452	363,48	0,00012354
B349	Cesano di San Marco	Veneto	Treviso	TV	2.576.374	3.249.148	331,96	0,0001347542	418,65	0,000125810




B350	Cafasse	Piemonte	Torino	TO	1.284.890	1.614.118	386,32	0,0000672046	485,30	0,000062500
B351	Cagliano	Campania	Salerno	SA	515.582	691.652	204,35	0,0000269669	274,14	0,000026781
B352	Cagliari	Marche	Pesaro e Urbino	PU	2.865.953	3.485.399	323,05	0,0001342091	438,80	0,000134958
B355	Cagliari	Lombardia	Como	CO	569.134	651.807	1.156,78	0,0000297679	1.324,80	0,000025238
B357	Cagnano Varano	Puglia	Foggia	FG	1.681.657	2.694.153	255,84	0,0000879571	409,88	0,000104320
B358	Cagnano Amleto	Abruzzo	L'Aquila	AQ	488.575	597.990	434,29	0,0000255543	531,55	0,000023155
B361	Caianello	Campania	Caserta	CE	454.683	715.272	259,52	0,0000237816	408,26	0,000021696
B362	Calazzo	Campania	Caserta	CE	1.038.302	1.476.685	199,48	0,0000543071	283,71	0,000057179
B365	Caino	Lombardia	Brescia	BS	607.630	779.948	281,70	0,0000317814	361,59	0,000032020
B366	Caio	Lombardia	Sondrio	SO	417.414	535.738	397,92	0,0000218324	510,71	0,000020744
B367	Cairano	Campania	Avellino	AV	70.925	102.425	257,91	0,0000037997	372,45	0,000003966
B368	Cairate	Lombardia	Varese	VA	2.229.165	2.815.235	288,12	0,0001169598	363,87	0,000109008
B369	Cairo Montenotte	Liguria	Savona	SV	5.154.512	6.359.822	407,15	0,0002696006	502,36	0,000246258
B371	Caivano	Campania	Napoli	NA	5.531.358	10.160.870	154,19	0,0002893111	283,24	0,000393438
B374	Calabritto	Campania	Avellino	AV	392.946	533.615	182,94	0,0000205526	248,42	0,000020662
B375	Calaiso di Caldore	Veneto	Belluno	BL	1.008.444	1.285.209	547,77	0,0000527455	698,10	0,000049764
B376	Calamandirana	Piemonte	Asti	AT	718.507	907.237	434,41	0,0000375807	548,51	0,000035129
B379	Calanna	Calabria	Reggio Calabria	RC	114.302	173.204	150,40	0,0000059784	227,90	0,000006207
B380	Calascia-Castiglione	Piemonte	Verbania-Cusio-Ossola	VB	222.040	276.684	365,80	0,0000116136	455,82	0,000010713
B382	Calascio	Abruzzo	L'Aquila	AQ	112.258	143.731	898,07	0,0000058715	1.149,85	0,000005565
B387	Lungavilla	Lombardia	Pavia	PV	632.107	897.303	259,59	0,0000330616	368,50	0,000034744
B388	Calata	Lazio	Viterbo	VT	254.392	333.731	281,10	0,0000133057	368,76	0,000012922
B390	Calci	Toscana	Pisa	PI	2.180.859	3.125.282	346,55	0,000140672	496,63	0,000121014
B391	Calcano	Basilicata	Matera	MT	139.037	200.738	209,39	0,0000072722	302,32	0,000007773
B392	Calcinai	Toscana	Pisa	PI	3.882.792	5.113.276	304,82	0,0002030848	401,42	0,000197991
B393	Calchane	Lombardia	Bergamo	BG	6.124	2.384.272	329,36	0,0001054971	389,33	0,000092321
B394	Calcinato	Lombardia	Brescia	BS	4.091.755	5.398.843	318,13	0,0002140144	419,75	0,000209048
B395	Calcio	Lombardia	Bergamo	BG	5.411	2.176.858	323,78	0,000016357	402,30	0,000084290
B396	Calco	Lombardia	Lecco	LC	1.944.223	2.481.351	360,31	0,0001016903	459,85	0,000096080
B398	Calderia	Marche	Macerata	MC	566.379	808.535	357,25	0,0000297284	508,19	0,000031307
B399	Calderara di Reno	Emilia-Romagna	Bologna	BO	6.562.615	8.162.141	486,05	0,0003432497	604,51	0,000316045
B402	Calderaro	Veneto	Verona	VR	2.478.658	3.204.736	312,80	0,0001296432	404,43	0,000124090
B403	Caldogno	Veneto	Vicenza	VI	3.802.908	4.756.702	336,63	0,0001989066	421,06	0,000184184
B405	Caldenasco	Emilia-Romagna	Piacenza	PC	988.642	1.249.736	410,74	0,0000517097	519,21	0,000048391
B406	Calenzano	Toscana	Firenze	FI	8.367.516	12.459.307	462,70	0,0004376529	688,97	0,000482435
B408	Calestano	Emilia-Romagna	Parma	PR	1.063.210	1.378.056	514,87	0,0000556100	667,34	0,000053360
B409	Calice Ligure	Liguria	Savona	SV	655.057	809.231	388,07	0,0000342620	479,40	0,000031334
B410	Calice al Cornoviglio	Liguria	La Spezia	SP	475.583	570.964	438,91	0,0000247702	529,16	0,000022108
B413	Calimera	Puglia	Lecce	LE	1.533.751	2.434.795	229,02	0,0000802210	363,56	0,000094277
B415	Calitri	Campania	Avellino	AV	1.248.662	1.691.673	294,29	0,0000653098	398,70	0,000065503
B416	Calizzano	Liguria	Savona	SV	991.422	1.152.013	703,14	0,0000518552	817,03	0,000044607
B417	Callabiana	Piemonte	Biella	BI	74.979	97.141	531,76	0,0000039217	688,95	0,000003761
B418	Calliano Montefrato	Piemonte	Asti	AT	475.228	637.810	395,04	0,0000248562	530,18	0,000024697
B423	Calolziocorte	Lombardia	Lecco	LC	4.485.330	5.830.804	331,90	0,0002345998	431,46	0,000225774
B424	Calopozzali	Calabria	Cosenza	CS	540.459	747.694	424,89	0,0000282681	587,81	0,000028951
B425	Calosso	Piemonte	Asti	AT	1.120	596.217	435,22	0,0000254956	532,34	0,000023086
B426	Caloveio	Calabria	Cosenza	CS	113.785	206.697	102,79	0,0000059514	186,72	0,000008003
B431	Callinuggia	Piemonte	Novara	NO	989.632	1.254.890	396,17	0,0000517615	502,36	0,000048590
B432	Callo	Veneto	Rovigo	RO	377.240	410.512	271,758	0,0000142140	569,85	0,000014607
B433	Caltrano	Veneto	Vicenza	VI	696.828	886.620	279,07	0,0000364468	355,07	0,000034331
B434	Caluso d'Adda	Lombardia	Bergamo	BG	2.718.372	3.558.582	331,26	0,0001453194	431,97	0,000137791
B435	Caluso	Piemonte	Torino	TO	2.715.890	3.596.016	368,51	0,0001420514	487,93	0,000139241
B436	Calvese della Riviera	Lombardia	Brescia	BS	1.008.121	1.277.610	274,99	0,0000527285	348,50	0,000049470




B437	Calvino	Calvino	SA	254.861	430.255	182.96	0.000133302	308,87	0.00016660
B439	Calvatone	Cremona	GR	411.760	562.252	355,27	0.000215366	485,12	0.00021771
B440	Calvello	Polenza	PZ	300.065	462.660	271,98	0.000159037	261,69	0.00017915
B441	Calvene	Vicenza	VI	1.280	491.824	190,18	0.000194273	384,24	0.00019044
B442	Calvenzano	Bergamo	BG	4.317	1.689.620	329,31	0.000743566	391,39	0.000065424
B443	Calvera	Polenza	PZ	53.756	79.052	151,85	0.000028116	223,31	0.000003061
B444	Calvi	Benevento	BN	452.703	649.346	181,74	0.000236781	260,68	0.00025143
B445	Calvi Risorta	Caserta	CE	1.065.830	1.697.155	194,89	0.000655740	310,32	0.000065715
B446	Calvi dell'Umbria	Terni	TR	722.421	921.873	427,97	0.000377853	546,13	0.000035696
B447	Calvignano	Pavia	PV	66.270	87.719	66,32	0.000033616	827,54	0.000033691
B448	Calvigrosso	Milano	MI	343.933	411.977	284,01	0.000179890	345,15	0.00016184
B450	Calvisano	Brescia	BS	2.710.615	3.411.090	323,89	0.000417755	407,59	0.000132080
B452	Calvizzano	Napoli	NA	1.859.578	3.359.406	150,07	0.000972630	271,12	0.000130079
B453	Camagna Montezello	Alessandria	AL	207.299	254.624	442,00	0.000108425	542,91	0.000098559
B455	Camalote	Lucca	LU	18.278.785	24.364.966	574,05	0.009560500	765,18	0.000943463
B457	Camandona	Biella	BI	171.116	220.882	553,77	0.000089500	714,83	0.000088553
B461	Cambago	Milano	MI	2.200.576	2.707.291	309,07	0.000150985	380,24	0.000104829
B462	Cambiano	Torino	TO	2.196.269	2.788.953	373,20	0.000148732	473,91	0.000107991
B463	Cambiasca	Verbano-Cusio-Ossola	VB	1.586	554.147	349,40	0.000289840	448,53	0.00027545
B465	Camburzano	Biella	BI	361.513	496.117	326,28	0.000189085	447,76	0.00019210
B466	Sant'Elena Samila	Isernia	IS	173.692	200.336	594,84	0.000090848	686,08	0.00007757
B467	Camerana	Cuneo	CN	164.546	229.438	287,67	0.000086064	401,11	0.000088884
B468	Camerano	Ancona	AN	2.528.831	3.314.100	356,98	0.000132675	467,83	0.000128325
B469	Camerano Cassico	Asoli	AT	134.288	175.221	336,56	0.000070238	439,15	0.00006785
B470	Camerata Picena	Macra	AN	733.804	985.948	295,17	0.000383807	396,60	0.00038177
B471	Camerata Cornelio	Bergamo	BG	217.550	284.113	389,87	0.000113787	509,16	0.00011001
B472	Camerata Nuova	Roma	RM	165.007	200.308	409,45	0.000086305	497,04	0.00007756
B473	Cameri	Novara	NO	3.587.221	4.783.555	336,39	0.000187623	448,57	0.000185223
B474	Camerino	Macerata	MC	2.886.507	3.739.460	469,35	0.0001509753	608,04	0.000144795
B476	Camerota	Salerno	SA	1.818.691	3.483.579	264,54	0.000951244	506,70	0.000134887
B477	Campagna	Caserta	CE	359.464	563.943	180,36	0.000188013	282,96	0.00021836
B481	Campigliano	Reggio Calabria	RC	71.148	169.259	97,06	0.000037213	230,91	0.00006654
B482	Campino	Alessandria	AL	371.942	448.035	507,42	0.000194540	611,24	0.00017348
B484	Campisano	Cremona	CR	376.069	477.535	303,53	0.000196698	385,42	0.00018491
B485	Campisano Vicentino	Vicenza	VI	4.220.982	5.209.333	379,45	0.000207734	468,30	0.000201710
B490	Campogij	Genova	GE	7.211.659	8.371.502	1.449,00	0.0003771972	1.682,04	0.000324152
B492	Campagna	Salerno	SA	2.977.725	4.481.142	178,65	0.0001557463	268,85	0.000173514
B493	Campagna Lupia	Venezia	VE	1.798.936	2.366.228	252,73	0.000940912	332,43	0.000091622
B494	Castel Campagnano	Caserta	CE	264.309	467.369	181,28	0.000138244	320,56	0.00018097
B496	Campagnano di Roma	Roma	RM	3.578.252	4.350.398	326,30	0.0001871562	396,72	0.000168451
B497	Campagnatico	Grosseto	GR	791.030	1.097.017	337,33	0.000413759	467,81	0.000042477
B498	Campagnola Cremasca	Cremona	CR	216.253	275.505	329,15	0.000113109	419,34	0.000106668
B499	Campagnola Emilia	Reggio nell'Emilia	RE	1.971.285	2.620.422	359,99	0.0001031057	478,54	0.000101467
B500	Campagna	Cosenza	CS	250.529	390.198	171,36	0.000131036	266,89	0.00015109
B501	Camparada	Monza e della Brianza	MB	2.149	754.209	288,52	0.000324300	350,96	0.00029204
B502	Campagne	Emilia-Romagna	RE	1.880.597	2.659.885	354,83	0.000983624	501,87	0.000102993
B504	Campello sul Clitunno	Umbria	PG	747.603	1.220.539	323,08	0.000391025	527,46	0.000047260
B505	Camporogno	Vercelli	VC	395.427	436.720	1.813,88	0.000206623	2.003,30	0.00016910
B506	Campi Salentina	Lecce	LE	2.162.137	3.123.987	221,15	0.000130880	219,52	0.000120963
B507	Campi Bisenzio	Firenze	FI	47.462	20.649.503	295,30	0.0007336598	435,07	0.000799567
B509	Campiglia Marittima	Toscana	LI	14.015.420	7.071.517	998,89	0.0002593095	564,13	0.000271492
B510	Valprato Soana	Piemonte	TO	4.957.756	7.011.517	2.246,87	0.000104593	2.540,54	0.00008755
B511	Campiglia dei Berici	Veneto	VI	620.527	792.202	373,14	0.000324559	476,37	0.00030675




B512	Campiglione Fenile	Piemonte	Torino	TO	442,255	578,669	336,83	0,000231316	440,72	0,00022407
B513	Campione d'Italia	Lombardia	Como	CO	1.767.115	1.950.736	1.068,63	1,06863	1.113,43	0,000924268
B515	Campit	Abruzzo	Teramo	TE	1.447.609	2.088.098	220,67	0,0000757155	318,31	0,000080653
B516	Campo Calabro	Calabria	Reggio Calabria	RC	962,925	1.337,011	216,73	0,0000503646	300,93	0,000051770
B519	Campobasso	Molise	Campobasso	CB	16.064,423	21.496,725	341,25	0,0008402304	456,65	0,000832372
B522	Campochiaro	Molise	Campobasso	CB	169,093	261,244	284,67	0,000088442	439,81	0,000010116
B524	Campodasego	Veneto	Padova	PD	4.733,412	5.981,243	314,05	0,0002475754	396,84	0,000231959
B526	Campo di Grove	Abruzzo	L'Aquila	AQ	1.474,382	1.595,351	1.971,10	0,0000771158	2.132,82	0,000061773
B527	Campodimele	Lazio	Latina	LT	145,228	211,528	259,34	0,000079560	377,73	0,000080191
B528	Campodipietra	Molise	Campobasso	CB	431,923	586,113	177,53	0,000225912	240,90	0,000226695
B530	Campodolcino	Lombardia	Sondrio	SO	1.298,382	1.500,742	1.384,20	0,0000679103	1.599,94	0,000058110
B531	Campodorò	Veneto	Padova	PD	884,087	1.115,157	339,12	0,0000462411	427,76	0,000043180
B534	Campofione	Marche	Fermo	FM	628,696	894,816	332,29	0,0000328852	472,95	0,0000334648
B538	Campo Ligure	Liguria	Genova	GE	1.188,808	1.420,381	428,09	0,0000621792	511,48	0,000054998
B539	Campogalliano	Emilia-Romagna	Modena	MO	3.520,818	5.083,895	414,02	0,0001841522	597,82	0,000196853
B541	Campolattaro	Campania	Benevento	BN	193,061	267,796	198,83	0,000100978	275,79	0,00010369
B542	Campi del Mome Taburno	Campania	Benevento	BN	239,127	355,429	156,19	0,0000125073	232,16	0,000013763
B543	Campoli Appennino	Lazio	Frosinone	FR	370,724	487,182	229,69	0,0000193903	301,85	0,000018864
B544	Campolieto	Molise	Campobasso	CB	165,671	249,662	196,99	0,0000886652	296,86	0,000096667
B546	Campolungo Maggiore	Veneto	Venezia	VE	2.522,411	3.226,726	235,39	0,0001319317	301,11	0,000124942
B549	Campomaggiore	Basilicata	Polenza	PZ	135,479	188,942	188,16	0,000070861	262,42	0,000073016
B550	Campomarino	Molise	Campobasso	CB	4.437,470	5.496,374	573,91	0,0002320966	770,86	0,000212824
B551	Campomonte	Liguria	Genova	GE	2.557,418	3.093,204	394,91	0,0001337627	477,64	0,000119772
B553	Campo nell'Elba	Toscana	Livorno	LI	5.948,628	6.848,285	1.174,81	0,0002902143	1.449,99	0,000265172
B554	Campomogara	Veneto	Venezia	VE	12,942	4.132,297	245,15	0,0001659491	319,29	0,000160006
B555	Campora	Campania	Salerno	SA	77,803	107,823	250,17	0,0000406694	346,70	0,000040175
B557	Camporgiano	Toscana	Lucca	LU	641,503	870,904	319,31	0,0000335551	433,50	0,000033722
B559	Camporosso	Liguria	Imperia	IM	2.031,926	2.868,998	365,06	0,0001062775	515,29	0,000110555
B562	Camporotondo di Fasitrono	Marche	Macerata	MC	109,570	156,260	224,53	0,0000573099	320,21	0,000060651
B563	Camposampiero	Veneto	Padova	PD	4.822,036	6.335,767	408,06	0,000232108	536,16	0,000245326
B564	Campo San Martino	Veneto	Padova	PD	1.918,408	2.451,311	342,27	0,0001003400	437,34	0,000094917
B565	Camposano	Campania	Napoli	NA	918,461	1.652,051	181,95	0,0000480390	327,27	0,000063969
B566	Campotanto	Emilia-Romagna	Modena	MO	1.084,923	1.452,951	329,16	0,0000567456	440,82	0,000056260
B567	Campospinoso	Lombardia	Pavia	PV	324,954	461,266	297,58	0,000169963	422,40	0,00017861
B569	Campotosto	Abruzzo	L'Aquila	AQ	309,794	379,101	676,41	0,000162034	827,73	0,00014679
B572	Campugnano	Emilia-Romagna	Bologna	BO	1.233,029	1.518,592	678,23	0,0000644921	835,31	0,000058801
B573	Canale	Piemonte	Cuneo	CN	2.151,468	2.652,825	392,68	0,000125299	484,18	0,000102720
B574	Canale d'Agordo	Veneto	Belluno	BL	763,118	929,521	726,78	0,0000399140	885,26	0,000035992
B576	Canale Monterano	Lazio	Roma	RM	1.118,703	1.605,206	268,34	0,0000585124	385,03	0,000062155
B578	Canaro	Veneto	Rovigo	RO	851,399	1.169,550	331,15	0,0000445314	454,90	0,000045286
B580	Cancellara	Basilicata	Polenza	PZ	214,173	323,221	188,04	0,000112021	283,78	0,00012515
B581	Cancellò ed Amone	Campania	Caserta	CE	916,457	1.642,095	164,86	0,0000479342	295,39	0,000063583
B582	Canda	Veneto	Rovigo	RO	328,895	422,486	396,26	0,000017024	509,02	0,00016359
B584	Candela	Puglia	Foggia	FG	630,125	898,320	253,37	0,0000329579	361,21	0,000034784
B586	Candelo	Piemonte	Biella	BI	2.265,860	3.031,186	313,48	0,000185131	419,37	0,00017370
B587	Candia Lomellina	Lombardia	Pavia	PA	542,643	718,886	372,95	0,000283823	494,08	0,00027836
B588	Candia Canavese	Piemonte	Torino	TO	476,538	644,369	396,78	0,000249248	536,53	0,00024951
B589	Candiana	Veneto	Padova	PD	700,708	894,291	319,67	0,0000366497	407,98	0,000034628
B590	Candia	Campania	Avellino	AV	166,485	260,109	151,21	0,000087078	236,25	0,000100072
B591	Candidoni	Calabria	Reggio Calabria	RC	339,988	383,196	829,24	0,000177827	934,62	0,00014838
B592	Candolo	Piemonte	Torino	TO	1.724,618	2.304,619	308,52	0,0000902041	412,28	0,000089237
B593	Canegrate	Lombardia	Milano	MI	3.448,223	4.562,581	276,06	0,0001803552	365,27	0,000176667
B594	Canelli	Piemonte	Asti	AT	3.713,771	4.685,148	370,60	0,0001942444	467,53	0,000181413




B595	Ovino	Lazio	Rieti	RI	174.144	225.811	439,76	0,000091084	570,23	0,00008744
B597	Canepina	Lazio	Viterbo	VT	1.010.436	1.010.436	241,95	0,000036636	346,87	0,000039125
B604	Canino	Lazio	Viterbo	VT	1.512.506	2.032.987	300,76	0,000079109	404,25	0,000078719
B605	Canisicho	Piemonte	Torino	TO	127.083	160.654	453,87	0,000066469	573,76	0,000066221
B606	Canistro	Abruzzo	L'Aquila	AQ	223.531	344.882	246,45	0,0000116915	380,24	0,000013354
B607	Canna	Calabria	Cosenza	CS	129.025	180.999	204,80	0,0000667485	287,30	0,00007008
B608	Camalanga	Campania	Salerno	SA	99.779	190.270	104,92	0,000052188	200,07	0,00007267
B609	Camara	Umbria	Perugia	PG	1.018.921	1.487.732	244,05	0,0000632934	356,34	0,000057606
B610	Camero Riviera	Piemonte	Verban-Cusio-Ossola	VB	802.307	1.059.096	882,63	0,0000419637	1.165,12	0,000041009
B612	Cannelo sull'Oglio	Lombardia	Mantova	MN	1.572.798	1.940.246	370,33	0,0000822633	456,85	0,000075128
B613	Cannelo Pavese	Lombardia	Pavia	PV	543.723	732.297	423,13	0,0000284388	569,88	0,000028355
B615	Cannobio	Piemonte	Verban-Cusio-Ossola	VB	2.268.756	3.484.420	453,48	0,000186646	686,47	0,000134920
B616	Cannole	Puglia	Lecce	LE	257.127	463.213	171,10	0,0000143902	288,07	0,000017936
B617	Canolo	Calabria	Reggio Calabria	RC	125.511	212.937	179,30	0,0000656647	304,20	0,00008245
B618	Canonica d'Adda	Lombardia	Bergamo	BG	1.128.038	1.515.079	267,50	0,0000590007	359,28	0,000058665
B619	Canosa di Puglia	Puglia	Bari	BA	27.943	9.166.219	189,53	0,0002770013	328,03	0,000354924
B620	Canosa Samila	Abruzzo	Chieti	CH	251.165	368.432	198,08	0,0000131369	290,56	0,000014266
B621	Canosio	Piemonte	Cuneo	CN	35.722	48.078	457,97	0,0000018684	616,39	0,000001862
B624	Cansano	Abruzzo	L'Aquila	AQ	126.025	164.862	578,10	0,0000659716	756,25	0,00006384
B626	Canigallo	Toscana	Prato	PO	1.336.455	1.757.878	431,11	0,0000699017	567,06	0,000068067
B627	Cantalice	Lazio	Rieti	RI	635.046	855.048	260,48	0,0000332153	350,72	0,000033108
B628	Cantalupa	Piemonte	Torino	TO	843.601	1.127.567	329,66	0,0000441235	440,63	0,000043660
B629	Cantalupo Ligure	Piemonte	Alessandria	AL	322.943	401.688	725,72	0,0000168912	902,67	0,000015554
B630	Cantalupo nel Sannio	Molise	Isernia	IS	258.932	324.116	361,64	0,0000135451	452,68	0,000012550
B631	Canterano in Sabina	Lazio	Rieti	RI	366.793	569.712	221,49	0,0000191847	344,03	0,000022060
B632	Mandela	Lazio	Roma	RM	255.338	324.008	280,59	0,0000133551	356,05	0,000012546
B633	Canterano	Piemonte	Asi	AT	263.065	344.451	266,16	0,0000137593	351,12	0,000013337
B634	Cantello	Lombardia	Varese	VA	1.250.720	1.906.962	264,81	0,0000654174	403,76	0,000073839
B635	Canterano	Lazio	Roma	RM	98.059	135.541	266,46	0,000051289	368,32	0,00005248
B636	Canterano	Marche	Pesaro e Urbino	PU	605.720	889.209	303,01	0,0000316814	444,83	0,000034431
B637	Cantola	Piemonte	Torino	TO	719.375	812.645	1.151,00	0,0000376261	1.300,23	0,000031466
B639	Canti	Lombardia	Como	CO	18.015.160	22.284.771	453,61	0,0009422614	561,12	0,000862886
B640	Canzano	Abruzzo	Teramo	TE	369.773	542.550	207,04	0,0000193405	303,78	0,000021008
B641	Canzo	Lombardia	Como	CO	2.234.910	2.853.737	441,51	0,0000168943	563,76	0,000104999
B642	Caorle	Veneto	Venezia	VE	12.080.513	16.446.649	1.087,55	0,0006318568	1.480,61	0,000636829
B643	Caorso	Emilia-Romagna	Piacenza	PC	2.015.430	2.600.766	428,18	0,000054147	552,53	0,000007074
B644	Capaccio Paestum	Campania	Salerno	SA	5.140.877	9.582.708	231,76	0,0002688874	432,00	0,000371051
B646	Capalbio	Toscana	Grosseto	GR	2.654.773	3.444.281	691,71	0,0001388547	897,42	0,000133366
B647	Capannoli	Toscana	Pisa	PI	1.974.815	2.479.926	309,24	0,000032903	388,34	0,000096025
B648	Capannori	Toscana	Lucca	LU	16.320.461	21.459.961	352,85	0,0008536222	463,97	0,000830948
B649	Capena	Lazio	Roma	RM	2.910.562	4.141.309	269,62	0,000152335	383,63	0,000160355
B650	Capergnanica	Lombardia	Crema	CR	633.467	797.879	295,18	0,0000333127	371,80	0,000030895
B651	Capestrano	Abruzzo	L'Aquila	AQ	236.592	329.733	284,02	0,0000123747	395,84	0,000012768
B653	Capriago Intimiano	Lombardia	Como	CO	1.932.205	2.287.456	353,82	0,0000101617	418,87	0,000088572
B655	Capistrano	Calabria	Vibo Valentia	VV	103.642	191.746	106,08	0,000054209	196,26	0,00007425
B656	Capistrano	Abruzzo	L'Aquila	AQ	1.275.612	1.835.425	266,14	0,0000667194	382,94	0,000071069
B658	Capignano	Abruzzo	L'Aquila	AQ	396.364	450.647	638,27	0,0000207314	725,68	0,000017449
B661	Capizzone	Lombardia	Bergamo	BG	317.523	407.789	262,20	0,0000166076	336,74	0,000015790
B662	Ponte nelle Alpi	Veneto	Belluno	BL	2.669.983	3.359.979	337,93	0,0001396502	425,26	0,000130101
B663	Capodimonte	Lazio	Viterbo	VT	874.690	1.126.835	524,71	0,0000457496	675,97	0,000043632
B664	Capo di Ponte	Lombardia	Brescia	BS	690.242	911.634	297,90	0,0000361023	393,45	0,000035299
B667	Capodise	Campania	Caserta	CE	1.841.847	3.058.845	1.841,847	0,0000963356	305,67	0,000118441
B669	Capoliveri	Toscana	Livorno	LI	5.178.304	6.537.161	1.328,11	0,0002708450	1.676,63	0,000253125




B670	Capolona	Toscana	Arezzo	AR	5.209	1.587.553	2.099.459	304,77	0,0000830351	403,04	0,000081293
B671	Caponago	Lombardia	Monza e della Brianza	MB	5.140	1.609.362	2.044.658	313,11	0,0000841758	397,79	0,000079171
B672	Caporciano	Abruzzo	L'Aquila	AQ	202	94.656	112.139	468,59	0,0000049509	555,14	0,000004942
B674	Caposele	Campania	Avellino	AV	3.245	560.302	866.407	172,67	0,0000293059	267,00	0,000033548
B676	Capoville	Lombardia	Brescia	BS	338	149.302	197.265	441,72	0,0000078091	583,62	0,000007638
B677	Cappadocia	Abruzzo	L'Aquila	AQ	575	1.393.316	1.526.714	2.423,16	0,0000728757	2.655,16	0,000059116
B678	Cappella Maggiore	Veneto	Treviso	TV	4.645	1.453.955	1.755.040	313,02	0,0000760474	377,83	0,000067957
B679	Cappella Cantone	Lombardia	Cremona	CR	555	284.279	343.193	512,22	0,0000146689	618,37	0,000013289
B680	Cappella de' Pignardi	Lombardia	Cremona	CR	422	198.617	239.278	470,66	0,0000103884	567,01	0,000009265
B682	Capracotta	Molise	Isernia	IS	799	645.443	766.874	807,81	0,0000337591	959,79	0,000029694
B684	Capraia e Limite	Toscana	Firenze	FI	7.870	2.350.275	3.136.154	296,64	0,0001229283	398,49	0,000121465
B685	Capraia Isola	Toscana	Livorno	LI	370	450.781	545.376	1.216,33	0,0000235775	1.473,99	0,000021117
B686	Capralba	Lombardia	Cremona	CR	2.296	605.392	776.228	263,67	0,0000316643	338,08	0,000030056
B687	Capranica Prenestina	Lazio	Roma	RM	306	125.355	163.310	409,66	0,0000065566	533,69	0,000006324
B688	Capranica	Lazio	Viterbo	VT	6.302	1.841.479	2.391.686	292,21	0,0000963164	379,51	0,000092608
B689	Marzabotto	Emilia-Romagna	Bologna	BO	6.856	2.390.085	3.105.251	348,61	0,0001250105	452,92	0,000120238
B690	Capranica di Lecce	Puglia	Lecce	LE	2.280	453.145	744.402	198,75	0,0000237012	326,49	0,000022824
B691	Caprarola	Lazio	Viterbo	VT	5.155	1.632.388	2.318.849	316,66	0,0000853801	449,83	0,000089788
B692	Caprauna	Piemonte	Cuneo	CN	88	42.805	55.906	486,42	0,0000022389	635,30	0,000002165
B693	Caprese Michelangelo	Toscana	Arezzo	AR	1.341	648.190	849.370	483,36	0,0000339028	633,39	0,000032888
B694	Caprese	Piemonte	Verbania-Cusio-Ossola	VB	174	87.449	114.008	502,58	0,0000045739	655,22	0,000004414
B696	Capri	Campania	Napoli	NA	6.804	8.684.075	10.574.200	1.276,32	0,0000454202	1.554,12	0,000040942
B698	Capriano del Colle	Lombardia	Brescia	BS	4.710	1.444.043	1.844.604	306,59	0,0000755290	391,64	0,000071425
B701	Capriata d'Oiba	Piemonte	Alessandria	AL	1.764	924.427	1.097.202	524,05	0,0000483510	622,00	0,000042485
B703	Capriate San Gavasio	Lombardia	Bergamo	BG	8.144	2.524.703	3.455.330	310,01	0,0001320516	424,28	0,000133793
B704	Capriati a Volturno	Campania	Caserta	CE	1.440	294.003	426.218	204,17	0,0000153775	295,98	0,000016504
B705	Caprie	Piemonte	Toirno	TO	2.004	670.688	855.768	328,13	0,0000350795	418,67	0,000033136
B706	Capriglia Iripna	Campania	Avellino	AV	2.262	412.492	580.380	182,36	0,0000215749	256,58	0,000022473
B707	Capriglio	Piemonte	Asti	AT	307	74.036	100.225	241,16	0,0000038724	326,47	0,000003881
B708	Caprile	Piemonte	Biella	BI	192	82.145	112.900	427,84	0,0000042965	588,02	0,000004372
B709	Caprino Veronese	Veneto	Verona	VR	8.698	3.521.766	4.532.367	404,89	0,0001842017	521,08	0,000175497
B710	Caprino Bergamasco	Lombardia	Bergamo	BG	3.035	944.894	1.273.145	311,33	0,0000494215	419,49	0,000049297
B711	Capriolo	Lombardia	Brescia	BS	9.389	2.728.966	3.683.607	290,66	0,0001427353	392,33	0,000142632
B715	Capua	Campania	Caserta	CE	17.609	4.590.800	7.048.603	240,71	0,0002401163	400,28	0,000274928
B716	Capurso	Puglia	Bari	BA	15.212	3.760.416	5.852.041	247,20	0,0001966641	384,70	0,000226896
B717	Carafra di Calanzano	Calabria	Calanzano	CZ	1.743	373.326	617.198	214,19	0,0000195264	354,10	0,000023898
B718	Carafra del Bianco	Calabria	Reggio Calabria	RC	457	101.138	130.879	221,31	0,0000052899	286,39	0,000005068
B719	Caraglio	Piemonte	Cuneo	CN	6.747	2.800.052	3.558.866	415,01	0,0001464534	527,47	0,000137802
B720	Caramagna Piemonte	Piemonte	Cuneo	CN	3.059	1.135.330	1.417.658	371,14	0,0000593821	463,44	0,000054893
B722	Caramanico Terme	Abruzzo	Pescara	PE	1.779	795.138	980.759	446,96	0,0000415887	551,30	0,000037976
B724	Carapelle	Puglia	Foggia	FG	6.817	809.253	1.347.563	118,71	0,0000423270	197,68	0,000052179
B725	Carapelle Calvisio	Abruzzo	L'Aquila	AQ	78	22.087	31.277	283,16	0,0000011552	400,99	0,000001211
B726	Carasco	Liguria	Genova	GE	3.726	1.476.164	1.998.680	396,18	0,0000772090	536,41	0,000077391
B727	Carassal	Marche	Ascoli Piceno	AP	977	241.091	344.036	246,77	0,0000126100	352,14	0,000013321
B729	Carate Brianza	Lombardia	Monza e della Brianza	MB	17.817	385.141	8.606.353	381,39	0,0003554117	483,04	0,000333245
B730	Carate Urio	Lombardia	Como	CO	1.126	700.299	806.303	621,94	0,0000366283	716,08	0,000031221
B731	Caravaggio	Lombardia	Bergamo	BG	16.142	5.938.312	7.278.371	367,88	0,0003105963	450,90	0,000281825
B732	Caravate	Lombardia	Varese	VA	2.535	693.553	940.482	273,59	0,0000362755	371,00	0,000036416
B733	Caravino	Piemonte	Torino	TO	902	340.935	463.676	377,98	0,0000178322	514,05	0,000017954
B734	Caravonica	Liguria	Imperia	IM	254	68.277	94.711	268,81	0,0000035711	372,88	0,000003667
B735	Carbogno	Lazio	Viterbo	VT	1.940	513.747	690.531	264,82	0,0000268709	355,94	0,000026738
B736	Carbonara Scivola	Piemonte	Alessandria	AL	1.128	403.513	503.751	357,72	0,0000211053	446,59	0,000019506




B740	Carbonara di Nola	Campania	Napoli	NA	2.459	420.074	742.737	170.83	0.000219714	302,05	0.00028759
B741	Carbonara al Ticino	Lombardia	Pavia	PV	1.424	500.309	620.305	351,34	0.000261681	435,61	0.00024019
B742	Carbonate	Lombardia	Como	CO	2.898	1.041.435	1.295.405	359,36	0.000544710	447,00	0.00050159
B743	Carbone	Basilicata	Polenza	PZ	517	115.234	158.527	222,89	0.00060272	306,63	0.00060138
B744	Carbonera	Veneto	Treviso	TV	11.205	3.540.768	4.499.663	316,00	0.001851956	401,58	0.00174231
B748	Carcare	Liguria	Savona	SV	5.204	2.150.423	2.675.207	413,23	0.001124753	514,07	0.00103586
B749	Carceri	Veneto	Padova	PD	1.470	396.185	540.180	269,51	0.000207220	367,47	0.00020916
B752	Carroforo	Piemonte	Vercelli	VC	71	76.326	91.594	1.075,02	0.000033547	1.290,06	0.000033547
B754	Cardano al Campo	Lombardia	Varese	VA	14.701	4.635.393	5.673.855	315,31	0.002424487	385,95	0.00219697
B755	Carde	Piemonte	Cuneo	CN	1.124	337.163	428.984	299,97	0.000176349	381,66	0.00016611
B756	Cardele	Calabria	Reggio Calabria	RC	1.325	156.236	277.638	117,91	0.000081717	209,54	0.00010750
B758	Cardinale	Calabria	Calanzaro	CZ	1.829	331.000	546.652	180,97	0.000173125	298,88	0.00021167
B759	Cardillo	Campania	Napoli	NA	21.514	3.266.813	5.920.858	151,85	0.000708668	275,21	0.00029261
B760	Careggine	Toscana	Lucca	LU	511	224.736	299.443	439,80	0.000117545	585,99	0.00011595
B762	Carena	Piemonte	Torino	TO	752	297.820	384.561	396,04	0.000155771	511,38	0.00014891
B763	Carenno	Lombardia	Lecco	LC	1.381	602.222	715.531	436,08	0.000314985	518,13	0.00027706
B765	Carenino	Piemonte	Alessandria	AL	330	125.160	147.194	379,27	0.000065464	446,04	0.00005699
B766	Carei	Calabria	Reggio Calabria	RC	2.125	182.464	308.785	85,87	0.000095456	145,31	0.00011956
B767	Caresana	Piemonte	Vercelli	VC	1.033	454.900	549.707	440,37	0.000237930	532,15	0.00021285
B768	Caresanablot	Piemonte	Vercelli	VC	1.089	554.708	732.861	509,37	0.000290133	672,97	0.00028377
B769	Carezzano	Piemonte	Alessandria	AL	428	202.165	245.936	472,35	0.000105740	574,62	0.00009523
B771	Carfizzi	Calabria	Crotone	KR	519	89.121	160.512	171,72	0.000046614	309,27	0.00006215
B774	Cariali	Calabria	Cosenza	CS	7478	1.666.529	2.871.524	222,86	0.000871658	384,00	0.00111888
B776	Carife	Campania	Avellino	AV	1.272	281.626	403.416	221,40	0.000147301	317,15	0.00015621
B777	Carignano	Piemonte	Toirino	TO	9.076	3.355.044	4.288.000	369,66	0.000754816	472,45	0.000166035
B778	Carinale	Lombardia	Como	CO	4.363	2.072.024	2.366.029	475,14	0.000108420	542,29	0.000091615
B779	Carinaro	Campania	Caserta	CE	7.094	1.439.378	2.465.861	202,90	0.000752850	347,60	0.000095480
B781	Carinola	Campania	Caserta	CE	7.154	1.793.812	2.670.265	250,74	0.000938232	373,25	0.000103395
B782	Cariso	Piemonte	Vercelli	VC	764	576.197	716.620	754,18	0.000301373	937,98	0.00027748
B784	Carlantino	Puglia	Foggia	FG	804	184.652	260.894	229,67	0.000096580	324,50	0.00010102
B785	Carlazzo	Lombardia	Como	CO	3.175	1.162.205	1.546.379	366,05	0.000607878	487,05	0.00059877
B790	Carlopoli	Calabria	Calanzaro	CZ	1.385	269.348	431.697	194,47	0.000140879	311,69	0.00016716
B791	Carraigola	Piemonte	Torino	TO	28.182	9.759.872	12.733.093	346,32	0.005104784	451,82	0.00493036
B792	Carriano	Puglia	Lecce	LE	11.655	2.251.366	3.798.792	193,17	0.000177550	325,94	0.00047093
B794	Carriignano	Toscana	Prato	PO	14.605	5.625.863	7.605.797	378,35	0.002890237	520,77	0.00294503
B795	Carriignano di Brenta	Veneto	Padova	PD	7.383	2.617.384	3.245.715	354,51	0.001368991	439,62	0.00125677
B796	Carro	Lombardia	Varese	VA	6.562	1.847.474	2.318.516	281,54	0.000966299	353,32	0.00089775
B798	Carimate	Lombardia	Monza e della Brianza	MB	7.676	2.269.095	3.001.281	295,61	0.001186823	391,00	0.00116212
B801	Carobbio degli Angeli	Lombardia	Bergamo	BG	4.828	1.528.651	1.790.708	316,62	0.000799542	370,90	0.000649338
B802	Carolei	Calabria	Cosenza	CS	3.119	508.559	816.124	163,05	0.000265995	261,66	0.00031601
B803	Carona	Lombardia	Bergamo	BG	285	519.854	601.288	1.824,05	0.000271904	2.109,78	0.00023282
B805	Caronno Pertusella	Lombardia	Varese	VA	18.133	5.494.268	7.403.659	303,00	0.002873711	408,30	0.00286676
B807	Caronno Varesino	Lombardia	Varese	VA	4.784	1.327.022	1.677.007	277,39	0.000694083	350,54	0.00064935
B808	Carosino	Puglia	Taranto	TA	6.583	1.403.304	2.148.998	213,17	0.0001733981	326,45	0.00083211
B809	Carovigno	Puglia	Bridisi	BR	16.917	5.627.267	9.678.641	332,64	0.002943275	572,13	0.00374765
B810	Carovilli	Molise	Isernia	IS	1.243	361.204	471.095	290,59	0.000189923	379,00	0.00018241
B812	Capannello Piacentino	Emilia-Romagna	Piacenza	PC	7.645	3.303.695	4.301.847	432,14	0.0001727958	562,70	0.000166571
B813	Capranzano	Calabria	Cosenza	CS	205	91.972	114.854	448,64	0.000048105	560,26	0.00004447
B816	Capraja	Marche	Pesaro e Urbino	PU	1.642	669.401	962.772	407,67	0.000350122	586,34	0.00037279
B817	Capriandolo	Lombardia	Brescia	BS	12.945	4.265.664	5.309.806	329,52	0.002231105	410,18	0.00205600
B818	Caprieto	Piemonte	Alessandria	AL	889	424.458	509.342	477,46	0.000222008	572,94	0.00019722
B819	Carpi	Emilia-Romagna	Modena	MO	71.869	28.244.646	35.627.455	393,00	0.001473025	495,73	0.001379526
B820	Carpiano	Lombardia	Milano	MI	4.126	1.284.501	1.549.912	311,32	0.000671843	375,65	0.000660014




B822	Carpignano Salentino	Puglia	Lecce	LE	641.409	1.123.196	176,36	0,000335481	308,82	0,00043491
B823	Carpignano Sesia	Piemonte	Novara	NO	919.174	1.144.972	337,79	0,000480763	468,10	0,00044334
B824	Cura Carpignano	Lombardia	Pavia	PV	1.211.384	1.589.420	243,89	0,000633600	320,00	0,00061544
B825	Carpineti	Emilia-Romagna	Reggio nell'Emilia	RE	1.957.102	2.635.105	502,47	0,000102369	676,54	0,000102034
B826	Carpinato Sinalo	Abruzzo	Chieti	CH	105.619	146.586	220,04	0,000055243	305,39	0,00005676
B827	Carpinato della Nora	Abruzzo	Pescara	PE	112.612	150.745	210,10	0,000058900	281,24	0,00005837
B828	Carpinato Romano	Lazio	Roma	RM	1.032.339	1.482.994	256,48	0,000539953	368,45	0,000057423
B829	Carpino	Puglia	Foggia	FG	806.461	1.294.097	211,61	0,0000421810	339,57	0,000050109
B830	Carpinone	Molise	Isernia	IS	291.957	412.714	281,81	0,000152705	398,37	0,00015981
B831	Carrara	Toscana	Massa-Carrara	MS	21.051.984	30.167.402	351,42	0,001101988	503,59	0,001168108
B832	Carrè	Veneto	Vicenza	VI	1.329.382	1.618.808	379,39	0,000695317	461,99	0,00062682
B833	Carriga Ligure	Piemonte	Alessandria	AL	206.069	228.214	239,15	0,000101782	263,65	0,00008837
B834	Carro	Liguria	La Spezia	SP	395.687	445.670	815,85	0,000206959	918,91	0,00017257
B835	Carodano	Liguria	La Spezia	SP	319.072	395.713	674,57	0,000166887	836,60	0,00015322
B840	Carosio	Piemonte	Alessandria	AL	206.414	239.738	423,85	0,0001017962	492,28	0,00009283
B841	Carri	Piemonte	Cuneo	CN	1.792.590	2.261.329	410,11	0,0000937993	517,35	0,000087561
B842	Carsoli	Veneto	L'Aquila	AO	1.782.659	2.479.265	356,03	0,0000932399	495,16	0,000095999
B844	Cartigliano	Veneto	Vicenza	VI	1.168.538	1.525.983	318,75	0,000611190	416,25	0,00059087
B845	Cartignano	Piemonte	Cuneo	CN	58.249	80.028	340,64	0,000030467	468,00	0,000030999
B846	Cartoceto	Marche	Pesaro e Urbino	PU	2.101.624	2.899.292	262,38	0,0001099230	361,96	0,000112263
B847	Cartosio	Piemonte	Alessandria	AL	358.867	421.314	495,67	0,000187701	581,93	0,00016314
B848	Cartura	Veneto	Padova	PD	1.243.779	1.745.227	272,34	0,000650544	382,14	0,00067577
B850	Canugale	Lombardia	Milano	MI	4.677.335	6.125.775	297,43	0,0002446424	389,53	0,000237195
B851	Canogo	Lombardia	Como	CO	2.142.296	2.656.129	326,82	0,000120592	405,21	0,000102848
B853	Canuncho	Abruzzo	Chieti	CH	162.828	209.794	288,19	0,000085165	371,32	0,00008123
B854	Canvico	Lombardia	Bergamo	BG	1.501.656	1.865.976	322,87	0,0000785423	401,20	0,00007252
B857	Casabona	Calabria	Crotone	KR	263.206	475.885	113,84	0,000137667	205,83	0,00018427
B858	Casacalenda	Molise	Campobasso	CB	372.710	565.795	201,36	0,000194941	305,67	0,00021908
B859	Casacandellia	Abruzzo	Chieti	CH	281.422	386.922	240,74	0,000147194	330,99	0,00014982
B860	Casagiove	Campania	Caserta	CE	3.527.655	5.388.583	271,09	0,000184598	414,09	0,000208651
B861	Casalanguida	Abruzzo	Chieti	CH	153.596	181,77	278,73	0,000080337	278,73	0,00008828
B862	Casalatico	Lazio	Frosinone	FR	121.699	160.634	227,90	0,000063653	300,81	0,00006220
B864	Casalbelltrame	Piemonte	Novara	NO	415.326	514.791	420,37	0,000217231	521,04	0,00019933
B865	Casalbordino	Abruzzo	Chieti	CH	1.692.348	2.517.630	292,24	0,000885162	434,75	0,00097485
B866	Casalbore	Campania	Avellino	AV	278.324	447.478	176,83	0,000145574	284,29	0,00017327
B867	Casalborgone	Piemonte	Torino	TO	644.425	828.580	345,35	0,000337059	444,04	0,00032083
B868	Casalbuttano ed Uniti	Campania	Salerno	SA	207.121	275.473	198,77	0,000108332	264,37	0,00010667
B870	Casal Cermill	Lombardia	Cremona	CR	1.175.284	1.620.725	325,37	0,000613672	449,45	0,00062756
B871	Casalciprano	Molise	Campobasso	CB	462	139.320	320,88	0,000200053	432,11	0,00019944
B872	Casal di Principe	Campania	Caserta	CE	2.009.467	5.273.414	231,82	0,000054018	301,56	0,00005395
B873	Casalduni	Campania	Caserta	CE	160.334	263.670	94,35	0,0001051028	247,60	0,000204191
B875	Casale Lilla	Lombardia	Benevento	BN	798.259	1.006.850	132,40	0,0000417520	368,54	0,00038986
B876	Casale Corte Cerro	Piemonte	Verbania-Cusio-Ossola	VB	1.088.996	1.427.540	324,30	0,000569586	425,12	0,00055276
B877	Casale di Scodosia	Veneto	Padova	PD	1.622.020	2.190.455	349,05	0,000848378	471,37	0,00084816
B878	Casale Marittimo	Toscana	Pisa	PI	643.849	769.382	612,61	0,000336757	732,05	0,00029791
B879	Casale sul Sile	Veneto	Treviso	TV	3.795.959	4.884.496	289,27	0,000198541	370,94	0,000189132
B880	Casalecchio di Reno	Emilia-Romagna	Bologna	BO	16.401.314	20.064.179	463,13	0,000518511	566,98	0,000776923
B881	Casale Cremasco-Vidolasco	Lombardia	Cremona	CR	468.726	597.505	259,11	0,000245162	330,30	0,00023136
B882	Casaleggio Boiro	Piemonte	Alessandria	AL	172.223	210.131	486,50	0,000090079	593,59	0,000080136
B883	Casaleglio Novara	Piemonte	Novara	NO	343.975	480.368	384,33	0,0000719912	536,72	0,000078600
B885	Casale Monterosso	Piemonte	Alessandria	AL	13.421.389	17.771.194	416,76	0,0007019897	551,83	0,000688116
B886	Casaleone	Veneto	Verona	VR	1.667.615	2.302.288	300,25	0,000872226	414,53	0,00089147




B887	Casaleto Longiano	Lombardia	Lodi	LO	691.817	902.284	233.49	0.000361846	304.52	0.000334937
B888	Casaleto Spartano	Campania	Salerno	SA	176.202	287.333	138.20	0.000092160	225.36	0.000111126
B889	Casaleto Cerediano	Lombardia	Cremona	CR	367.568	471.801	318.52	0.000192252	408.84	0.000182629
B890	Casaleto di Sopra	Lombardia	Cremona	CR	218.999	263.026	431.16	0.000114336	518.79	0.000101885
B891	Casaleto Vaprio	Lombardia	Cremona	CR	495.178	627.271	280.08	0.000259997	354.79	0.000242288
B892	Casallumanesse	Emilia-Romagna	Bologna	BO	1.188.629	1.757.606	356.62	0.000621698	527.33	0.000680656
B893	Casalgrande	Emilia-Romagna	Reggio nell'Emilia	RE	18.937	9.688.156	359.21	0.0003557884	510.02	0.000373972
B894	Casalgrasso	Piemonte	Cuneo	CN	584.690	732.944	412.04	0.0003038815	516.52	0.00028380
B895	Casal Velino	Campania	Salerno	SA	2.209.650	3.446.524	414.34	0.0001155731	646.26	0.000133462
B896	Casalincitrada	Abruzzo	Chieti	CH	767.248	983.096	254.14	0.000401300	325.64	0.00038066
B897	Casalino	Piemonte	Novara	NO	900.846	1.162.506	595.80	0.000471177	768.85	0.00045013
B898	Casalmaggiore	Lombardia	Cremona	CR	5.100.878	7.539.005	340.65	0.002667953	503.47	0.00291917
B899	Casalmalocco	Lombardia	Lodi	LO	833.332	1.012.806	261.81	0.000433664	318.19	0.00039217
B900	Casalmorano	Lombardia	Cremona	CR	523.722	663.322	318.37	0.000273926	403.24	0.00025684
B901	Casalmoro	Lombardia	Mantova	MN	723.325	924.784	329.68	0.000378226	421.51	0.00035808
B902	Casalnocero	Piemonte	Alessandria	AL	443.710	689.945	464.62	0.000232077	706.91	0.00026715
B903	Villapiana	Calabria	Cosenza	CS	2.137.319	3.570.841	391.67	0.000117899	654.36	0.000138266
B904	Casalnuovo Monterotaro	Puglia	Foggia	FG	382.121	529.618	281.59	0.00019864	390.29	0.00020807
B905	Casalnuovo di Napoli	Campania	Napoli	NA	7.011.918	12.722.312	149.22	0.0003667500	270.73	0.000492619
B906	San Paolo Albanese	Basilicata	Polenza	PZ	63.168	82.890	302.24	0.000033039	396.60	0.00003210
B907	Casaloldo	Lombardia	Mantova	MN	891.615	1.094.014	345.86	0.00046348	424.37	0.00042361
B910	Casalpiutefengo	Lombardia	Lodi	LO	4.983.144	6.215.992	321.80	0.0002606374	401.42	0.000240689
B911	Casalromano	Lombardia	Mantova	MN	529.594	658.185	353.77	0.000276998	439.67	0.00025486
B912	Casalserugo	Venezie	Padova	PD	1.813.489	2.352.099	337.96	0.000948524	438.33	0.00091075
B914	Pozzaglio ed Uniti	Lombardia	Cremona	CR	4.428	599.624	327.48	0.000244596	419.90	0.00023218
B915	Trinlapio	Puglia	Bari	BA	2.933.367	4.495.379	211.89	0.0001534263	324.72	0.000174065
B916	Casaluce	Campania	Caserta	CE	1.319.938	2.504.077	137.68	0.000690378	261.20	0.00096960
B917	Casalvecchio di Puglia	Puglia	Foggia	FG	315.460	480.783	187.77	0.000169998	284.66	0.00018616
B919	Casalvieri	Lazio	Frosinone	FR	600.766	815.110	246.62	0.000314223	334.61	0.00031562
B920	Casalvobone	Piemonte	Novara	NO	308.889	394.743	352.21	0.000161561	450.11	0.00015285
B921	Casalzuigno	Lombardia	Varese	VA	1.382	537.333	284.01	0.000205291	388.81	0.00020806
B922	Casarciano	Campania	Napoli	NA	661.141	1.063.515	217.05	0.000345802	349.15	0.00041180
B923	Casamassima	Puglia	Bari	BA	4.591.642	6.778.293	237.98	0.002401604	351.32	0.00262461
B924	Casamicciola Terme	Campania	Napoli	NA	3.044.331	4.366.395	399.83	0.0001592301	573.47	0.000169071
B925	Casandino	Campania	Napoli	NA	2.198.264	3.881.932	166.11	0.0001149775	293.33	0.000150312
B927	Casanova Lerrone	Liguria	Savona	SV	337.954	419.797	455.46	0.000176763	565.76	0.00016255
B928	Casanova Elvo	Piemonte	Vercelli	VC	107.736	131.417	489.71	0.000056350	597.35	0.00005089
B929	Casanova Lonati	Lombardia	Pavia	PV	170.657	231.643	372.61	0.000089260	505.77	0.00008969
B932	Casape	Lazio	Roma	RM	168.063	234.289	263.42	0.000087904	367.22	0.00009072
B933	Casapinta	Piemonte	Biella	BI	116.607	154.593	307.67	0.000060990	407.90	0.00005986
B934	Casaprola	Lazio	Rieti	RI	230.339	297.517	332.86	0.000120476	429.94	0.00011520
B935	Casapulla	Campania	Caserta	CE	2.105.039	3.023.969	255.06	0.0001101016	366.41	0.00017091
B936	Casarano	Puglia	Lecco	LE	4.143.413	6.581.319	342.42	0.002167163	342.42	0.00254834
B937	Casargo	Lombardia	Lecco	LC	925.841	1.097.197	1.120.87	0.000484250	1.328.33	0.00042484
B938	Casarinle	Lombardia	Milano	MI	1.076.917	1.382.476	274.02	0.000563268	351.77	0.00053531
B939	Casazza Ligure	Liguria	Genova	GE	2.734.397	3.394.011	408.91	0.0001430194	507.55	0.000131419
B941	Casasco	Piemonte	Alessandria	AL	80.048	98.590	702.17	0.000041868	864.82	0.00003887
B943	Casaleno	Lombardia	Lecco	LC	4.480.795	5.519.441	338.61	0.002343626	417.10	0.00213718
B945	Casalsma	Lombardia	Pavia	PV	311.570	441.298	366.98	0.000162963	519.79	0.00017087
B946	Casavatore	Campania	Napoli	NA	3.394.316	5.906.184	186.41	0.0001775357	324.36	0.000228693
B947	Casazza	Lombardia	Bergamo	BG	1.370.985	1.669.555	363.95	0.0000717077	443.21	0.000064647
B948	Cascia	Umbria	Perugia	PG	1.255.581	1.715.241	424.61	0.0000656717	580.06	0.000066416
B949	Casciogo	Lombardia	Varese	VA	1.190.736	1.489.953	329.48	0.000622800	412.27	0.00057692




B950	Caschia	Toscana	Plsa	44.735	12.183.865	17.842.408	272,36	0,0006372625	398,85	0,000690874
B952	San Giacomo Vercellese	Piemonte	Vercelli	274	161.843	194.632	590,67	0,000084650	710,34	0,00007536
B953	Caschelle d'Ivrea	Piemonte	Torino	1.497	465.098	628.767	310,69	0,000243264	420,02	0,00024346
B954	Casale Gerola	Lombardia	Pavia	2.328	1.094.087	1.460.633	469,97	0,0000572249	627,42	0,000056557
B955	Caselle	Piemonte	Torino	3.051	1.033.586	1.380.352	338,77	0,0000540605	452,43	0,000053448
B956	Casella	Liguria	Genova	3.098	1.611.924	2.004.356	520,31	0,0000843098	646,98	0,000077610
B958	Caselle Lurani	Lombardia	Lodi	3.019	689.407	909.852	228,36	0,0003605986	301,38	0,000035230
B959	Caselle in Piliari	Campania	Salerno	292.482	1.866	473.239	156,74	0,0000152979	253,61	0,000018324
B960	Caselle Torinese	Piemonte	Torino	13.878	4.657.042	5.916.584	335,57	0,0002435810	426,33	0,000229095
B961	Caselle Landi	Lombardia	Lodi	1.464	517.940	650.875	353,78	0,0000270962	444,59	0,000025202
B962	Scandicci	Toscana	Firenze	49.390	17.507.189	23.595.397	354,47	0,0009156926	477,74	0,000913634
B963	Caserta	Campania	Caserta	72.805	26.663.814	36.714.231	366,24	0,0013946189	504,28	0,001421607
B965	Casler	Veneto	Treviso	11.416	3.859.556	4.835.887	338,08	0,0002018695	423,61	0,000187250
B966	Casignana	Calabria	Reggio Calabria	687	88.422	147.488	128,71	0,000046248	214,68	0,00005711
B967	Casina	Emilia-Romagna	Reggio nell'Emilia	4.541	2.088.730	2.749.912	459,97	0,0001092485	605,57	0,000106479
B968	Castelbianco	Calabria	Crotone	893	130.543	224.698	146,18	0,0000668279	251,62	0,000080700
B969	Castel di Casio	Emilia-Romagna	Bologna	3.305	1.680.756	2.064.648	508,55	0,0000879100	624,70	0,000079945
B971	Castelle d'Adda	Lombardia	Bergamo	4.055	1.281.883	1.529.277	316,12	0,0000670474	377,13	0,000059215
B974	Casolino d'Adda	Lombardia	Como	1.653	605.009	768.995	366,01	0,0000316443	465,21	0,000029776
B977	Casinate con Bernate	Lombardia	Como	5.009	1.845.925	2.207.998	368,52	0,0000965489	440,81	0,000085496
B978	Casigo	Lombardia	Bergamo	3.049	1.306.874	1.636.930	428,62	0,0000683545	536,87	0,000063383
B979	Casola in Lunigiana	Toscana	Massa-Carrara	947	490.282	570.636	517,72	0,0000256436	602,57	0,000022096
B980	Casola di Napoli	Campania	Napoli	3.652	480.976	865.523	131,70	0,0000251569	237,00	0,000033514
B982	Casola Valsenio	Emilia-Romagna	Ravenna	2.498	1.077.396	1.570.009	431,30	0,0000563519	628,51	0,000060792
B984	Casole d'Elsa	Toscana	Siena	3.715	1.479.058	2.182.591	398,13	0,0000773604	587,51	0,000084512
B985	Casoli	Abruzzo	Chieti	5.154	1.570.628	2.104.799	304,74	0,0000821498	408,38	0,000081500
B987	Casorate Sempione	Lombardia	Varese	5.637	1.741.997	2.283.380	309,03	0,0000911131	405,07	0,000088414
B988	Casorate Primo	Lombardia	Pavia	8.844	2.511.074	3.243.680	283,93	0,0001313387	366,77	0,000125998
B989	Casorezzo	Lombardia	Milano	5.549	1.881.420	2.269.349	339,06	0,0000984054	408,97	0,000087871
B990	Casoria	Campania	Napoli	74.021	15.022.997	24.478.174	202,96	0,0000857599	330,69	0,000947816
B991	Casorzo Monferrato	Piemonte	Asli	595	234.397	303.673	393,98	0,000122599	510,37	0,00011758
B993	Caspooglio	Lombardia	Sondrio	1.346	924.731	1.113.140	687,02	0,0000483669	827,00	0,000043102
B996	Cassago Brianza	Lombardia	Lecco	4.390	1.438.412	1.798.896	327,66	0,0000752344	409,77	0,000069655
B997	Cassano Irpino	Campania	Avellino	945	179.148	249.668	189,57	0,0000993701	264,20	0,000099667
B998	Cassano delle Murge	Puglia	Bari	15.010	3.798.535	5.344.344	253,07	0,0001986778	356,05	0,000206938
B999	Cassano Valcuvia	Lombardia	Varese	660	171.824	227.903	260,34	0,0000898870	345,31	0,000088825
C002	Cassano all'Inno	Calabria	Cosenza	16.507	3.909.418	6.460.338	236,83	0,0002044774	391,37	0,000250150
C003	Cassano d'Adda	Lombardia	Milano	19.263	5.664.000	7.525.244	304,42	0,0003067095	390,66	0,000291384
C004	Cassano Magnago	Lombardia	Varese	21.408	6.633.722	8.476.125	309,87	0,0003469689	395,93	0,000328203
C007	Cassino	Lombardia	Bergamo	110	53.301	67.128	484,55	0,000027878	610,26	0,00002599
C013	Pero	Lombardia	Milano	11.606	4.440.998	5.993.841	382,65	0,0002322811	516,44	0,000232087
C014	Cassina de' Pecchi	Lombardia	Milano	13.948	5.067.504	6.356.788	363,31	0,0002650498	455,75	0,000246140
C020	Cassina Rizzardi	Lombardia	Como	3.294	1.606.308	1.857.661	487,65	0,0000840160	563,95	0,000071930
C022	Cassinascio	Piemonte	Asli	558	151.549	212.005	271,59	0,0000079266	379,94	0,000008209
C024	Cassina Valcassina	Lombardia	Lecco	535	821.754	877.542	1.155,99	0,0000429808	1.640,27	0,000033979
C027	Cassine	Piemonte	Alessandria	2.801	1.160.971	1.419.626	414,48	0,000607232	506,83	0,000054969
C030	Cassinelle	Piemonte	Alessandria	868	464.325	552.359	534,94	0,0000242859	636,36	0,000021388
C033	Cassinetta di Lugagnano	Lombardia	Milano	1.912	606.243	762.468	317,07	0,0000317088	398,78	0,000029523
C034	Cassino	Lazio	Frosinone	35.092	10.155.837	14.868.401	289,41	0,0005311889	423,70	0,000575717
C037	Cassola	Veneto	Vicenza	15.125	5.382.611	6.742.950	355,88	0,0002815311	445,81	0,000261093
C038	Cassolovo	Lombardia	Pavia	6.773	1.978.704	2.480.855	292,15	0,0000103498	366,29	0,000096061
C040	Castel Castagna	Abruzzo	Teramo	429	86.261	122.893	201,07	0,0000045118	286,46	0,000004759
C041	Castagnaro	Veneto	Verona	3.558	1.148.444	1.656.750	322,78	0,0000600680	465,64	0,000064151




C044	Castagnello Carducci	Toscana	Livorno	LI	8.748	7.415.981	9.747.703	847.73	0.0003878840	1.114,28	0.000377440
C045	Castagneto Po	Piemonte	Torino	TO	1.784	725.879	876.539	406,88	0.000379662	491,33	0.00033940
C046	Castagnole	Piemonte	Cuneo	CN	2.224	770.434	941.829	346,42	0.000402966	423,48	0.00036468
C047	Castagnole Monferrato	Piemonte	Asi	AT	1.108	363.408	477.722	327,99	0.000190076	431,16	0.00018498
C048	Castagnole Piemonte	Piemonte	Torino	TO	2.192	665.263	860.891	303,50	0.000347958	392,74	0.00033334
C049	Castagnole delle Lanze	Piemonte	Asi	AT	3.661	1.260.997	1.577.830	344,44	0.000659549	430,98	0.00061095
C050	Castana	Lombardia	Pavia	PV	723	325.306	434.865	449,94	0.000170147	601,47	0.00016838
C052	Castano Primo	Lombardia	Milano	MI	10.801	3.949.054	4.855.151	365,62	0.0002065505	449,51	0.000187996
C053	Casteggio	Lombardia	Pavia	PV	6.417	2.365.173	3.423.614	399,75	0.0001341683	533,52	0.000119985
C055	Castegnato	Lombardia	Brescia	BS	8.341	2.389.721	3.098.705	286,50	0.0001249915	371,50	0.000119985
C056	Castegnero	Veneto	Vicenza	VI	2.831	951.995	1.194.451	336,28	0.000497920	421,92	0.000046250
C057	Castelbaldo	Veneto	Padova	PD	1.420	423.943	590.686	298,55	0.000221738	415,98	0.00022872
C058	Castel Baronia	Campania	Avellino	AV	1.062	186.472	270.852	175,59	0.000097532	255,04	0.00010488
C059	Castelbellone	Lombardia	Mantova	MN	3.258	1.172.093	1.471.219	359,76	0.0000613049	451,57	0.000056967
C060	Castelbellino	Marche	Ancona	AN	4.919	1.366.444	1.874.454	277,79	0.000714702	381,06	0.00072580
C063	Castelbianco	Liguria	Savona	SV	319	133.082	164.172	417,19	0.000069607	514,65	0.00006357
C064	Castel Boglione	Piemonte	Asi	AT	581	170.728	231.559	293,85	0.000089297	398,55	0.00008946
C065	Castel Bolognese	Emilia-Romagna	Ravenna	RA	9.527	3.463.081	4.519.659	363,50	0.000181323	474,41	0.000175005
C066	Castelbottaccio	Molise	Campobasso	CB	245	101.645	149.065	414,88	0.000053164	608,43	0.00005772
C069	Castelvivita	Campania	Salerno	SA	1.441	302.319	485.850	209,80	0.000158125	337,16	0.00018813
C070	Servigliano	Marche	Fermo	FM	2.171	549.707	748.914	344,96	0.000287518	444,96	0.00028999
C072	Castelcovati	Lombardia	Brescia	BS	6.864	1.697.532	2.234.796	247,31	0.000088754	325,58	0.000086533
C073	Castelcuoco	Veneto	Treviso	TV	2.326	708.775	916.013	304,72	0.000370716	393,81	0.00035469
C075	Castel d'Aiano	Emilia-Romagna	Bologna	BO	1.895	1.358.975	1.698.571	717,14	0.000710795	896,34	0.00065770
C076	Castel d'Ario	Lombardia	Mantova	MN	4.611	1.427.199	1.896.024	309,52	0.000746479	411,20	0.00073416
C078	Castel d'Azzano	Veneto	Verona	VR	12.017	3.645.175	4.696.813	303,33	0.0001906565	390,85	0.00018865
C079	Castelli Calepio	Lombardia	Bergamo	BG	10.295	3.375.644	4.137.275	327,89	0.000765590	401,87	0.000160199
C080	Casteldelci	Emilia-Romagna	Rimini	RN	373	163.361	209.662	437,96	0.000085444	562,10	0.00008118
C081	Castelfelfino	Piemonte	Cuneo	CN	142	169.342	198.546	1.192,55	0.000088572	1.398,21	0.00007468
C082	Castel del Giudice	Molise	Isernia	IS	308	130.073	157.899	422,31	0.000068033	512,66	0.00006114
C083	Castel del Monte	Abruzzo	L'Aquila	AQ	431	313.317	384.804	726,95	0.000163877	892,82	0.00014900
C085	Castel del Piano	Toscana	Grosseto	GR	4.733	1.952.416	2.587.514	412,51	0.0001021188	546,70	0.000100191
C086	Castel del Rio	Emilia-Romagna	Bologna	BO	1.200	584.498	841.330	487,08	0.000305715	701,11	0.00032577
C089	Casteldione	Lombardia	Cremona	CR	559	201.698	258.859	360,82	0.000105496	463,08	0.00010023
C090	Castel di Ieri	Abruzzo	L'Aquila	AQ	289	128.994	162.572	446,35	0.000067469	562,53	0.00006295
C093	Castel di Lama	Marche	Ascoli Piceno	AP	8.395	1.755.519	2.504.320	209,11	0.0000918203	298,31	0.000096969
C096	Castel di Sangro	Abruzzo	L'Aquila	AQ	6.564	2.843.478	3.802.651	433,19	0.0001487247	579,32	0.000147242
C097	Castel di Sasso	Campania	Caserta	CE	1.051	150.507	230.680	143,20	0.000078721	219,49	0.00008932
C098	Castel di Tora	Lazio	Rieti	RI	266	116.654	160.528	438,55	0.0000661015	603,49	0.00006216
C100	Castelfidardo	Marche	Ancona	AN	18.419	5.263.757	7.198.220	285,78	0.0002753145	390,80	0.000278721
C101	Castelflorentino	Toscana	Firenze	FI	17.220	5.995.478	8.052.817	348,40	0.0003137955	467,64	0.000311872
C102	Castel Focognano	Toscana	Arezzo	AR	2.963	1.076.117	1.383.781	363,18	0.000562850	467,02	0.00053581
C104	Castelforte	Lazio	Latina	LT	4.025	1.032.747	1.523.764	256,58	0.000540166	378,57	0.00059001
C105	Castelfranci	Campania	Avellino	AV	1.766	294.298	449.592	166,65	0.000153929	254,58	0.00017409
C106	Castelfranco in Miscano	Campania	Benevento	BN	794	153.677	227.826	193,55	0.000080379	286,93	0.00008822
C107	Castelfranco Emilia	Emilia-Romagna	Modena	MO	33.054	11.213.086	14.454.867	437,31	0.0005864870	437,31	0.00059705
C108	Castrolibero	Calabria	Cosenza	CS	9.212	2.017.999	3.176.325	219,06	0.0001056490	344,80	0.000122990
C110	Castel Vittorio	Liguria	Imperia	IM	261	131.851	176.637	505,18	0.000068963	676,77	0.00006840
C111	Castelfranco Veneto	Veneto	Treviso	TV	32.935	14.831.551	18.560.900	453,33	0.0007157466	563,56	0.000718694
C113	Castelfranco di Solto	Toscana	Pisa	PI	13.541	5.372.590	6.700.404	396,76	0.0002810069	494,82	0.000259445
C114	Castel Frontino	Abruzzo	Ciampi	CH	4.264	1.001.812	1.363.826	234,95	0.000523986	319,85	0.00052809
C115	Castel Gabbiano	Lombardia	Cremona	CR	476	171.855	210.607	361,04	0.000089887	442,45	0.00008155
C116	Castel Gandolfo	Lazio	Roma	RM	8.564	2.720.014	3.887.567	317,61	0.000422671	453,94	0.000150550




C117	Castel Giorgio	Umbria	Terni	TR	2.021	735.694	1.105.375	364.02	0.000384796	546,94	0.000042801
C118	Castel Goffredo	Lombardia	Mantova	MN	12.622	4.187.171	5.353.326	331,74	0.0002190050	424,13	0.000207285
C119	Castelgombardo	Veneto	Vicenza	VI	6.127	2.069.564	2.510.185	337,78	0.0001082461	409,69	0.000097197
C120	Castelgrande	Basilicata	Polenza	PZ	818	258.896	320.402	316,50	0.000135413	391,69	0.000012406
C121	Castel Guelfo di Bologna	Emilia-Romagna	Bologna	BO	4.496	2.093.972	2.740.629	465,74	0.0001995227	609,57	0.000106120
C122	Castelguelfino	Veneto	Rovigo	RO	1.534	527.839	722.726	344,09	0.0000276880	471,14	0.000027985
C123	Castelgubione	Abruzzo	Chehi	CH	294	68.203	99.345	231,98	0.0000335673	337,91	0.000003847
C125	Castellabate	Campania	Salerno	SA	8.677	3.196.653	5.223.028	368,41	0.0001671971	601,94	0.000202240
C126	Castellafiume	Abruzzo	L'Aquila	AQ	1.032	208.972	329.943	202,49	0.0001093800	319,71	0.000012776
C127	Castell'Aferno	Piemonte	Asi	AT	2.610	781.121	1.043.076	299,28	0.0000409556	399,65	0.000040389
C128	Castellalto	Abruzzo	Teramo	TE	7.295	1.748.366	2.558.531	239,67	0.0000914462	350,72	0.000099069
C129	Castellammare di Stabia	Campania	Napoli	NA	62.772	15.478.667	25.312.986	246,59	0.0008095932	403,25	0.000980141
C133	Castellamonte	Piemonte	Toirno	TO	4.614	3.425.562	4.461.941	354,10	0.0001791699	461,23	0.000172770
C134	Castellana Grotte	Puglia	Bari	BA	19.505	6.226.051	8.966.965	319,20	0.0003254641	459,73	0.000347209
C136	Castellanda	Puglia	Taranto	TA	16.181	6.981.795	9.811.590	431,48	0.0003651739	606,36	0.000379913
C137	Castellana Coppi	Piemonte	Alessandria	AL	87	50.830	62.560	584,25	0.0000265886	719,09	0.000024922
C139	Castellanza	Lombardia	Varese	VA	13.939	5.336.905	7.248.740	382,88	0.0002791405	520,03	0.000280678
C141	Castellarano	Emilia-Romagna	Reggio nell'Emilia	RE	15.246	5.808.877	7.999.999	381,01	0.0003038264	485,37	0.000286554
C143	Castellaro	Liguria	Imperia	IM	1.286	380.399	477.360	295,80	0.000198963	371,20	0.00018484
C145	Castell'Arquato	Emilia-Romagna	Piacenza	PC	4.617	2.405.226	3.063.606	520,95	0.0001258025	663,55	0.000118626
C147	Castell'Azara	Toscana	Grosseto	GR	1.307	495.247	680.320	321,17	0.000067361	409,92	0.00006365
C148	Castellazzo Bormida	Piemonte	Alessandria	AL	4.461	1.638.181	2.114.443	367,22	0.0000854831	473,98	0.000081873
C149	Castellazzo Novarese	Piemonte	Novara	NO	320	164.617	219.264	514,43	0.000086101	685,20	0.000080490
C152	Castellone di Stabia	Marche	Ancona	AN	1.552	429.772	578.663	276,91	0.000224787	372,85	0.000022406
C153	Castellone	Lombardia	Cremona	CR	9.228	3.245.209	4.119.083	351,67	0.0001697368	446,37	0.000159494
C154	Castellero	Piemonte	Asi	AT	278	73.843	91.431	246,62	0.0000338623	328,89	0.000033540
C155	Castelletto Cervo	Piemonte	Biella	BI	775	264.760	354.377	341,63	0.000138479	457,26	0.00013722
C156	Castelletto d'Erro	Piemonte	Alessandria	AL	130	56.429	76.891	434,07	0.0000229514	591,47	0.00002977
C157	Castelletto di Branduzzo	Lombardia	Pavia	PV	995	356.253	479.753	356,04	0.000186334	482,16	0.00018576
C158	Castelletto d'Orba	Piemonte	Alessandria	AL	1.805	855.614	1.039.300	474,02	0.0000447519	575,79	0.000040243
C160	Castelletto Merli	Piemonte	Alessandria	AL	456	191.241	264.485	419,39	0.000100026	580,01	0.00010241
C161	Castelletto Molina	Piemonte	Asi	AT	141	58.165	77.037	412,52	0.000030423	546,36	0.00002983
C162	Castelletto Monteferrato	Piemonte	Alessandria	AL	1.469	504.761	636.131	343,61	0.0000264009	433,04	0.000024632
C165	Castelletto Stura	Piemonte	Cuneo	CN	1.365	499.146	673.028	365,67	0.0000261072	493,06	0.000026060
C166	Castelletto sopra Ticino	Piemonte	Novara	NO	9.820	3.723.125	5.006.918	379,14	0.0001947336	509,87	0.000193872
C167	Castelletto Uzzone	Piemonte	Cuneo	CN	303	74.885	114.655	247,15	0.000039168	378,40	0.00004440
C169	Castelli	Abruzzo	Teramo	TE	976	273.270	373.639	279,99	0.000142931	382,83	0.00014468
C172	Castellina in Chianti	Toscana	Siena	SI	2.651	1.649.806	2.054.700	622,33	0.0000862911	775,07	0.000079560
C173	Castellinaldo d'Alba	Piemonte	Cuneo	CN	891	277.351	360.753	311,28	0.000145065	404,88	0.00013969
C174	Castellina Marittima	Toscana	Pisa	PI	1.827	854.210	1.193.159	467,55	0.0000446784	653,07	0.000046200
C175	Castello del Biferno	Molise	Campobasso	CB	442	92.555	170.932	209,40	0.000048410	386,72	0.000066619
C176	Castello Tanaro	Piemonte	Cuneo	CN	267	91.450	123.906	342,51	0.000047832	464,07	0.00004798
C177	Castelliri	Lazio	Frosinone	FR	3.183	700.715	983.761	220,14	0.0000366500	309,07	0.000038092
C178	Castello del Matese	Campania	Caserta	CE	1.398	187.775	347.350	134,32	0.000098214	248,46	0.00013450
C181	Castelleccana	Lombardia	Varese	VA	1.853	986.107	1.224.544	532,17	0.0000515711	660,84	0.000047415
C184	Castello d'Agogna	Lombardia	Pavia	PV	1.051	374.624	458.341	356,44	0.000195942	436,10	0.000017747
C185	Castello d'Avigle	Emilia-Romagna	Bologna	BO	6.641	2.258.395	2.819.349	340,07	0.000181227	424,54	0.000109168
C186	Castello dell'Acqua	Lombardia	Sonchiro	SO	597	255.416	314.550	427,83	0.000133592	526,88	0.000121800
C187	Castello di Brianza	Lombardia	Lecco	LC	2.593	949.502	1.103.866	366,18	0.000496626	425,71	0.000042743
C188	Castello di Castelna	Campania	Napoli	NA	7.758	1.374.578	2.326.770	177,18	0.0001718957	299,92	0.000090095
C190	Castello di Godogno	Veneto	Treviso	TV	7.035	2.430.045	2.931.201	345,42	0.0001271006	416,66	0.00013499
C195	Castellucchio	Lombardia	Mantova	MN	5.161	2.056.336	2.532.810	398,44	0.0001075542	490,76	0.000098073




C197	Castelnuovo	Molise	Campobasso	CB	1.183	241.841	351.126	204.43	0.000126492	296,81	0.000013596
C198	Castelluccio dei Sauri	Puglia	Foggia	FG	2.024	442.603	623.352	218,68	0.0000231498	307,98	0.000024137
C199	Castelluccio Inferiore	Basilicata	Polenza	PZ	1.929	418.606	524.913	217,01	0.0000218947	272,12	0.000020325
C200	Castelvenero	Molise	Isernia	IS	98	49.185	56.676	501,89	0.000025726	578,33	0.000025195
C201	Castelluccio Superiore	Basilicata	Polenza	PZ	709	149.628	220.368	211,04	0.000078261	310,82	0.000008533
C202	Castelluccio Valmaggiore	Puglia	Foggia	FG	1.207	311.280	424.923	257,90	0.0000162811	352,05	0.000016453
C203	Castel Madama	Lazio	Roma	RM	7.069	1.885.136	2.519.250	266,68	0.0000985998	356,38	0.000097548
C204	Castel Maggiore	Emilia-Romagna	Bologna	BO	18.462	8.207.976	10.084.094	444,59	0.0004293084	546,21	0.000390465
C205	Castelmagno	Piemonte	Cuneo	CN	58	36.467	53.995	628,74	0.0000019074	930,26	0.000002089
C206	Castelmarie	Lombardia	Como	CO	1.247	487.890	636.660	391,25	0.0000255185	510,55	0.000024652
C207	Castelmassa	Veneto	Rovigo	RO	3.988	1.235.785	1.795.728	309,88	0.0000646363	450,28	0.000069532
C208	Castel Mella	Lombardia	Brescia	BS	10.894	3.099.311	4.123.820	284,50	0.0001621058	378,54	0.000159678
C209	Castelmizzano	Basilicata	Polenza	PZ	710	122.703	196.412	172,82	0.0000064178	276,64	0.000007605
C211	Castel Morrone	Campania	Caserta	CE	3.587	559.728	939.633	156,04	0.0000927559	261,95	0.000036383
C213	Castelnuovo	Lombardia	Pavia	PV	514	262.512	318.516	510,72	0.0000137304	619,68	0.000012333
C214	Castelnuovo di Ceva	Piemonte	Cuneo	CN	106	35.422	49.465	334,17	0.0000018527	466,65	0.000001915
C215	Castelnuovo Bariano	Veneto	Rovigo	RO	2.595	881.794	1.206.546	339,80	0.0000461212	464,95	0.000046719
C218	Castelnuovo di Solto	Emilia-Romagna	Reggio nell'Emilia	RE	8.484	3.107.617	4.402.386	366,29	0.0001625402	518,90	0.000170464
C219	Castelnuovo ne' Monti	Emilia-Romagna	Reggio nell'Emilia	RE	10.294	4.951.924	6.603.023	481,05	0.0002590045	641,44	0.000255675
C220	Castelnuovo Bozzente	Lombardia	Como	CO	897	254.580	320.773	283,81	0.0000133155	357,61	0.000012421
C222	Castelnuovo della Daunia	Puglia	Foggia	FG	1.271	423.919	602.061	333,53	0.0000221726	473,69	0.000023312
C223	Castelnuovo Parano	Lazio	Frosinone	FR	858	170.699	257.560	198,88	0.000089251	300,19	0.000009973
C224	Castelnuovo di Farfa	Lazio	Rieti	RI	1.000	310.807	407.389	310,81	0.0000162564	407,39	0.000015774
C225	Castelnuovo del Garda	Veneto	Verona	VR	13.184	5.998.674	7.699.137	424,66	0.0002928320	583,98	0.000298117
C226	Castelnuovo Bebo	Piemonte	Asli	AT	822	222.928	322.367	271,20	0.0000116600	392,17	0.000012482
C227	Castelnuovo Berardenga	Toscana	Sienna	SI	8924	4.077.875	5.082.527	456,96	0.0002132884	569,53	0.000196800
C228	Castelnuovo Bocca d'Adda	Lombardia	Lodi	LO	1.351	513.663	660.011	335,51	0.0000268665	431,10	0.000025556
C229	Castelnuovo Bormita	Piemonte	Alessandria	AL	626	371.471	489.448	394,11	0.0000160268	593,40	0.000014384
C230	Castelnuovo Calcea	Piemonte	Asli	AT	690	272.933	378.785	378,78	0.0000142332	548,96	0.000014667
C231	Castelnuovo Cliento	Campania	Salerno	SA	2.790	532.410	767.165	190,83	0.0000278471	274,97	0.000029705
C232	Castelnuovo Don Bosco	Piemonte	Asli	AT	3.119	959.111	1.332.716	307,51	0.0000501652	427,29	0.000051604
C235	Castelnuovo di Conza	Campania	Salerno	SA	548	80.609	140.049	147,10	0.000042161	255,56	0.000005423
C236	Castelnuovo di Carfigliana	Toscana	Lucca	LU	5.623	2.060.944	2.895.894	366,52	0.000077952	515,01	0.000121332
C237	Castelnuovo di Porlo	Lazio	Roma	RM	8.567	2.341.857	3.236.439	273,36	0.0001224881	377,78	0.000125318
C240	Castelnuovo Magra	Liguria	La Spezia	SP	8.262	2.688.510	3.493.375	313,30	0.0001353889	422,82	0.000135267
C241	Castelnuovo Nigra	Piemonte	Torino	TO	409	238.674	295.960	593,56	0.0000124836	723,62	0.000011460
C242	Castelnuovo Rangone	Emilia-Romagna	Modena	MO	14.971	6.202.775	7.995.267	414,32	0.000324287	534,05	0.000309884
C243	Castelnuovo Scavia	Piemonte	Alessandria	AL	4.862	2.079.803	2.594.353	427,77	0.0001087816	533,60	0.000100456
C244	Castelnuovo di Val di Cecina	Toscana	Pisa	PI	2.064	940.951	1.197.189	455,89	0.0000492153	580,03	0.000046356
C245	Castelpagano	Campania	Benevento	BN	1.330	211.633	318.936	159,12	0.0000110692	239,80	0.000012349
C246	Castelpetrosso	Molise	Isernia	IS	1.552	329.755	478.696	212,47	0.0000172474	308,44	0.000018536
C247	Castelpizzillo	Molise	Isernia	IS	131	30.094	41.708	229,72	0.0000015740	318,38	0.000001615
C248	Castelpliano	Marche	Ancona	AN	3.531	1.127.867	1.484.787	319,42	0.0000589917	420,50	0.000057492
C250	Castelpotio	Campania	Benevento	BN	1.109	227.367	311.180	205,02	0.0000118922	280,60	0.000012049
C251	Castelraimondo	Marche	Macerata	MC	4.343	1.394.439	1.893.253	321,08	0.0000729345	435,93	0.000073308
C252	Castel Ritiadi	Umbria	Perugia	PG	3.041	815.870	1.275.343	268,29	0.0000426731	419,38	0.000049382
C253	Castel Rocchero	Piemonte	Asli	AT	379	117.036	165.895	308,80	0.0000061214	437,72	0.000006424
C255	Castel Rozzone	Lombardia	Bergamo	BG	2.787	820.386	1.098.579	294,36	0.0000429093	394,18	0.000042558
C259	Castel San Giorgio	Campania	Salerno	SA	13.688	2.760.803	3.439.020	201,70	0.0001444005	319,19	0.000169172
C261	Castel San Giovanni	Emilia-Romagna	Piacenza	PC	14.097	5.698.238	9.110.495	404,22	0.0002988395	646,27	0.000352766
C262	Castel San Lorenzo	Campania	Salerno	SA	2.205	680.711	910.495	680,71	0.0000239612	308,71	0.000026358
C263	Castel San Niccolò	Toscana	Arezzo	AR	2.487	1.277.955	1.645.674	513,85	0.0000668419	661,71	0.000063722
C265	Castel San Pietro Terme	Emilia-Romagna	Bologna	BO	20.737	9.466.020	12.594.040	456,48	0.0004951089	607,32	0.000487652




C266	Castel San Pietro Romano	Lazio	Roma	RM	846	174.584	248.731	206,36	0,000091314	294,01	0,000096631
C267	Castellanangelo sul Nera	Marche	Macerata	MC	224	270.248	308.083	1.206,46	0,0000141350	1.375,37	0,000011929
C268	Castel Sant'Angelo	Lazio	Rieti	RI	1.174	440.875	565.810	375,53	0,0000230594	481,95	0,000021909
C269	Castel Sant'Elia	Lazio	Viterbo	VT	2.453	707.876	930.580	288,58	0,0000370246	379,31	0,000036028
C270	Castel San Vincenzo	Molise	Isernia	IS	440	124.420	174.955	282,77	0,0000650576	392,62	0,000060774
C271	Castelsaraceno	Basilicata	Potenza	PZ	1.176	211.845	325.457	180,14	0,0000110803	276,75	0,000012602
C273	Castelgropino	Lombardia	Varese	VA	1.321	439.617	537.394	337,79	0,0000229937	406,81	0,000020808
C274	Castelspina	Piemonte	Alessandria	AL	394	157.400	204.184	399,49	0,0000083236	518,23	0,000007906
C276	Castelvecchio di Rocca Barbena	Liguria	Savona	SV	130	142.277	164.133	1.094,44	0,0000074416	1.262,56	0,000006355
C278	Castelvecchio Calvisio	Abruzzo	L'Aquila	AQ	118	57.869	72.288	490,42	0,0000030268	612,61	0,000002799
C279	Castelvecchio Subequo	Abruzzo	L'Aquila	AQ	832	296.153	389.158	355,95	0,0000154899	467,74	0,000015069
C280	Castelterre	Campania	Benevento	BN	2.405	473.930	679.258	197,06	0,0000247883	282,44	0,000026301
C283	Castelvetrore sul Calore	Campania	Avellino	AV	1.486	384.321	547.271	258,63	0,0000201014	368,28	0,000021191
C284	Castelvetrore in Val Fontore	Campania	Benevento	BN	986	231.620	316.252	234,91	0,0000121146	320,74	0,000012246
C285	Caulonia	Calabria	Reggio Calabria	RC	6783	1.031.026	1.544.483	152,00	0,0000539266	227,70	0,000059804
C287	Castelvetro di Modena	Emilia-Romagna	Modena	MO	11.101	4.464.790	6.108.942	402,20	0,0000233525	550,31	0,0000236544
C288	Castelvetro Piacentino	Emilia-Romagna	Piacenza	PC	5.243	2.331.400	3.157.505	444,67	0,00001219411	602,23	0,000012261
C289	Castel Viscardo	Umbria	Terni	TR	2.689	889.990	1.267.689	330,97	0,0000465499	471,44	0,000049086
C290	Castelvisconti	Lombardia	Cremona	CR	295	135.994	179.605	461,00	0,0000071130	608,83	0,000006954
C291	Castel Volturno	Campania	Caserta	CE	28.436	7.247.904	12.700.053	254,88	0,00003790929	446,62	0,000049157
C292	Castenaso	Emilia-Romagna	Bologna	BO	16.145	7.453.642	9.483.364	461,67	0,00003898538	587,39	0,0000367204
C293	Castenedolo	Lombardia	Brescia	BS	11.572	3.999.386	4.870.567	345,61	0,00002091831	420,89	0,0000188993
C296	Castiglione dei Pepoli	Emilia-Romagna	Bologna	BO	5.431	2.631.238	3.415.994	484,49	0,0000376238	628,98	0,000032270
C298	Castiglione Messer Marino	Abruzzo	Chieti	CH	1.518	388.170	552.357	255,71	0,0000203028	363,87	0,000021388
C300	Castiglione Olona	Lombardia	Varese	VA	7.512	1.999.419	2.657.288	264,16	0,00001045772	353,74	0,0000102892
C301	Castiglione Cosentino	Calabria	Cosenza	CS	2.674	415.359	638.454	155,33	0,0000217248	238,76	0,000024721
C302	Castiglione Chianese	Liguria	Genova	GE	1.586	720.802	944.293	454,48	0,0000377007	595,39	0,000036564
C303	Castiglione di Garfagnana	Toscana	Lucca	LU	1.705	608.365	828.718	356,81	0,0000318198	486,05	0,000032089
C304	Castiglione d'Adda	Lombardia	Lodi	LO	4.483	1.294.142	1.649.961	288,68	0,0000676885	348,05	0,000063888
C306	Castiglione dei Genovesi	Campania	Salerno	SA	1.308	211.705	327.892	161,85	0,0000110730	250,68	0,000012696
C307	Castiglione Torinese	Piemonte	Torino	TO	6.525	2.552.416	3.031.709	391,17	0,00001335011	464,63	0,000017390
C308	Castiglione a Casauria	Abruzzo	Pescara	PE	701	155.123	220.972	221,29	0,0000081135	315,22	0,000008556
C309	Castiglione del Lago	Umbria	Perugia	PG	15.137	5.275.341	7.353.790	348,51	0,00002759204	485,82	0,0000284745
C310	Castiglione della Pescaia	Toscana	Grosseto	GR	7.121	14.200.980	17.309.131	1.994,24	0,0000427653	2.430,72	0,0000670225
C311	Colledara	Abruzzo	Teramo	TE	2.081	491.394	728.110	236,13	0,0000257018	349,88	0,000028193
C312	Castiglione delle Stiviere	Lombardia	Mantova	MN	23.556	7.327.587	9.834.771	311,07	0,00003832607	417,51	0,0000380811
C313	Castiglione d'Orcia	Toscana	Siena	SI	2.144	1.110.340	1.397.662	517,88	0,0000580750	651,89	0,000054119
C314	Castiglione Fallotto	Piemonte	Cuneo	CN	672	326.156	440.140	485,35	0,0000170592	654,97	0,000017043
C315	Castiglione in Teverina	Lazio	Viterbo	VT	2.272	765.097	932.795	335,87	0,0000399129	410,56	0,000036119
C316	Castiglione Messer Raimondo	Abruzzo	Teramo	TE	2.030	534.196	719.853	263,15	0,0000279405	354,61	0,000027873
C317	Castiglione Tinella	Piemonte	Cuneo	CN	760	200.699	279.704	264,08	0,0000104973	348,03	0,000010830
C318	Castiglione Fibocchi	Toscana	Arezzo	AR	2.093	769.417	1.011.166	367,61	0,0000402455	483,12	0,000039153
C319	Castiglione Fiorentino	Toscana	Arezzo	AR	12.918	4.428.726	6.150.395	342,83	0,00002316392	476,11	0,0000238149
C321	Castignano	Marche	Ascoli Piceno	AP	2.549	697.270	986.055	273,55	0,0000364699	386,84	0,000038181
C322	Castilenti	Abruzzo	Teramo	TE	1.346	321.631	475.014	238,95	0,0000168225	352,91	0,000018393
C323	Castino	Piemonte	Cuneo	CN	449	146.065	205.304	325,31	0,0000076398	457,25	0,000007950
C324	Castione della Presolana	Lombardia	Bergamo	BG	3.313	4.565.013	5.342.916	1.377,31	0,00002386629	1.612,71	0,0000206882
C325	Castione Avenengo	Lombardia	Sondrio	SO	1.529	809.506	1.007.419	529,43	0,0000423402	698,87	0,000039008
C329	Castiraga Vidardo	Lombardia	Lodi	LO	3.009	784.223	978.861	325,31	0,0000410178	445,99	0,000037902
C330	Casio	Lombardia	Brescia	BS	1.607	599.828	716.700	373,26	0,0000313733	445,99	0,000027751
C331	Castorano	Marche	Ascoli Piceno	AP	2.223	475.315	670.710	213,82	0,0000248608	301,71	0,000025970
C332	Castrezzato	Lombardia	Brescia	BS	7.579	1.947.817	2.647.294	257,80	0,00001018782	325,54	0,000095536
C334	Castri di Lecce	Puglia	Lecce	LE	2.747	475.188	798.118	172,98	0,0000248541	290,54	0,000030904




C335	Castignano de' Greci	Puglia	Lecce	3.667	572.769	1.054.893	156.20	0.000299580	287,67	0.00040846
C336	Castignano del Capo	Puglia	Lecce	5.125	2.263.254	3.360.073	441,61	0.000183768	655,62	0.000130105
C337	Castro	Lombardia	Bergamo	1.206	338.355	447.641	280,56	0.000176973	371,18	0.000017333
C338	Castro dei Voisci	Lazio	Frosinone	4.465	930.085	1.285.527	208,31	0.000048670	287,91	0.000049777
C339	Castrocaro Terme e Terra del Sole	Emilia-Romagna	Forlì-Cesena	6.352	2.863.757	3.529.548	450,84	0.0001497854	555,66	0.000136667
C340	Castrocielo	Lazio	Frosinone	3.776	980.113	1.297.078	259,56	0.000512656	343,51	0.000050224
C343	Castroreale	Lombardia	Varese	5.043	1.490.684	1.888.849	295,59	0.0000779684	374,55	0.000073138
C345	Castroreale	Basilicata	Polenzia	886	115.304	169.569	130,14	0.000060308	191,39	0.000065666
C346	Castroreale	Molise	Campobasso	863	239.902	338.857	277,99	0.0000125478	392,65	0.000013121
C348	Castroreale	Calabria	Cosenza	234	32.696	54.066	139,73	0.000017101	231,05	0.000020993
C349	Castrovillari	Calabria	Cosenza	20.821	3.911.766	6.572.530	187,88	0.0002046003	315,67	0.000254494
C352	Calanzano	Calabria	Calanzano	84.670	19.888.005	30.777.719	234,89	0.0010402183	363,50	0.001191740
C354	Calignano	Abruzzo	Pescara	1.227	269.349	368.155	219,52	0.0000140880	300,05	0.000014255
C357	Calitoca	Emilia-Romagna	Rimini	16.543	8.490.804	12.846.751	513,26	0.000441014	776,57	0.000497437
C359	Caltano	Campania	Benevento	1.928	343.910	527.395	178,38	0.0000178878	273,55	0.000020421
C360	Cava Manara	Lombardia	Pavia	6.643	1.707.308	2.347.415	257,01	0.000092987	353,37	0.000090894
C361	Cava de' Tirreni	Campania	Salerno	50.539	10.938.291	17.278.329	216,43	0.0005721142	341,88	0.000669032
C363	Cavaglia	Piemonte	Biella	3.497	1.354.266	1.818.233	387,27	0.0000708333	519,94	0.000070404
C364	Cavaglio	Piemonte	Novara	372	144.666	187.309	388,89	0.000075666	503,52	0.000072553
C365	Cavaglio d'Agogna	Piemonte	Novara	1.139	369.939	489.098	324,79	0.0000193492	429,41	0.000018938
C369	Cavagnolo	Piemonte	Torino	2.263	733.502	1.023.892	324,13	0.0000383650	452,45	0.000039646
C370	Cavallone	Veneto	Verona	6.055	2.700.564	3.343.338	446,01	0.000142498	552,16	0.000129457
C375	Cavallone	Piemonte	Cuneo	671	261.341	329.699	389,48	0.0000136691	491,36	0.000012766
C376	Cavallone	Piemonte	Cuneo	5.262	2.152.482	2.720.135	409,06	0.000125680	516,94	0.000105326
C377	Cavallone	Puglia	Lecce	12.931	2.377.858	3.941.246	183,89	0.0001243710	304,79	0.000152608
C378	Cavallone	Piemonte	Novara	1.299	520.770	648.297	400,90	0.0000272382	499,07	0.000025103
C381	Cavignone	Lombardia	Como	182	92.242	120.474	506,82	0.000048246	661,94	0.00004665
C382	Cavignone	Lombardia	Varese	5.643	1.634.586	2.163.788	289,67	0.0000854951	383,45	0.000083784
C383	Cavignone	Veneto	Venezia	12.741	3.579.392	5.196.273	280,93	0.0001872158	407,84	0.000201204
C384	Cavosio	Veneto	Treviso	2.911	977.686	1.223.861	335,86	0.0000511367	420,43	0.000047389
C387	Cavore	Piemonte	Alessandria	262	119.189	153.494	464,92	0.0000662340	585,85	0.00005943
C388	Cavore	Veneto	Venezia	26.558	21.032.468	29.251.469	791,94	0.0011000781	1.101,42	0.001132642
C390	Cave	Lazio	Roma	10.777	2.391.186	3.619.517	221,88	0.0001250681	335,86	0.000140151
C394	Cavenago d'Adda	Lombardia	Lodi	2.110	700.724	904.986	332,10	0.0000366595	428,90	0.000035042
C395	Cavenago di Brianza	Lombardia	Monza e della Brianza	7.392	2.181.324	2.782.525	295,09	0.0001140915	376,42	0.000107742
C396	Cavenago	Lombardia	Bergamo	2.820	763.113	964.758	270,61	0.0000399137	342,11	0.000037356
C398	Cavezzo	Emilia-Romagna	Modena	7.051	2.635.680	3.372.135	373,80	0.0001378561	478,25	0.000130572
C404	Cavour	Piemonte	Torino	5.425	2.100.088	2.614.197	387,11	0.0001098426	481,88	0.000101224
C405	Cavriago	Emilia-Romagna	Reggio nell'Emilia	9.842	4.086.796	5.977.482	415,44	0.0002138596	607,34	0.000231453
C406	Cavriana	Lombardia	Mantova	3.733	1.192.038	1.546.782	319,32	0.0000623481	414,35	0.000059893
C407	Cavigliola	Toscana	Arezzo	9.414	2.742.003	3.849.075	291,27	0.0001434172	408,87	0.000149400
C408	Cazzago San Martino	Lombardia	Brescia	10.675	3.309.250	4.331.757	310,00	0.0001730864	405,79	0.000167729
C409	Cazzago Brabbia	Lombardia	Varese	7.889	2.747.943	3.166.786	314,25	0.000129684	401,50	0.00012266
C410	Cazzago Sant'Andrea	Lombardia	Bergamo	1.656	622.105	746.382	375,67	0.0000325385	450,71	0.000028901
C412	Cazzano di Tramigna	Veneto	Verona	1.502	418.969	584.666	270,94	0.0000219137	389,26	0.000022639
C413	Ceccano	Lazio	Frosinone	22.320	4.450.871	6.684.279	199,47	0.0002327975	299,47	0.000258821
C414	Cecina	Lombardia	Pavia	247	112.933	149.978	457,22	0.000059068	607,20	0.00005807
C415	Cecina	Toscana	Livorno	27.882	14.087.316	19.313.625	505,25	0.0001368202	692,69	0.000174940
C417	Cedegolo	Lombardia	Brescia	1.091	397.486	513.435	364,33	0.0000207900	470,61	0.000019881
C418	Cedrasco	Lombardia	Sondrio	421	170.197	225.525	404,27	0.000089079	535,69	0.000087833
C422	Ceglia	Veneto	Venezia	6.095	1.727.642	2.231.429	283,45	0.0000903623	366,11	0.000086403
C424	Ceglie Messapica	Puglia	Brindisi	18.680	5.280.738	7.987.268	282,69	0.0002762027	427,58	0.000309274




C426	Celano	Abruzzo	L'Aquila	AO	10.186	2.408.597	3.488.700	236,46	0.0001259788	342,50	0.000135086
C428	Celenza sul Trigno	Abruzzo	Chieti	FG	781	302.275	302.548	282,04	0.000115212	387,39	0.00011715
C429	Celenza Vallorenore	Puglia	Foggia	FG	1.363	263.907	485.414	266,99	0.000190337	356,14	0.00018796
C430	Celico	Calabria	Cosenza	CS	2.512	416.769	739.601	165,91	0.000217986	294,43	0.00028638
C432	Cella Monte	Piemonte	Alessandria	AL	465	204.061	250.251	438,84	0.000106732	538,17	0.00009690
C435	Cella Dati	Lombardia	Cremona	CR	494	244.253	297.473	494,44	0.000127754	602,17	0.00011518
C436	Cellamare	Puglia	Bari	BA	5.810	897.817	1.448.619	154,53	0.000469592	249,33	0.00056092
C437	Cellara	Calabria	Cosenza	CS	485	67.879	104.545	139,96	0.000335503	215,56	0.00004048
C438	Cellerango	Piemonte	Asti	AT	712	202.650	264.201	284,62	0.000105994	371,07	0.00010230
C439	Cellatica	Lombardia	Brescia	BS	4.843	1.729.182	2.179.900	357,05	0.000904428	450,11	0.00084408
C440	Celle Enomondo	Piemonte	Asti	AT	440	147.958	336.27	336,27	0.000077388	416,91	0.00007103
C441	Celle di Macra	Piemonte	Cuneo	CN	88	33.672	47.944	382,63	0.000017612	544,82	0.00001856
C442	Celle di San Vito	Puglia	Foggia	FG	148	44.668	301.81	301,81	0.000023363	401,34	0.00002300
C443	Celle Ligure	Liguria	Savona	SV	4.873	6.019.124	6.721.596	1.235,20	0.000314821	1.379,35	0.000260266
C444	Celle di Bulgheria	Campania	Salerno	SA	1.733	280.779	452.962	162,02	0.000146858	261,37	0.00017559
C446	Celano	Lazio	Viterbo	VT	1.309	356.480	482.513	272,33	0.000186453	368,61	0.00018663
C447	Cellese	Lazio	Viterbo	VT	1.071	331.976	393.335	309,97	0.000173636	367,26	0.00015230
C448	Cellino San Marco	Puglia	Brindisi	BR	6.088	1.292.069	2.105.423	212,23	0.000675801	345,83	0.00081524
C449	Cellino Attanasio	Abruzzo	Teramo	TE	2.224	389.875	609.281	175,30	0.000203920	273,96	0.00023592
C453	Cenadi	Calabria	Calanzano	CZ	510	146.588	182.646	287,43	0.000076671	358,13	0.00007072
C456	Cenale Sopra	Lombardia	Bergamo	BG	2.510	862.025	1.007.991	345,44	0.000450872	401,59	0.00039030
C457	Cenale Sotto	Lombardia	Bergamo	BG	3.915	1.302.851	1.497.490	332,78	0.000681440	382,50	0.00057984
C458	Cencenighe Agordino	Veneto	Belluno	BL	1.213	553.642	736.959	456,42	0.000289576	607,55	0.00028536
C459	Cene	Lombardia	Bergamo	BG	4.059	1.373.174	1.674.791	338,30	0.000718222	412,61	0.000646849
C461	Ceneselli	Veneto	Rovigo	RO	1.539	583.919	783.528	379,41	0.000305412	509,11	0.000303339
C463	Cengio	Liguria	Savona	SV	3.274	1.098.491	1.331.957	335,52	0.000574553	406,83	0.00051575
C466	Centallo	Piemonte	Cuneo	CN	6.859	2.534.262	3.221.627	369,48	0.0001325515	469,69	0.000124744
C469	Cento	Emilia-Romagna	Ferrara	FE	35.231	13.428.984	17.679.912	381,17	0.000023870	501,83	0.000684882
C470	Centola	Campania	Salerno	SA	4.983	2.099.696	2.996.568	421,37	0.000109821	601,36	0.000116030
C472	Centrache	Calabria	Calanzano	CZ	342	96.039	149.812	280,82	0.000050232	438,05	0.00005801
C474	Cepagatti	Abruzzo	Pescara	PE	10.946	3.259.645	4.675.714	297,79	0.0001704918	427,16	0.000181048
C476	Cepapioni	Campania	Benevento	BN	3.168	814.554	1.132.105	257,12	0.000426043	357,36	0.000438366
C478	Cappi Morelli	Piemonte	Verbano-Cusio-Ossola	VB	301	182.665	223.666	606,86	0.000095541	743,07	0.000088661
C479	Ceranesi	Liguria	Frosinone	FR	8.116	1.867.488	2.652.945	230,10	0.000971667	326,88	0.00102724
C481	Cerano d'Intevi	Lombardia	Como	CO	590	338.318	406.813	457,39	0.000859078	550,34	0.00076522
C483	Cerano	Piemonte	Novara	NO	6.678	2.166.161	1.976.255	573,42	0.000176953	689,51	0.00015752
C484	Ceranova	Lombardia	Pavia	PV	2.302	497.404	634.356	324,37	0.000132985	422,31	0.000109199
C485	Cerso	Campania	Salerno	SA	2.253	375.624	595.420	166,72	0.000196466	264,28	0.000230555
C486	Cercemaggiore	Molise	Campobasso	CB	3.601	369.502	655.047	102,61	0.000193264	181,91	0.00025364
C487	Cercenasco	Piemonte	Torino	TO	1.757	603.368	768.966	343,41	0.000315584	437,66	0.00029775
C488	Cercippiccola	Molise	Campobasso	CB	622	104.040	156.878	167,27	0.000054417	252,22	0.000060074
C489	Cerchiaro di Calabria	Calabria	Cosenza	CS	2.178	354.184	486.465	162,62	0.000185252	223,35	0.00018836
C492	Cerchio	Abruzzo	L'Aquila	AQ	1.556	351.618	503.517	225,98	0.000183909	323,60	0.00019497
C493	Cerchio	Lombardia	Sondrio	SO	802	271.853	337.578	338,97	0.000142190	420,92	0.00013071
C495	Cercola	Campania	Napoli	NA	16.954	3.016.944	5.200.405	177,95	0.0001577977	306,74	0.000201364
C497	Ceres	Piemonte	Torino	TO	1.020	726.261	857.962	712,02	0.000379862	841,14	0.000333221
C498	Cerea	Veneto	Verona	VR	16.801	6.492.244	8.611.984	386,42	0.000395691	512,59	0.000333464
C500	Ceregno	Veneto	Rovigo	RO	3.404	1.045.620	1.500.698	307,17	0.000546899	440,86	0.00058108
C501	Cerenzia	Calabria	Crotone	KR	1.015	161.687	285.813	159,30	0.000084588	281,59	0.000011067
C502	Ceresara	Lombardia	Manitova	MN	2.535	1.174.572	1.396.555	463,55	0.000614346	590,91	0.00054076
C503	Ceresola	Piemonte	Alessandria	AL	389	169.820	215.681	436,55	0.000088822	554,45	0.00008351
C504	Ceresole Alia	Piemonte	Cuneo	CN	1.978	690.113	943.540	346,89	0.000360955	477,02	0.00036535




C505	Ceresole Reale	Piemonte	Torino	TO	158	454,055	507,297	2.873,76	0,000237488	3,210,74	0,00019643
C506	Cerle	Lombardia	Bergamo	BG	1.614	693,769	863,068	429,84	0,000362868	534,74	0,00033419
C507	Cerreto Grue	Piemonte	Alessandria	AL	291	103,552	142,166	355,85	0,000054162	488,54	0,00005505
C508	Ceretto Lomellina	Lombardia	Pavia	PV	184	91,833	115,797	499,09	0,000048032	629,33	0,00004484
C509	Cernagugliano	Lombardia	Pavia	PV	674	245,652	315,562	364,47	0,000128485	468,19	0,00012219
C510	Ceriale	Liguria	Sarona	SV	5.321	7.169,173	8.974,936	1.460,10	0,0004063573	1.686,70	0,000347517
C511	Ceriana	Liguria	Imperia	IM	1.103	422,442	598,046	382,99	0,000220953	505,93	0,00021608
C512	Ceriano Lughello	Lombardia	Monza e della Brianza	MB	6.656	2.168,565	2.657,511	325,81	0,000134242	399,27	0,000102901
C513	Cerignola	Emilia-Romagna	Piacenza	PC	117	119,019	145,340	1.017,26	0,000062252	1.242,22	0,00005628
C514	Cerignola	Puglia	Foggia	FG	56.978	11.146,837	18.225,328	195,63	0,000830220	319,87	0,000705701
C515	Cerisano	Calabria	Cosenza	CS	2.911	480,694	772,875	165,13	0,000251421	265,50	0,00029926
C516	Cernate	Lombardia	Como	CO	9.378	3.310,201	4.371,662	353,83	0,000735545	466,16	0,000169275
C517	Cernusco	Lazio	Teramo	TE	1.440	228,374	347,576	158,59	0,000119448	241,37	0,00013458
C518	Cerreto Laziale	Lazio	Roma	RM	1.078	293,668	366,273	272,42	0,000153599	339,77	0,00014182
C520	Cernobbio	Lombardia	Como	CO	6.356	4.002,486	4.607,217	629,72	0,0002093452	724,86	0,000178995
C521	Cernusco Lombardone	Lombardia	Lecco	LC	3.776	1.614,076	1.960,799	427,46	0,000844223	519,28	0,00075924
C523	Cernusco sul Naviglio	Lombardia	Milano	MI	34.848	14.740,751	18.280,642	423,00	0,000709973	524,58	0,000707842
C524	Cerreto d'Esi	Marche	Ancona	AN	3.374	1.057,281	1.359,297	313,36	0,000552998	402,87	0,00052633
C525	Cerreto Samila	Campania	Benevento	BN	3.607	665,742	1.080,847	184,57	0,000348208	299,65	0,00041851
C527	Cerreto di Spoleto	Umbria	Perugia	PG	975	390,149	533,465	400,15	0,000204063	547,14	0,00020656
C528	Cerreto d'Ascoli	Piemonte	Ascoli	AT	217	53,853	77,335	248,17	0,000028167	356,38	0,00002994
C529	Cerreto Guidi	Toscana	Firenze	FI	10.678	3.708,667	4.784,303	347,32	0,000193974	448,05	0,000185252
C530	Cerreto Langhe	Piemonte	Cuneo	CN	397	106,850	162,201	269,14	0,000055887	408,57	0,00006281
C531	Cernaia Monterotondo	Piemonte	Alessandria	AL	1.312	566,390	736,985	446,94	0,000306704	561,73	0,00028537
C532	Certione	Piemonte	Biella	BI	2.763	959,753	1.279,617	347,36	0,000501987	463,13	0,00049548
C533	Cerro Tanaro	Piemonte	Assti	AT	587	194,917	260,013	332,06	0,000101949	442,95	0,00010068
C534	Cerro al Volturno	Molise	Isernia	IS	1.145	271,335	397,133	236,97	0,000141919	346,84	0,00015377
C536	Cerro al Lambro	Lombardia	Milano	MI	5.137	1.338,720	1.690,306	260,60	0,00070202	329,05	0,00065450
C537	Cerro Maggiore	Lombardia	Milano	MI	14.884	4.923,252	6.411,302	330,77	0,0002575048	430,75	0,000248251
C538	Cerro Veronese	Venezia	Verona	VR	2.622	1.087,238	1.332,281	414,66	0,000568667	508,12	0,00051587
C539	Cerrosimo	Basilicata	Polenzia	PZ	523	86,956	124,816	166,26	0,000045481	238,65	0,00004833
C540	Certaldo	Toscana	Firenze	FI	15.515	5.437,898	6.971,814	350,49	0,000284427	449,36	0,000269955
C541	Certosa di Pavia	Lombardia	Pavia	PV	5.473	1.260,495	1.657,394	230,31	0,000659287	302,83	0,00064176
C542	Ceva	Calabria	Calanzano	CZ	1.086	129,388	234,277	119,14	0,000067675	215,73	0,00009071
C543	Cevara di Roma	Lazio	Roma	RM	449	372,108	421,715	828,75	0,000194627	939,23	0,00016329
C544	Cevrarsa Santa Croce	Venezia	Padova	PD	5.603	1.641,874	2.141,134	293,03	0,000858762	382,14	0,00082907
C545	Cevraro	Lazio	Frosinone	FR	7.780	1.708,694	2.404,948	219,63	0,000893712	309,12	0,00093122
C547	Cevrasca	Piemonte	Cuneo	CN	5.159	1.622,947	2.118,152	314,59	0,000848863	410,57	0,00082017
C548	Cevratto	Piemonte	Vercelli	VC	48	97,845	106,557	2.038,44	0,000051177	2.219,94	0,00004126
C549	Cevro	Lombardia	Brescia	BS	659	248,500	308,149	377,09	0,000129975	467,60	0,00011932
C550	Cevrone	Piemonte	Cuneo	CN	2.229	756,326	956,812	339,31	0,000395587	429,26	0,00037049
C551	Cevresina	Lombardia	Pavia	PV	1.109	346,230	501,967	312,20	0,000181092	452,63	0,00019437
C552	Cevretori	Lazio	Roma	RM	37.855	13.139,408	17.812,149	347,10	0,0006872411	470,54	0,000689702
C553	Cevria	Emilia-Romagna	Ravenna	RA	28.983	25.618,711	35.425,078	883,92	0,0013399561	1.222,27	0,001371690
C554	Cevricelli	Calabria	Cosenza	CS	783	99,085	145,118	126,55	0,000051825	185,34	0,00005619
C555	Cevignano d'Adda	Lombardia	Lodi	LO	2.206	505,520	646,118	229,16	0,000264406	292,89	0,00025018
C557	Cevinara	Campania	Avellino	AV	8.680	1.400,764	2.838,169	161,38	0,000732653	326,98	0,000109896
C558	Cevino	Campania	Caserta	CE	4.740	539,387	991,063	113,79	0,000282120	209,09	0,00038375
C559	Cervo	Liguria	Imperia	IM	1.086	1.420,265	1.707,656	1.307,80	0,000742853	1.572,43	0,00066122
C560	Cerzeto	Calabria	Cosenza	CS	1.199	143,901	254,896	120,02	0,000075266	212,59	0,00009870
C561	Cesia	Campania	Caserta	CE	9.571	1.507,296	2.439,511	157,49	0,000788373	254,89	0,00094460
C563	Cesana Brianza	Lombardia	Lecco	LC	2.364	1.121,108	1.343,212	474,24	0,000586382	568,19	0,00052010
C564	Cesana Torinese	Piemonte	Torino	TO	896	2.571,665	2.870,501	2.870,16	0,0001345079	3.203,68	0,00011148




C565	Chiesa di San Michele	Piemonte	Torino	299,23	596,939	7.321,438	9.917,732	313,75	0,0003298991	425,02	0,000384023
C564	Chiesa di Pesio	Piemonte	Cuneo	358,6	1.752,849	12.158,012	16.050,035	309,29	0,0006359103	408,29	0,000621471
C563	Chiesa di San Michele	Piemonte	Torino	1,522	455,424	259,116	393,310	568	0,000011985	542,65	0,0000198007
C562	Chiesa di San Michele	Piemonte	Torino	854	2.424	3.856,673	5.103,224	456,19	0,0002017187	399,13	0,000198007
C561	Chiesa di San Michele	Piemonte	Torino	852	2.424	38.610,789	55.255,865	403,13	0,0020194912	576,92	0,0021395655
C560	Chiesa di San Michele	Piemonte	Torino	2.528	7.076,9	14.695,763	22.212,023	566,94	0,0007686443	856,91	0,000860069
C559	Chiesa di San Michele	Piemonte	Torino	3.942	10.930,47	430,840	659,116	168,82	0,000225346	298,27	0,000225346
C558	Chiesa di San Michele	Piemonte	Torino	47,630	162,607	1.053,923	1.534,030	268,65	0,0000551242	391,03	0,000059399
C557	Chiesa di San Michele	Piemonte	Torino	854	2.424	72,154	104,733	265,27	0,000037739	385,05	0,000040655
C556	Chiesa di San Michele	Piemonte	Torino	213	68,931	1.144,238	1.444,274	304,00	0,0000598480	383,71	0,000055924
C555	Chiesa di San Michele	Piemonte	Torino	852	2.424	276,418	523,743	97,99	0,000144577	175,81	0,000202280
C554	Chiesa di San Michele	Piemonte	Torino	852	2.424	152,840	194,505	347,36	0,0000779941	442,06	0,000077531
C553	Chiesa di San Michele	Piemonte	Torino	852	2.424	122,037	165,156	340,89	0,000063830	461,33	0,00006395
C552	Chiesa di San Michele	Piemonte	Torino	852	2.424	631,475	946,157	321,03	0,000330285	481,02	0,00036636
C551	Chiesa di San Michele	Piemonte	Torino	1.772	5.098	668,284	823,056	377,14	0,000349538	464,48	0,00031869
C550	Chiesa di San Michele	Piemonte	Torino	1.772	5.098	1.439,829	1.823,098	578,71	0,000753085	732,76	0,00070592
C549	Chiesa di San Michele	Piemonte	Torino	9,991	30,634	1.996,376	3.063,474	212,58	0,000104181	326,21	0,00018620
C548	Chiesa di San Michele	Piemonte	Torino	5,695	17,172	2.361,131	2.981,493	414,60	0,0001234961	523,53	0,000115446
C547	Chiesa di San Michele	Piemonte	Torino	817	2.339,1	332,391	436,357	406,84	0,000173853	534,10	0,00016896
C546	Chiesa di San Michele	Piemonte	Torino	817	2.339,1	4.128,692	5.580,815	436,21	0,0002159463	589,63	0,000216094
C545	Chiesa di San Michele	Piemonte	Torino	337	492,171	492,171	606,000	1.460,45	0,000257424	1.798,22	0,00023465
C544	Chiesa di San Michele	Piemonte	Torino	12,531	41,728	4.172,786	5.063,491	333,00	0,0002182526	404,08	0,000196063
C543	Chiesa di San Michele	Piemonte	Torino	478	86,214	86,214	133,932	180,36	0,000045093	280,19	0,00005186
C542	Chiesa di San Michele	Piemonte	Torino	6,907	3,566	3.566,991	4.841,212	519,33	0,0001871633	700,91	0,000187456
C541	Chiesa di San Michele	Piemonte	Torino	1,309	644,102	939,579	1.339,932	180,36	0,000336890	717,78	0,000336381
C540	Chiesa di San Michele	Piemonte	Torino	1,528	499,459	499,459	714,647	326,87	0,000261236	467,70	0,00027672
C539	Chiesa di San Michele	Piemonte	Torino	3,623	983,834	983,834	1.315,579	271,55	0,000514583	363,12	0,00050900
C538	Chiesa di San Michele	Piemonte	Torino	14,289	41,289	41,289	5,498	288,96	0,0002159616	384,79	0,00021900
C537	Chiesa di San Michele	Piemonte	Torino	5,098	10,294	10,294	15,633	201,92	0,000538417	306,62	0,00060526
C536	Chiesa di San Michele	Piemonte	Torino	19,164	6,866	6,866	9,019	356,33	0,0003591673	470,64	0,000349234
C535	Chiesa di San Michele	Piemonte	Torino	1,741	335,871	335,871	493,568	192,92	0,000175673	283,50	0,00019111
C534	Chiesa di San Michele	Piemonte	Torino	198	80,328	80,328	98,472	405,70	0,000042015	497,33	0,00003813
C533	Chiesa di San Michele	Piemonte	Torino	27,307	23,229	23,229	27,105	850,69	0,0012150093	992,63	0,001049556
C532	Chiesa di San Michele	Piemonte	Torino	7,236	2,485	2,485	3,484	343,45	0,0001299856	481,61	0,000134940
C531	Chiesa di San Michele	Piemonte	Torino	1,966	573,924	573,924	808,627	291,92	0,000300184	411,31	0,00031311
C530	Chiesa di San Michele	Piemonte	Torino	35,883	14,442	14,442	18,906	402,50	0,0007554206	526,89	0,000732071
C529	Chiesa di San Michele	Piemonte	Torino	2,314	2,537	2,537	2,898	1,096	0,0001327453	1,252,65	0,00012238
C528	Chiesa di San Michele	Piemonte	Torino	213	68,931	68,931	93,488	323,62	0,000036054	438,91	0,00003620
C527	Chiesa di San Michele	Piemonte	Torino	1,251	439,367	439,367	637,305	351,21	0,000229806	509,44	0,00024677
C526	Chiesa di San Michele	Piemonte	Torino	4,494	1,271	1,271	1,910	282,97	0,000665125	425,17	0,00073985
C525	Chiesa di San Michele	Piemonte	Torino	48,455	17,249	17,249	24,208	356,00	0,000902362	499,61	0,000937376
C524	Chiesa di San Michele	Piemonte	Torino	1,518	520,364	520,364	790,487	342,80	0,000272170	520,74	0,000306608
C523	Chiesa di San Michele	Piemonte	Torino	2,278	611,662	611,662	793,174	268,51	0,000319923	348,19	0,00030712
C522	Chiesa di San Michele	Piemonte	Torino	3,352	907,629	907,629	1.105,400	270,77	0,000474725	329,77	0,00042802
C521	Chiesa di San Michele	Piemonte	Torino	3,942	11,710	11,710	15,092	297,07	0,000612501	383,01	0,00058462
C520	Chiesa di San Michele	Piemonte	Torino	47,630	16,628	16,628	25,164	349,11	0,0008697080	528,32	0,000974373
C519	Chiesa di San Michele	Piemonte	Torino	854	2.424	899,767	1.061,154	1,053,59	0,000470612	1,242,57	0,00041089
C518	Chiesa di San Michele	Piemonte	Torino	852	2.424	327,695	465,145	384,62	0,000171397	545,94	0,00018011
C517	Chiesa di San Michele	Piemonte	Torino	6,105	1,974	1,974	2,381	343,48	0,0001032928	390,15	0,00092228
C516	Chiesa di San Michele	Piemonte	Torino	2,528	910,769	910,769	1.125,879	360,27	0,000476367	445,36	0,00043595
C515	Chiesa di San Michele	Piemonte	Torino	2,424	1,039	1,039	1,349	428,65	0,000054361	556,85	0,000052266
C514	Chiesa di San Michele	Piemonte	Torino	3,586	1,342	1,342	1,752	374,27	0,000701991	488,80	0,00067872
C513	Chiesa di San Michele	Piemonte	Torino	1,522	455,424	455,424	596,939	299,23	0,000238204	392,21	0,00023114




C657	Chiusanico	Liguria	Imperia	IM	592	185.545	259.854	313.42	0.000097047	438.94	0.00010062
C658	Chiusano d'Asili	Piemonte	Asili	AT	250	69.512	97.151	278.05	0.000036367	388.60	0.00003762
C659	Chiusano di San Domenico	Campania	Avellino	AV	2.089	392.974	582.659	188.12	0.000205540	278.92	0.000022561
C660	Chiusavecchia	Liguria	Imperia	IM	513	196.426	232.892	382.90	0.000102738	453.98	0.000099018
C661	Chiusdino	Toscana	Sienna	SI	1.751	727.185	1.060.052	415.30	0.000380345	605.40	0.000041046
C662	Chiusi	Toscana	Sienna	SI	8.093	3.087.891	4.365.195	381.55	0.0001615085	539.38	0.000169024
C663	Chiusi della Verna	Toscana	Arezzo	AR	1.890	961.821	1.385.122	508.90	0.000050369	732.87	0.000053653
C665	Chivasso	Piemonte	Torino	TO	26.224	9.186.927	12.488.221	350.33	0.0004805112	476.21	0.000483555
C669	Canossa	Emilia-Romagna	Reggio nell'Emilia	RE	3.759	1.517.692	2.223.798	403.75	0.0000793810	591.59	0.000086107
C670	Crocetta del Montello	Veneto	Treviso	TV	6.027	2.021.585	2.521.811	335.42	0.000057366	478.42	0.000097647
C672	Cibiana di Cadore	Veneto	Belluno	BL	331	259.807	317.096	784.92	0.0000135889	957.99	0.000012278
C673	Ciagna	Liguria	Genova	GE	2.199	923.633	1.174.292	420.02	0.0000483095	534.01	0.000045470
C674	Cicala	Calabria	Calanzano	CZ	887	138.896	249.928	156.59	0.000072648	281.77	0.00009677
C675	Cicciano	Campania	Napoli	NA	12.263	2.290.823	3.575.118	186.81	0.000198188	291.54	0.000138432
C676	Ciccale	Campania	Salerno	SA	1.185	259.962	384.294	219.38	0.0000135970	324.30	0.000014880
C677	Ciciliano	Lazio	Roma	RM	1.236	443.914	648.435	271.05	0.0000175229	359.15	0.000017189
C678	Cicognolo	Lombardia	Cremona	CR	920	337.049	448.435	366.36	0.0000176290	487.43	0.000017364
C679	Ciconio	Piemonte	Torino	TO	355	113.578	147.841	319.94	0.000059406	416.45	0.00005725
C680	Cigliano	Piemonte	Vercelli	VC	4.254	1.732.789	2.166.456	407.33	0.0000906314	509.27	0.000083887
C681	Cigliè	Piemonte	Cuneo	CN	184	49.603	68.429	269.58	0.000025944	371.90	0.00002650
C684	Cignola	Lombardia	Pavia	PV	1.296	500.279	674.447	386.02	0.000261665	520.41	0.00026115
C685	Cigole	Lombardia	Brescia	BS	1.449	446.373	679.511	308.06	0.0000233470	468.95	0.000026311
C686	Clavegnano	Lombardia	Pavia	PV	5.343	1.461.515	2.026.793	273.54	0.0000764428	379.34	0.000078479
C689	Cinadommo	Veneto	Treviso	TV	3.368	1.086.207	1.364.226	322.51	0.000568127	405.06	0.00052824
C691	Cinibingo	Lombardia	Brescia	BS	533	239.336	294.903	449.04	0.0000125182	553.29	0.000011419
C695	Cinimì	Calabria	Reggio Calabria	RC	525	96.784	137.865	184.35	0.000050622	262.60	0.00005338
C697	Cinittile	Campania	Napoli	NA	6.885	1.479.416	2.309.372	214.88	0.0000773791	335.42	0.000089421
C698	Tavernale sul Mella	Lombardia	Brescia	BS	423.043	537.598	537.598	349.62	0.0000221268	444.30	0.000020816
C701	Chigoglio	Piemonte	Asili	AT	410	105.281	135.522	256.78	0.000055066	330.54	0.00005248
C702	Chieto Romano	Lazio	Roma	RM	576	198.341	273.016	344.34	0.0000103740	473.99	0.000010571
C703	Chiglia de' Botti	Lombardia	Cremona	CR	1.113	402.208	578.577	361.37	0.0000210370	519.84	0.000022403
C704	Chinopi	Marche	Macerata	MC	9.584	3.066.437	4.028.321	319.95	0.0001603863	420.32	0.000155980
C705	Chigliano	Toscana	Grosseto	GR	2.384	1.020.919	1.340.595	425.24	0.0000533979	562.33	0.000051909
C707	Cinisello Balsamo	Lombardia	Milano	MI	74.528	21.030.733	29.102.277	282.19	0.0010999873	390.49	0.001126866
C709	Cino	Lombardia	Sondrio	SO	343	105.262	130.755	306.88	0.000055056	381.21	0.000050563
C710	Chiquelfrondi	Calabria	Reggio Calabria	RC	6.223	874.706	1.425.090	140.56	0.0000457505	229.00	0.000055181
C711	Cintano	Piemonte	Torino	TO	239	133.353	165.458	557.96	0.000069749	692.29	0.00006407
C713	Cinto Euganeo	Veneto	Padova	PD	1.906	566.311	760.673	297.12	0.000096202	399.09	0.000029454
C714	Chio Ciomaggliore	Veneto	Venezia	VE	3.141	895.246	1.183.028	285.02	0.0000468247	376.64	0.000045808
C715	Chio	Piemonte	Torino	TO	331	154.778	182.212	467.61	0.000080955	550.49	0.00007055
C716	Chioriano	Campania	Caserta	CE	370	89.371	126.684	241.54	0.0000046744	342.39	0.000004905
C717	Santa Maria del Cedro	Calabria	Cosenza	CS	5.002	2.931.358	4.025.812	596.04	0.0001533212	804.84	0.000155883
C718	Cipressa	Liguria	Imperia	IM	1.201	887.926	1.009.346	739.32	0.0000464419	840.42	0.000039883
C719	Circello	Campania	Benevento	BN	2.174	305.703	485.408	140.62	0.0000159894	223.28	0.000018795
C722	Cirle	Piemonte	Torino	TO	18.121	8.073.989	9.902.656	445.56	0.0004223003	546.47	0.000383439
C723	Ciriqliano	Basilicata	Matera	MT	284	113.040	152.940	398.03	0.000059124	538.52	0.00005922
C724	Cirimido	Lombardia	Como	CO	2.091	795.610	966.374	379.54	0.0000415088	462.16	0.000037419
C725	Chio	Calabria	Crotone	KR	2.499	246.174	524.440	98.51	0.000028758	209.86	0.000020307
C726	Chio Marina	Calabria	Crotone	KR	14.030	1.873.345	3.749.896	133.52	0.0000979831	267.28	0.000145199
C728	Cisano Bergamasco	Lombardia	Bergamo	BG	6.199	2.289.002	2.763.054	369.25	0.0001197235	445.73	0.000106988
C729	Cisano sul Neva	Liguria	Savona	SV	2.145	864.583	1.055.227	403.07	0.0000452210	491.95	0.000040859
C730	Ciserano	Lombardia	Bergamo	BG	5.501	1.768.419	2.200.698	321.47	0.0000924950	400.05	0.000085213
C732	Cislago	Lombardia	Varese	VA	10.401	2.886.689	3.630.139	277.54	0.0001509848	349.02	0.000140562




C733	Cisliano	Lombardia	Milano	Mi	1.563.365	1.928.766	306,84	0,000017699	378,56	0,000074684
C735	Cison di Valmarino	Veneto	Treviso	TV	994.505	1.257.137	403,78	0,0000520164	510,41	0,000048677
C738	Cisone	Piemonte	Cuneo	CN	291.106	43.056	359,33	0,000015224	531,56	0,000001667
C739	Cisterna d'Asili	Piemonte	Asli	AT	355.838	470.606	294,81	0,0000186117	389,90	0,000018222
C740	Cisterna di Lalina	Lazio	Lalina	LT	9.209.019	13.951.276	254,68	0,00004816667	385,83	0,0000540206
C741	Cisternino	Puglia	Brindisi	BR	3.547.065	5.148.356	318,44	0,0001855250	462,19	0,000199349
C742	Citerna	Umbria	Perugia	PG	1.064.901	1.518.884	316,28	0,0000556984	451,11	0,0000598813
C743	Citadella	Veneto	Padova	PD	9.510.925	12.066.152	475,00	0,0004974576	602,61	0,000467212
C744	Città della Pieve	Umbria	Perugia	PG	3.038.480	4.039.511	406,98	0,0001589241	541,05	0,000156413
C745	Città di Castello	Umbria	Perugia	PG	12.233.058	18.529.220	320,05	0,0006398355	484,78	0,000717468
C746	Cittaducale	Lazio	Rieti	RI	1.944.673	2.668.347	301,83	0,0001017138	414,15	0,000103321
C747	Citanova	Calabria	Reggio Calabria	RC	1.637.005	2.775.847	167,57	0,0000856216	284,15	0,000071483
C749	Citranale	Lazio	Rieti	RI	214.051	288.906	533,79	0,0000111957	720,46	0,000011187
C750	Città Sant'Angelo	Abruzzo	Pescara	PE	4.122.901	6.083.012	278,67	0,0002154634	411,15	0,000235540
C751	Cittiglio	Lombardia	Varese	VA	1.152.465	1.519.016	303,36	0,0000402783	399,85	0,000058818
C752	Civate	Lombardia	Lecco	LC	1.351.751	1.682.916	366,83	0,0000707017	456,69	0,000065164
C755	Civezza	Liguria	Imperia	IM	240.233	298.138	387,47	0,0000125651	480,87	0,000011544
C757	Civiasco	Piemonte	Vercelli	VC	129.542	153.534	573,19	0,0000647555	679,36	0,000005945
C759	Civitate al Piano	Lombardia	Bergamo	BG	1.985.342	1.904.208	317,89	0,0000829194	381,83	0,000073733
C760	Civitate Camuno	Lombardia	Brescia	BS	880.275	1.182.032	332,05	0,0000460417	445,88	0,000045769
C763	Civita	Calabria	Cosenza	CS	141.910	225.289	180,09	0,000074224	285,90	0,00008723
C764	CivitaCampanarano	Molise	Campobasso	CB	121.441	121.441	270,17	0,000042676	402,12	0,00004702
C765	Civita Castellana	Lazio	Viterbo	VT	4.719.033	6.435.500	309,51	0,0002468224	422,08	0,000249188
C766	Civita d'Anfilino	Abruzzo	L'Aquila	AQ	288.049	384.336	315,50	0,000150661	420,96	0,00014882
C767	Lanuvio	Lazio	Roma	RM	3.128.492	4.474.812	243,31	0,0001636320	348,02	0,000173269
C768	Civitaluparella	Abruzzo	Chieti	CH	63.874	94.042	227,31	0,0000033409	334,67	0,000003641
C769	Civitanova del Sannio	Molise	Isernia	IS	257.502	339.417	292,95	0,0000134683	386,14	0,000013143
C770	Civitanova Marche	Marche	Macerata	MC	14.796.652	21.245.731	354,07	0,000739212	508,39	0,000822653
C771	Civitaquana	Abruzzo	Pescara	PE	310.848	399.548	271,25	0,0000162585	348,65	0,000015471
C772	Duronia	Molise	Campobasso	CB	177.590	235.762	439,58	0,000092887	583,57	0,00009129
C773	Civita Vecchia	Lazio	Roma	RM	15.613.120	21.615.336	302,27	0,0008166256	418,47	0,000836965
C774	Civitella in Val di Chiana	Toscana	Arezzo	AR	3.460.202	4.878.647	395,54	0,0001809817	557,69	0,000188905
C776	Civitella Messer Raimondo	Abruzzo	Chieti	CH	189.601	255.704	246,56	0,000099169	332,52	0,00009901
C777	Civitella di Romagna	Emilia-Romagna	Forlì-Cesena	FC	1.075.380	1.309.823	295,52	0,0000562465	359,94	0,000050717
C778	Civitella Alfedena	Abruzzo	L'Aquila	AQ	233.353	282.068	818,78	0,0000122052	989,71	0,000010922
C779	Civitella Casanova	Abruzzo	Pescara	PE	334.866	482.373	213,56	0,0000175148	307,64	0,000018678
C780	Civitella d'Agliano	Lazio	Viterbo	VT	468.766	626.612	325,31	0,0000245183	434,85	0,000024263
C781	Civitella del Tronto	Abruzzo	Teramo	TE	1.184.293	1.626.862	258,02	0,0000619430	354,44	0,000062994
C782	Civitella Paganico	Toscana	Grosseto	GR	1.164.365	1.601.600	401,51	0,0000609007	552,28	0,000062015
C783	Civitella Roveto	Abruzzo	L'Aquila	AQ	720.792	1.026.725	238,99	0,000037002	340,43	0,000039756
C784	Civitella San Paolo	Lazio	Roma	RM	470.598	621.005	235,42	0,0000246141	310,66	0,000024004
C785	Civo	Lombardia	Sondrio	SO	693.361	804.773	628,04	0,0000362654	728,96	0,000031162
C787	Ciaino con Osteno	Lombardia	Como	CO	354.401	431.171	649,09	0,0000185365	789,69	0,000016495
C789	Ubiale Clanezzo	Lombardia	Bergamo	BG	335.327	429.504	252,51	0,0000175389	323,42	0,000016631
C792	Clavesana	Piemonte	Cuneo	CN	266.993	371.017	330,81	0,0000137556	466,69	0,000014366
C793	Claviere	Piemonte	Torino	TO	453.669	533.485	2.150,09	0,0000237286	2.528,36	0,000020657
C795	Clelo	Calabria	Cosenza	CS	155.539	262.550	131,70	0,0000081353	222,31	0,000010166
C796	Civro	Lombardia	Varese	VA	376.172	583.768	189,70	0,0000196752	294,39	0,000022604
C800	Cusone	Lombardia	Bergamo	BG	4.332.553	5.281.631	507,50	0,0002266900	618,68	0,000204509
C801	Caassolo Toninese	Piemonte	Torino	TO	655.690	827.114	467,88	0,0000342951	577,59	0,000033027
C803	Coazze	Piemonte	Torino	TO	1.401.327	1.783.169	430,65	0,0000732947	547,99	0,000069046
C804	Coazzolo	Piemonte	Asli	AT	97.580	111.394	381,49	0,0000051038	381,49	0,000004313
C806	Coccajolo	Lombardia	Brescia	BS	2.450.329	3.093.318	280,07	0,0000281616	353,56	0,000019776




C807	Cocconato	Piemonte	Asi	AT	473,527	679,340	333,00	0,000247673	477,74	0,00026305
C810	Cocquio-Trivisago	Lombardia	Varese	VA	1.332,222	1.808,943	287,99	0,000096803	391,04	0,000070044
C811	Cocullo	Abruzzo	L'Aquila	AQ	110,513	135,305	523,76	0,000057803	641,26	0,000005239
C812	Codevigo	Veneto	Padova	PD	1.894,306	2.460,097	300,49	0,0000990794	390,24	0,000095257
C813	Codevilla	Lombardia	Pavia	PV	448,155	609,156	487,66	0,000234402	662,85	0,000233857
C814	Codigoro	Emilia-Romagna	Ferrara	FE	4.768,126	6.411,730	430,65	0,0002493911	579,09	0,000248268
C815	Codogne	Veneto	Treviso	TV	1.929,771	2.268,305	369,69	0,0001009344	434,54	0,000081831
C816	Codogno	Lombardia	Lodi	LO	5.607,746	7.225,307	360,88	0,0002933065	464,98	0,000279770
C819	Coggiola	Piemonte	Biella	BI	672,708	828,531	413,97	0,000351852	509,87	0,00032081
C820	Cogliate	Lombardia	Monza e della Brianza	MB	2.560,749	3.150,098	303,98	0,0001339369	373,94	0,000121975
C823	Cogolito	Liguria	Genova	GE	4.523,216	5.532,842	535,10	0,0002365814	654,54	0,000214236
C824	Cogollo del Cengio	Veneto	Vicenza	VI	1.159,036	1.420,199	372,08	0,0000606220	455,92	0,000054991
C826	Cogorno	Liguria	Genova	GE	2.038,340	2.648,411	359,31	0,0001066129	466,84	0,000102549
C829	Colazza	Piemonte	Novara	NO	378,322	448,520	686,61	0,0000197877	814,01	0,000017367
C835	Colere	Lombardia	Bergamo	BG	445,274	564,663	402,24	0,000232895	510,08	0,00021864
C836	Colfaiello	Lazio	Frosinone	FR	444,707	591,122	249,84	0,000232599	332,09	0,00022889
C838	Coli	Emilia-Romagna	Piacenza	PC	530,910	689,161	634,30	0,0000277686	823,37	0,000026485
C839	Colico	Lombardia	Lecco	LC	4.916,478	5.962,884	608,93	0,0002571505	738,53	0,000230888
C841	Colliello Sabino	Lazio	Rieti	RI	181,634	239,149	464,54	0,000095001	611,63	0,00009260
C844	Collanelle	Abruzzo	L'Aquila	AQ	242,142	324,107	302,68	0,000126650	405,13	0,00012550
C845	Collazzone	Umbria	Perugia	PG	1.045,728	1.483,854	314,60	0,000546955	446,41	0,00057456
C846	Colle Sannita	Campania	Benevento	BN	345,828	618,481	159,59	0,000180881	285,41	0,00023948
C847	Colle di Val d'Elsa	Toscana	Siena	SI	7.201,463	9.751,014	334,17	0,0003766639	452,48	0,000377568
C848	Colle Umberto	Veneto	Treviso	TV	1.685,517	2.022,774	332,38	0,0000881590	398,89	0,000078324
C850	Colledara	Lombardia	Brescia	BS	1.380,996	1.801,167	309,99	0,000722313	404,30	0,000069743
C851	Colle Brianza	Lombardia	Lecco	LC	787,432	915,354	445,88	0,000411857	518,32	0,00035443
C852	Collecchio	Emilia-Romagna	Parma	PR	6.784,805	8.717,311	462,05	0,0003548711	593,66	0,000337542
C853	Collecchio	Abruzzo	Pescara	PE	1.275,078	1.758,245	214,91	0,0000666914	296,35	0,000068881
C854	Colle d'Anchise	Molise	Campobasso	CB	139,384	203,596	193,05	0,000072903	281,99	0,000078853
C855	Colledara	Abruzzo	Chieti	CH	73,955	91,774	468,07	0,000038681	580,85	0,000035554
C856	Colledara	Abruzzo	Chieti	CH	74,596	122,308	169,54	0,000039016	277,97	0,00004736
C857	Colle di Tora	Lazio	Rieti	RI	117,359	166,971	323,30	0,000061383	459,97	0,000064465
C858	Colleferro	Lazio	Roma	RM	6.020,287	8.637,236	293,16	0,0003148839	420,59	0,000334441
C859	Collegno	Lazio	Rieti	RI	80,788	96,053	631,16	0,000042255	750,41	0,00003719
C860	Collegno	Piemonte	Torino	TO	15.908,351	21.816,152	329,09	0,0008320673	451,31	0,000844740
C862	Collepardo	Abruzzo	L'Aquila	AQ	316,224	482,653	285,40	0,000165397	435,61	0,00018689
C864	Collepardo	Lazio	Frosinone	FR	217,227	295,009	245,73	0,000113618	333,72	0,00011423
C865	Collepasseo	Puglia	Lecce	LE	1.111,144	1.854,831	198,17	0,000581170	330,81	0,00071821
C866	Collepiero	Abruzzo	L'Aquila	AQ	74,256	94,126	371,28	0,000038859	470,63	0,000036645
C867	Colereto Castelnuovo	Piemonte	Torino	TO	155,153	185,226	475,93	0,000081151	588,18	0,00007172
C868	Colereto Giacosa	Piemonte	Torino	TO	279,210	421,161	470,05	0,000146038	709,03	0,00016308
C869	Collesalvati	Toscana	Livorno	LI	5.007,368	7.902,396	307,56	0,0002619044	485,38	0,000305988
C870	Colle San Magno	Lazio	Frosinone	FR	99,667	157,868	157,95	0,0000521300	250,19	0,00006113
C872	Colle Santa Lucia	Veneto	Belluno	BL	367,640	428,552	1.071,84	0,000192290	1.249,42	0,00016594
C875	Colletorto	Molise	Campobasso	CB	300,255	463,613	180,77	0,000157045	279,12	0,00017952
C876	Collecchio	Lazio	Rieti	RI	1.601,151	2.039,239	263,13	0,000217591	341,71	0,00020919
C877	Colli del Tronto	Marche	Ascoli Piceno	AP	847,038	1.350,940	231,87	0,000443033	369,82	0,00052310
C878	Colli a Volturno	Molise	Isernia	IS	316,548	454,319	249,25	0,000165566	357,73	0,00017592
C879	Collano	Campania	Salerno	SA	527,778	874,109	153,38	0,000276048	254,03	0,00033846
C880	Colli sul Velino	Lazio	Rieti	RI	146,687	193,668	324,53	0,000076723	428,47	0,00007499
C883	Collo	Lombardia	Brescia	BS	817,522	997,983	411,23	0,000427595	502,00	0,00038643
C884	Collobiano	Piemonte	Vercelli	VC	55,663	71,175	713,63	0,000029114	912,50	0,00002756
C886	Comurano	Marche	Macerata	MC	340,032	480,339	288,65	0,000177850	407,76	0,00018599




C888	Cobraro	Basilicata	Matera	MT	1.064	228.047	320.535	214,33	0,0000119277	301,25	0,000012411
C890	Cologna Veneta	Veneto	Verona	VR	8.360	2.870.037	3.651.182	343,31	0,0001501139	436,74	0,000141377
C893	Cologne	Lombardia	Brescia	BS	7.581	2.385.157	2.914.806	314,62	0,0001247528	384,49	0,00012864
C894	Cologno al Serio	Lombardia	Bergamo	BG	11.066	3.439.367	4.203.296	310,80	0,0001798920	379,84	0,000162755
C895	Cologno Monzese	Lombardia	Milano	MI	46.707	13.925.167	19.911.076	298,14	0,0007283392	426,30	0,000770974
C897	Colognola ai Colli	Veneto	Verona	VR	8.727	2.891.450	3.766.702	331,32	0,0001512338	431,61	0,000145850
C900	Colonna	Lazio	Roma	RM	4.240	1.397.794	2.385,55	238,55	0,0000529035	329,67	0,000054124
C901	Colonnella	Abruzzo	Teramo	TE	3.642	1.163.122	1.717.690	319,36	0,0000608357	471,63	0,000066510
C902	Colono	Lombardia	Como	CO	452	317.335	350.627	702,07	0,000169578	775,72	0,000113577
C903	Colonia	Lombardia	Sondrio	SO	1.372	445.589	552.425	324,77	0,0000233060	402,64	0,000021390
C904	Colono	Emilia-Romagna	Parma	PR	8.941	3.519.159	4.540.231	393,60	0,0001840654	507,80	0,000175802
C905	Colosini	Calabria	Cosenza	CS	1.122	211.451	319.406	188,46	0,0000110597	284,68	0,000012368
C908	Colzate	Lombardia	Milano	MI	2.052	590.169	759.277	287,61	0,0000308681	370,02	0,000029400
C910	Comabbio	Lombardia	Bergamo	BG	1.605	661.401	785.041	412,09	0,0000345938	489,12	0,000030397
C911	Comabbio	Lombardia	Varese	VA	1.199	456.011	530.261	380,33	0,0000238511	442,25	0,000020552
C912	Comacchio	Emilia-Romagna	Ferrara	FE	22.017	24.513.107	33.446.468	1.113,37	0,0012821288	1.519,12	0,001295076
C914	Comano	Toscana	Massa-Carrara	MS	667	489.432	595.084	733,78	0,0000255991	892,18	0,000023042
C917	Comazzo	Lombardia	Lodi	LO	2.304	569.879	709.743	247,34	0,0000298068	308,05	0,000027482
C919	Santo Stefano di Cadore	Veneto	Belluno	BL	2.340	1.309.597	1.679.732	559,66	0,0000684969	717,83	0,000065041
C920	Cornelico Superiore	Veneto	Belluno	BL	2.080	1.455.004	1.767.322	699,52	0,0000761023	849,67	0,000068432
C922	Cometo	Lombardia	Varese	VA	2.799	1.113.629	1.324.979	397,87	0,0000582470	473,38	0,000051304
C925	Comezzano-Cizzago	Lombardia	Brescia	BS	4.080	1.088.443	1.364.769	266,78	0,0000569297	334,50	0,000052845
C926	Comignago	Piemonte	Novara	NO	1.221	413.476	521.850	338,64	0,0000216264	427,40	0,000020206
C929	Comiziano	Campania	Napoli	NA	1.704	431.192	745.756	255,05	0,0000225550	437,65	0,000028876
C930	Commissaggio	Lombardia	Mantova	MN	1.073	403.122	534.568	375,70	0,0000210848	498,20	0,000020699
C933	Como	Lombardia	Como	CO	83.184	46.629.323	59.750.155	560,56	0,0024388910	718,29	0,002313578
C934	Compiano	Emilia-Romagna	Parma	PR	1.058	561.033	763.831	549,18	0,0000303903	721,96	0,000029576
C935	Comunanza	Marche	Ascoli Piceno	AP	2.915	890.748	1.224.827	305,57	0,0000465895	420,18	0,000047426
C936	Valsolda	Lombardia	Como	CO	1.394	1.127.062	1.348.114	808,51	0,0000589496	967,08	0,000052200
C937	Comun Nuovo	Lombardia	Bergamo	BG	4.360	1.449.192	1.728.201	332,38	0,0000757982	396,38	0,000066917
C938	Cona	Veneto	Venezia	VE	2.745	985.978	1.309.631	359,19	0,0000515704	477,10	0,000050710
C939	Conca della Campania	Campania	Caserta	CE	1.154	257.722	361.060	223,33	0,0000134799	312,88	0,000013981
C940	Conca dei Mairini	Campania	Salerno	SA	664	382.603	510.946	576,21	0,0000200116	769,50	0,000019784
C941	Conca Casale	Molise	Isernia	IS	178	49.677	70.279	279,08	0,000025983	394,83	0,00002721
C943	Concamarise	Veneto	Verona	VR	1.053	339.261	456.597	322,18	0,0000177446	433,62	0,000017680
C946	Concerviano	Lazio	Rieti	RI	282	104.927	144.337	372,08	0,000054881	511,83	0,000055589
C948	Concesio	Lombardia	Brescia	BS	15.680	5.094.898	6.671.302	324,93	0,002664826	425,47	0,00258319
C950	Concordia Sagliana	Veneto	Venezia	VE	10.229	2.730.066	3.775.304	264,89	0,0001427928	369,08	0,000146183
C951	Concordia sulla Secchia	Emilia-Romagna	Modena	MO	8.227	2.831.057	3.770.427	344,12	0,0001480751	458,30	0,000145994
C952	Concorezzo	Lombardia	Monza e della Brianza	MB	15.880	5.644.121	7.224.833	355,42	0,002952090	454,96	0,00279752
C954	Condofuri	Calabria	Reggio Calabria	RC	4.604	979.098	1.375.086	212,66	0,0000512105	298,67	0,000053245
C955	Condove	Piemonte	Torino	TO	4.449	1.644.420	2.074.737	369,62	0,0000860094	466,34	0,000080336
C957	Coneglie	Veneto	Treviso	TV	34.292	17.059.044	21.042.706	497,46	0,000322289	527,18	0,00031497
C958	Confenza	Lombardia	Pavia	PV	1.543	616.187	813.444	399,34	0,000084795	379,06	0,000084825
C959	Configni	Lazio	Rieti	RI	574	162.119	217.582	282,44	0,000089567	379,06	0,000084825
C960	Confienti	Calabria	Calanzano	CZ	1.282	228.689	337.754	176,82	0,0000118567	263,46	0,000013078
C962	Coniolo	Piemonte	Alessandria	AL	444	236.137	318.000	531,84	0,0000123508	716,22	0,000012313
C963	Conselice	Emilia-Romagna	Ravenna	RA	9.541	3.336.343	5.488.661	349,68	0,0001745034	575,27	0,000125226
C964	Conselve	Veneto	Padova	PD	9.957	3.683.056	4.947.729	369,99	0,0001926378	496,91	0,000191580
C969	Contigliano	Lazio	Rieti	RI	3.674	1.132.069	1.518.562	308,13	0,0000592115	413,33	0,000058800
C971	Contrada	Campania	Avellino	AV	2.950	412.106	697.510	137,70	0,0000215547	236,44	0,000021008
C972	Controguerra	Abruzzo	Teramo	TE	2.192	605.168	937.913	276,08	0,0000316526	427,88	0,000036317
C973	Controre	Campania	Salerno	SA	773	141.149	202.552	182,60	0,000073826	262,03	0,00007843




C974	Contursi Terme	Salerno	SA	729.413	1.030.678	227.44	0.000381511	321,38	0.00039909
C975	Conversano	Bari	BA	7.616.120	11.858.363	295,44	0.0003983520	460,00	0.000459166
C976	Conza della Campania	Avellino	AV	307.463	430.195	242,10	0.000160815	338,74	0.00016658
C977	Conzano	Alessandria	AL	308.416	405.395	330,92	0.000161313	434,97	0.00015697
C978	Copertino	Lecce	LE	4.142.433	7.000.064	179,85	0.000216660	303,91	0.000271049
C979	Copiano	Pavia	PV	441.341	580.833	258,40	0.000230838	340,07	0.00022490
C980	Coppato	Emilia-Romagna	FE	6.837.866	8.920.546	436,28	0.000351644	569,17	0.000345411
C982	Corana	Pavia	PV	751	399.865	369,01	0.00014949	532,44	0.00015483
C983	Corato	Bari	BA	11.232.746	17.693.978	238,83	0.0005875153	376,20	0.000685126
C984	Corchà	Salerno	SA	335.379	636.802	133,78	0.000175416	254,01	0.00024658
C986	Corchella	Milano	MI	6.030.840	7.409.372	321,17	0.0003154359	394,58	0.000286897
C987	Corchella	Rovigo	RO	631.219	999.006	290,22	0.000330151	459,31	0.00038662
C988	Corchiano	Viterbo	VT	3.580	1.268.697	275,55	0.000515967	354,38	0.00049125
C990	Corchiano	Perugia	PG	7.015.948	9.874.018	325,79	0.0003669608	458,51	0.000382331
C992	Cordignano	Treviso	TV	2.016.086	2.512.486	292,91	0.0001054889	365,03	0.000097286
C995	Coreglia Ligure	Genova	GE	86.749	125.964	337,55	0.000045373	490,13	0.00004877
C996	Coreglia Antehinelli	Luca	LU	1.788.968	2.310.418	352,92	0.0000935698	455,79	0.000089461
C998	Coreno Ausonio	Frosinone	FR	324.504	459.258	212,79	0.000169728	301,15	0.00017783
C999	Corfinio	Abruzzo	AQ	303.285	396.531	312,66	0.000158629	408,79	0.00015354
D003	Cori	Lazio	LT	2.138.620	3.142.030	206,31	0.000118880	303,11	0.000121662
D004	Coriano	Emilia-Romagna	RM	4.144.271	5.932.944	397,80	0.0002167612	569,49	0.000229729
D006	Corigliano d'Oriano	Puglia	LE	1.080.300	1.751.528	191,10	0.000565038	309,84	0.000067821
D007	Corinaldo	Marche	AN	1.353.786	1.881.167	283,99	0.000708082	394,62	0.00072840
D008	Coro	Torino	TO	1.425.629	1.743.714	470,82	0.000745688	575,86	0.000067518
D010	Corleto Perticara	Basilicata	PZ	660.392	852.123	287,88	0.000345410	371,46	0.00032995
D011	Corleto Monforte	Salerno	SA	129.485	189.173	255,40	0.000067726	373,12	0.00007325
D013	Comano	Milano	MI	5.896.532	8.060.901	289,77	0.0003085156	396,00	0.000312125
D015	Coma Insigna	Bergamo	BG	295.475	341.470	322,52	0.000154544	372,78	0.00013222
D016	Comabbia	Bergamo	BG	311.202	355.427	1.023,69	0.000162771	1.169,17	0.00013762
D018	Comaredo	Milano	MI	6.755.506	8.785.520	326,70	0.000353387	424,87	0.000340183
D019	Comate d'Adda	Monza e della Brianza	MB	3.387.081	4.171.574	313,79	0.0001771572	386,47	0.000161527
D020	Comedo Vicentino	Vicenza	VI	4.222.829	5.062.706	361,61	0.0002208700	433,53	0.000196032
D021	Cornegliano Laudense	Lodi	LO	941.958	1.230.330	331,79	0.000492680	433,37	0.00047639
D022	Cornigliano d'Alba	Cuneo	CN	709.146	907.899	332,62	0.000370910	425,84	0.00035155
D024	Tarquinia	Lazio	VT	10.095.388	13.395.433	633,26	0.0005280272	840,26	0.000518483
D026	Corniglio	Emilia-Romagna	PR	1.406.808	1.713.032	801,60	0.000735814	976,09	0.00066330
D028	Corno Giovine	Lombardia	LO	338.914	463.623	299,39	0.000177265	409,56	0.00017952
D029	Cornovecchio	Lombardia	LO	114.115	137.981	591,27	0.000059486	714,93	0.00005343
D030	Comuda	Treviso	TV	2.137.727	2.716.672	343,41	0.000118113	436,41	0.000105192
D033	Morimondo	Milano	MI	624.201	748.049	619,86	0.000326481	742,85	0.00028965
D037	Correggio	Emilia-Romagna	RE	10.859.662	15.964.351	433,10	0.0005680017	636,69	0.000618154
D038	Correzzana	Lombardia	MB	988.390	1.158.831	312,13	0.000515396	367,07	0.00044871
D040	Correzzola	Veneto	PD	1.373.666	1.785.200	275,12	0.000718480	357,54	0.00069124
D041	Corrido	Lombardia	CO	224.634	318.821	246,84	0.000117492	377,30	0.00012346
D042	Corridonia	Marche	MC	4.673.626	6.424.201	316,58	0.0002444684	437,91	0.000248751
D043	Corropoli	Abruzzo	TE	5.071	2.101.024	254,40	0.000674740	414,32	0.00081353
D044	Cossano	Puglia	LE	764.393	1.479.287	148,77	0.000399807	287,91	0.00057279
D045	Corsico	Lombardia	MI	9.844.953	13.376.655	286,42	0.0005149285	389,16	0.000517956
D046	Corsione	Piemonte	AT	59.244	73.540	294,75	0.000030987	365,87	0.00002848
D049	Cortale	Calabria	CZ	412.972	535.765	221,31	0.000216000	287,12	0.00020745
D050	Cortandone	Piemonte	AT	75.273	113.694	245,19	0.000039371	370,34	0.00004402
D051	Cortanze	Piemonte	AT	76.992	108.767	294,99	0.000040270	416,73	0.00004272
D052	Cortazzone	Piemonte	AT	168.057	230.849	288,26	0.000087900	395,97	0.00008939




D054	Corte Brugnarella	Emilia-Romagna	Placenza	PC	517	330.930	419.767	640,10	0,0000173089	811,93	0,000016254
D056	Corte de' Cortesi con Cignone	Lombardia	Cremona	CR	1.055	354.123	476.789	335,66	0,0000185220	451,93	0,000018462
D057	Corte de' Frati	Lombardia	Cremona	CR	1.306	544.614	687.165	417,01	0,0000284854	526,16	0,000026608
D058	Corte Franca	Lombardia	Brescia	BS	7.139	2.523.338	3.000.657	325,44	0,0000215194	420,32	0,000016188
D061	Cortemaggiore	Emilia-Romagna	Placenza	PC	4.628	1.900.120	2.376.234	410,57	0,0000993835	513,45	0,000092010
D062	Cortemilia	Piemonte	Cuneo	CN	2.152	1.132.486	1.466.452	526,25	0,0000592333	681,44	0,000056782
D064	Corteno Golgi	Lombardia	Brescia	BS	1.910	2.640.062	3.003.515	1.382,23	0,0000380853	1.572,52	0,000016299
D065	Cortenova	Lombardia	Lecco	LC	1.143	795.618	916.923	696,08	0,0000416138	802,21	0,000035504
D066	Cortenova	Lombardia	Bergamo	BG	1.948	794.794	942.248	408,01	0,0000415708	483,70	0,000036485
D068	Corte Palasio	Lombardia	Lodi	LO	1.525	406.482	528.043	266,55	0,0000212605	346,26	0,000020446
D072	Cortiglione	Piemonte	Asti	AT	527	156.186	208.548	296,37	0,0000081691	395,73	0,000008075
D076	Cortino	Abruzzo	Teramo	TE	586	278.013	330.515	474,43	0,0000445412	564,02	0,000012798
D077	Cortona	Toscana	Arezzo	AR	21.133	8.523.909	11.946.862	403,35	0,0000458329	565,32	0,0000462953
D078	Corvara	Abruzzo	Pescara	PE	210	47.311	60.105	225,29	0,0000024745	286,21	0,000002327
D081	Corvino San Quirico	Lombardia	Pavia	PV	963	378.859	535.570	393,42	0,0000198158	556,15	0,000020758
D082	Corzano	Lombardia	Brescia	BS	1.427	458.757	575.626	321,48	0,0000239947	403,38	0,000022289
D086	Cosenza	Calabria	Cosenza	CS	63.760	18.664.923	27.560.639	292,74	0,0009762465	432,26	0,001067172
D087	Cosio d'Aroscia	Liguria	Imperia	IM	171	93.252	119.575	545,34	0,000048775	699,27	0,000040460
D088	Cosio Valtellino	Lombardia	Sondrio	SO	5.515	2.139.064	2.523.224	387,86	0,0000118812	457,52	0,000097701
D089	Cosoleto	Calabria	Reggio Calabria	RC	756	93.649	203.458	123,87	0,0000409892	269,12	0,000007878
D092	Cossano Canavese	Piemonte	Torino	TO	435	119.409	174.053	274,50	0,000062455	400,12	0,000060759
D093	Cossano Belbo	Piemonte	Cuneo	CN	888	449.283	449.283	348,59	0,0000161907	505,95	0,000017397
D094	Cossato	Piemonte	Biella	BI	13.929	5.119.007	6.453.322	367,51	0,0000267436	463,30	0,000249878
D095	Cosseria	Liguria	Savona	SV	1.036	356.323	416.973	345,94	0,0000186370	402,48	0,000016146
D096	Cossignano	Marche	Ascoli Piceno	AP	865	251.656	338.999	290,91	0,0000131615	391,21	0,000013103
D099	Cossogno	Piemonte	Verbano-Cusio-Ossola	VB	694	245.104	310.601	353,18	0,0000128199	447,55	0,000012027
D101	Cossombrato	Piemonte	Asti	AT	517	149.298	181.781	288,78	0,000078088	351,61	0,00007039
D102	Costa Vescovato	Piemonte	Alessandria	AL	316	104.146	151.848	329,57	0,0000554472	480,53	0,000058880
D103	Costa Valle Imagna	Lombardia	Bergamo	BG	557	300.971	389.529	540,34	0,0000157419	699,33	0,000015083
D105	Costa di Rovigo	Veneto	Rovigo	RO	2.460	799.284	1.180.161	324,91	0,0000418056	479,74	0,000045697
D107	Costabissara	Veneto	Vicenza	VI	7.647	2.623.093	3.160.048	343,02	0,0000371977	413,24	0,000022360
D108	Costacciaro	Umbria	Perugia	PG	1.058	378.069	519.456	357,34	0,0000197744	490,98	0,000020114
D109	Costa de' Nobili	Lombardia	Pavia	PV	376	200.651	232.713	533,65	0,0000104948	618,92	0,000090911
D110	Costa di Mezzate	Lombardia	Bergamo	BG	3.389	1.060.869	1.291.352	313,03	0,0000554875	381,04	0,000050002
D111	Costa Serina	Lombardia	Bergamo	BG	879	816.972	933.192	929,43	0,0000427307	1.061,65	0,000036134
D112	Costa Masnaga	Lombardia	Lecco	LC	4.752	2.047.989	2.411.232	430,89	0,000070972	507,41	0,000093365
D113	Costanzana	Piemonte	Vercelli	VC	762	355.677	431.906	466,77	0,0000186032	566,81	0,000016724
D114	Costanzana	Liguria	Imperia	IM	776	824.659	918.016	1.062,71	0,0000431328	1.183,01	0,000035546
D117	Costa Volpino	Lombardia	Bergamo	BG	8.783	2.387.295	3.246.131	271,81	0,0000248646	369,59	0,000025693
D118	Costermans sul Garda	Veneto	Verona	VR	3.974	2.428.072	3.108.623	610,99	0,0000269974	782,24	0,000020369
D119	Costigliole d'Asi	Piemonte	Asi	AT	5.630	2.175.006	2.857.421	385,97	0,0000133655	507,53	0,000010642
D120	Costigliole Saluzzo	Piemonte	Cuneo	CN	3.312	1.009.417	1.287.806	304,78	0,0000527963	388,83	0,000049865
D121	Cotignola	Emilia-Romagna	Ravenna	RA	7.342	2.662.251	3.869.388	362,21	0,0000392459	527,02	0,000049826
D122	Crotone	Calabria	Crotone	KR	58.445	9.698.089	17.145.482	165,94	0,00005072469	293,36	0,0000663888
D123	Corone	Calabria	Crotone	KR	5.252	1.783.989	2.400.364	339,68	0,0000933094	457,13	0,000092964
D124	Cotanello	Lazio	Rieti	RI	526	193.706	235.358	368,26	0,0000101316	447,45	0,000009113
D126	Covo	Lombardia	Bergamo	BG	4.243	1.320.088	1.594.587	311,12	0,0000690456	375,82	0,000061744
D127	Cozzo	Lombardia	Pavia	PV	345	275.130	348.68	634,68	0,0000114527	797,48	0,000010653
D128	Criaco	Basilicata	Matera	MT	620	66.734	112.735	107,64	0,0000034905	181,83	0,000004365
D131	Crandola Valsassina	Lombardia	Lecco	LC	267	213.065	248.078	797,99	0,0000111441	929,13	0,000009466
D132	Cravagliana	Piemonte	Vercelli	VC	256	173.313	206.187	677,00	0,0000099649	805,42	0,000007984
D133	Cravanzana	Piemonte	Cuneo	CN	364	124.922	175.417	343,19	0,0000065339	481,91	0,000006792
D134	Cravaglia	Piemonte	Verbano-Cusio-Ossola	VB	787	729.760	844.282	927,27	0,0000381692	1.072,79	0,000032691




D136	Creazzo	Veneto	Vicenza	VI	11.160	3.873,863	4.670.240	347,12	0,00002026178	418,48	0,000180836
D137	Credaro	Lombardia	Chieti	CH	2.608	636.308	919.623	286,98	0,0000332813	352,62	0,000035609
D139	Credera Rubbiano	Lombardia	Bergamo	BG	3.511	1.006.620	1.283.093	286,70	0,0000526501	365,45	0,000049682
D141	Crema	Lombardia	Cremona	CR	1.532	533.982	675.424	348,55	0,0000279293	440,88	0,000026153
D142	Cremella	Lombardia	Cremona	CR	33.786	16.182.196	20.272.349	478,96	0,00008463904	600,02	0,0000784963
D143	Cremella	Lombardia	Lecco	LC	1.680	552.498	686.188	328,87	0,0000288977	408,45	0,000026570
D144	Cremnaga	Lombardia	Varese	VA	786	156.150	247.887	198,66	0,0000081672	315,38	0,000009598
D145	Cremeno	Lombardia	Lecco	LC	1.684	2.309.801	2.543.686	1.371,62	0,0001208114	1.510,50	0,000098494
D147	Cremola	Lombardia	Como	CO	684	444.884	579.951	650,42	0,0000232691	847,88	0,000022456
D149	Cresolinho	Piemonte	Alessandria	AL	985	463.016	561.904	470,07	0,0000242175	570,46	0,000021757
D150	Cremona	Lombardia	Cremona	CR	70.637	32.597.054	41.906.774	461,47	0,00017049500	593,27	0,001622667
D151	Cresomaso	Lombardia	Cremona	CR	1.709	520.100	636.775	304,33	0,0000272032	372,60	0,000024656
D154	Crescentino	Piemonte	Vercelli	VC	7.681	2.684.100	3.500.372	349,45	0,0001403886	455,72	0,000135537
D156	Crespadoro	Veneto	Vicenza	VI	1.260	489.450	604.449	388,45	0,0000256001	479,72	0,000023405
D159	Crespialca	Lombardia	Lodi	LO	2.178	587.471	743.276	269,73	0,0000307270	341,27	0,000028780
D161	Crespino	Veneto	Rovigo	RO	1.744	567.561	796.583	325,44	0,0000296856	456,76	0,000030844
D162	Cressa	Piemonte	Novara	NO	1.579	588.208	730.572	372,52	0,0000307655	462,68	0,000028288
D165	Crevacuore	Piemonte	Biella	BI	1.376	531.499	697.946	386,26	0,0000271994	507,23	0,000027025
D166	Crevalcore	Emilia-Romagna	Bologna	BO	13.706	4.978.086	6.408.336	363,20	0,0002603728	467,56	0,000248136
D168	Crevaldossola	Piemonte	Verbano-Cusio-Ossola	VB	4.505	1.575.197	2.048.429	349,66	0,0000823888	454,70	0,000079317
D170	Crispiano	Campania	Napoli	NA	11.724	1.682.035	3.189.488	143,47	0,0000879768	272,05	0,000123500
D171	Crispiano	Puglia	Taranto	TA	13.139	2.848.600	4.186.655	216,80	0,0001489926	318,64	0,000162111
D172	Crisso	Piemonte	Cuneo	CN	152	255.121	316.877	1.678,42	0,0000133438	2.084,72	0,00012270
D175	Crocefieschi	Liguria	Genova	GE	518	546.332	625.156	1.054,69	0,0000285752	1.206,87	0,000024207
D177	Crodo	Piemonte	Verban-Cusio-Ossola	VB	1.429	993.107	1.165.766	694,97	0,0000519433	815,79	0,000045139
D179	Crognaleto	Abruzzo	Teramo	TE	1.094	447.246	534.015	408,82	0,0000233927	488,13	0,000020678
D180	Cropalati	Calabria	Cosenza	CS	1.005	163.520	247.301	162,71	0,0000085527	246,07	0,000009576
D181	Cropani	Calabria	Calanzano	CZ	4.674	1.037.581	1.828.354	221,99	0,0000542694	391,18	0,000070795
D184	Crosia	Calabria	Cosenza	CS	9.675	1.885.769	2.676.418	163,90	0,0000829418	276,63	0,000103633
D185	Crosio della Valle	Lombardia	Varese	VA	616	224.343	274.793	364,19	0,0000117340	446,09	0,000010640
D186	Crotta d'Adda	Lombardia	Cremona	CR	610	227.165	285.223	372,40	0,0000118816	467,58	0,000011044
D187	Crova	Piemonte	Vercelli	VC	350	178.351	228.936	509,57	0,0000093284	654,10	0,000008865
D189	Crucoli	Calabria	Crotone	KR	2.762	626.117	1.022.578	226,69	0,0000327483	370,23	0,000039995
D192	Cuasso al Monte	Lombardia	Varese	VA	3.515	965.000	1.287.772	274,54	0,0000504732	366,36	0,000049864
D193	Veronella	Veneto	Verona	VR	5.122	1.374.045	1.818.984	268,26	0,0000718678	355,13	0,000070433
D195	Cuccaro Vetere	Campania	Salerno	SA	530	83.161	124.920	156,91	0,0000043496	235,70	0,000004837
D196	Cucciglio	Lombardia	Como	CO	3.446	1.064.718	1.359.564	308,97	0,0000556888	394,53	0,000052644
D197	Cuciglio	Piemonte	Torino	TO	919	303.214	423.103	329,94	0,000158593	460,39	0,00016383
D198	Cugliano	Lombardia	Milano	MI	8.106	2.684.354	3.431.392	331,16	0,0001404019	423,32	0,000132866
D199	Cugliate-Fabiasco	Lombardia	Varese	VA	3.096	597.209	1.012.941	192,90	0,0000312363	327,18	0,000039222
D201	Cugnoli	Abruzzo	Pescara	PE	1.336	294.465	379.475	220,41	0,0000154016	284,04	0,000014694
D202	Cumiana	Piemonte	Torino	TO	7.828	2.603.939	3.439.650	332,64	0,0001361959	439,40	0,000133186
D203	Cumignano sul Naviglio	Lombardia	Cremona	CR	406	134.973	174.495	332,45	0,000070596	429,79	0,00006757
D204	Cunardo	Lombardia	Varese	VA	2.880	729.350	1.078.729	253,25	0,0000381478	374,56	0,000041769
D205	Cuneo	Piemonte	Cuneo	CN	55.744	23.720.297	30.842.580	425,52	0,0012406618	553,29	0,001194252
D207	Cunico	Piemonte	Asli	AT	428	133.521	184.130	311,96	0,000069836	430,21	0,000007130
D208	Cuornè	Piemonte	Torino	TO	9.524	3.921.873	4.796.142	411,79	0,0002051289	503,58	0,000185711
D209	Cupello	Abruzzo	Chieti	CH	4.751	981.813	1.434.372	206,65	0,0000513525	301,91	0,000055540
D210	Cupra Marittima	Marche	Ascoli Piceno	AP	5.441	1.843.738	2.998.436	338,88	0,0000964345	551,08	0,000116102
D211	Cupramontana	Marche	Ancona	AN	4.364	1.465.306	1.911.049	335,77	0,0000766411	437,91	0,000073997
D216	Curgle	Piemonte	Novara	NO	2.589	889.983	1.097.323	343,76	0,0000465495	423,84	0,000042489
D217	Curigle con Monieviasco	Lombardia	Varese	VA	152	88.420	109.153	581,71	0,0000046247	718,11	0,000004226
D218	Curinga	Calabria	Calanzano	CZ	6.501	927.736	1.651.692	142,71	0,0000485241	254,07	0,000063955




D219	Curino	Piemonte	Biella	BI	159.061	216.368	336,28	0,000083195	457,44	0,00008378
D221	Curno	Lombardia	Bergamo	BG	3.358.845	4.064.404	448,32	0,0001754804	542,50	0,000157377
D223	Cursi	Puglia	Lecce	LE	586.895	976.267	151,54	0,0000306969	252,07	0,000037802
D226	Curialdo	Veneto	Padova	PD	2.221.742	2.840.234	331,95	0,0001162056	398,80	0,000109976
D227	Curialone	Lombardia	Mantova	MN	4.849.070	6.426.592	331,97	0,0002536248	439,97	0,000248843
D228	Curli	Campania	Caserta	CE	1.565.188	2.534.613	233,82	0,0000818653	378,64	0,000098142
D229	Cusago	Lombardia	Milano	MI	2.372.181	2.631.280	520,33	0,0001240741	577,16	0,000101885
D230	Cusano Mutri	Campania	Benevento	BN	608.708	935.991	161,76	0,0000318377	248,74	0,000036242
D231	Cusano Milanino	Lombardia	Milano	MI	6.314.030	8.197.643	335,26	0,0003302478	435,28	0,000317420
D232	Cusino	Lombardia	Como	CO	113.759	136.260	494,61	0,0000595900	592,43	0,00005276
D233	Cusio	Lombardia	Bergamo	BG	160.799	198.322	765,71	0,000084104	944,39	0,00007679
D236	Curo	Calabria	Crotone	KR	2.124.451	3.176.062	226,37	0,000111169	338,42	0,000122980
D237	Curlofilano	Puglia	Lecce	LE	1.991.802	3.168.182	227,69	0,0001041788	362,16	0,000122675
D238	Cuvoglio	Lombardia	Varese	VA	885.603	1.210.733	268,85	0,0000463204	367,56	0,000046881
D239	Cuvio	Lombardia	Varese	VA	477.008	678.812	288,75	0,000249494	410,90	0,00026284
D244	Darago	Lombardia	Milano	MI	1.765.393	2.156.584	275,01	0,0000922322	336,34	0,000083505
D245	Dalmine	Lombardia	Bergamo	BG	7.283.867	9.796.293	312,40	0,0003809739	420,15	0,000379321
D247	Danta di Cadore	Veneto	Belluno	BL	227.600	295.303	525,64	0,000119044	681,99	0,00011434
D251	Dario Boario Terme	Lombardia	Brescia	BS	5.594.572	7.681.751	358,67	0,000292674	492,48	0,000297444
D253	Dasà	Calabria	Vibo Valentia	VV	93.511	191.518	84,63	0,000048970	173,32	0,00007416
D255	Davagna	Liguria	Genova	GE	849.235	1.039.403	462,04	0,000044182	565,51	0,000040217
D256	Davero	Lombardia	Varese	VA	1.002.896	1.265.483	325,51	0,000524553	410,74	0,000049001
D257	Davoli	Calabria	Calanzano	CZ	1.312.335	2.089.235	236,63	0,0000686401	376,71	0,000080897
D258	Dazio	Lombardia	Sondrio	SO	275.014	326.598	547,84	0,000143843	650,59	0,00012646
D261	Decollatura	Calabria	Calanzano	CZ	500.364	802.814	175,26	0,000261709	281,20	0,00031086
D264	Dego	Liguria	Savona	SV	894.810	1.027.582	488,70	0,0000468020	561,21	0,000039789
D265	Deiva Marina	Liguria	La Spezia	SP	1.904.338	2.218.388	1.501,84	0,0000996041	1.749,52	0,000085898
D266	Delebio	Lombardia	Sondrio	SO	1.267.251	1.580.859	383,20	0,000662820	478,03	0,00061272
D268	Dellanuova	Calabria	Reggio Calabria	RC	351.180	641.484	113,58	0,000183681	207,47	0,00024839
D269	Deliceto	Puglia	Foggia	FG	865.740	1.218.967	246,93	0,000452815	347,68	0,00047199
D270	Dello	Lombardia	Brescia	BS	1.751.704	2.211.634	312,53	0,000916208	394,58	0,00085636
D271	Demone	Piemonte	Cuneo	CN	669.735	1.081.097	468,36	0,000454905	582,17	0,00041861
D272	Dentice	Piemonte	Alessandria	AL	75.677	88.622	445,16	0,000039582	521,31	0,00003432
D277	Dernice	Lombardia	Alessandria	AL	109.431	136.894	614,78	0,000057237	769,07	0,00005301
D278	Derovere	Lombardia	Cremona	CR	137.675	165.416	483,07	0,000072099	580,41	0,00006405
D279	Deruta	Umbria	Perugia	PG	2.981.947	4.124.872	315,82	0,001559671	436,86	0,00159719
D280	Devio	Lombardia	Lecco	LC	1.544.904	1.958.516	594,19	0,000808043	753,28	0,00075835
D281	Dessana	Piemonte	Vercelli	VC	504.010	604.288	464,53	0,000263617	556,95	0,00023399
D284	Desenzano del Garda	Lombardia	Brescia	BS	20.305.712	24.254.209	697,65	0,010620660	833,31	0,000939144
D286	Desio	Lombardia	Monza e della Brianza	MB	14.452.243	18.339.261	348,56	0,0007559073	442,30	0,000710112
D289	Diamante	Calabria	Cosenza	CS	2.052.569	3.260.772	407,26	0,001073572	646,98	0,00126260
D290	Scigliano	Calabria	Cosenza	CS	267.824	376.732	244,14	0,000140082	343,42	0,00014587
D291	Diano d'Alba	Piemonte	Cuneo	CN	1.253.495	1.597.772	349,55	0,000655626	445,56	0,00061867
D292	Teggliano	Campania	Salerno	SA	1.493.126	2.178.815	211,61	0,000780962	308,79	0,00084566
D293	Diano Arentino	Liguria	Imperia	IM	461.252	517.265	658,93	0,000241252	738,95	0,00020029
D296	Diano Caselle	Liguria	Imperia	IM	1.283.988	1.472.219	570,15	0,000671574	653,74	0,00057006
D297	Diano Marina	Liguria	Imperia	IM	7.024.825	8.685.625	1.267,56	0,0003674251	1.567,24	0,000336315
D298	Diano San Pietro	Liguria	Imperia	IM	461.371	642.243	426,80	0,000241315	594,12	0,00024868
D299	Dicomano	Toscana	Firenze	FI	1.668.762	2.199.315	305,97	0,000872826	403,25	0,00085159
D303	Dinami	Calabria	Vibo Valentia	VV	176.277	345.746	98,31	0,000092200	192,83	0,00013388
D304	Dipignano	Calabria	Cosenza	CS	676.901	1.130.921	166,44	0,000354045	278,07	0,00043790
D305	Diso	Puglia	Lecce	LE	862.715	1.332.329	304,52	0,000451233	470,64	0,000451238
D309	Divignano	Piemonte	Novara	NO	378.904	523.809	267,97	0,000198181	370,45	0,00020282




D310	Dizzasco	Lombardia	Como	CO	635	419.205	501.524	660.17	0.000219260	789,80	0.00019419
D314	Dogliani	Piemonte	Cuneo	CN	4.603	2.006.909	2.563.203	436,00	0.0001049690	556,85	0.000099249
D315	Dogliola	Abruzzo	Chieti	CH	311	67.154	95.484	215,93	0.000035124	307,02	0.00003697
D317	Dolce	Veneto	Verona	VR	2.487	830.489	1.186.392	333,93	0.000434377	477,04	0.000045938
D318	Dolceacqua	Liguria	Imperia	IM	2.129	779.260	1.088.891	366,02	0.000407583	511,46	0.000042163
D319	Dolcedo	Liguria	Imperia	IM	1.246	729.388	869.721	585,38	0.0003381498	698,01	0.000033676
D325	Dolo	Veneto	Venezia	VE	14.953	5.573.804	7.042.877	372,75	0.0002915312	471,00	0.000272706
D327	Dolzago	Lombardia	Lecco	LC	2.545	1.027.468	1.210.044	403,72	0.0006337405	475,46	0.000046854
D328	Domatico	Calabria	Cosenza	CS	922	183.870	256.927	199,43	0.000096171	278,66	0.000099948
D329	Domaso	Lombardia	Como	CO	1.448	1.149.838	1.509.499	794,09	0.000601409	1.042,47	0.000058449
D330	Domegge di Cadore	Veneto	Belluno	BL	2.234	1.235.640	1.546.947	553,11	0.000646287	692,46	0.000059899
D331	Domicella	Campania	Avellino	AV	1.849	385.368	559.376	208,42	0.000201562	302,53	0.000021660
D332	Domodossola	Piemonte	Verbania-Cusio-Ossola	VB	17.709	6.645.601	8.938.100	375,27	0.0003475902	504,72	0.000346091
D339	Donalo	Piemonte	Biella	BI	702	328.743	428.756	468,29	0.0000171945	610,76	0.000016602
D341	Dongo	Lombardia	Como	CO	3.194	1.361.527	1.726.712	426,28	0.0000712130	540,61	0.000066860
D346	Dorio	Lombardia	Lecco	LC	321	239.222	302.936	745,24	0.0000251222	943,72	0.000011730
D347	Domelletto	Piemonte	Novara	NO	2.515	1.246.724	1.839.536	495,72	0.0000652084	731,43	0.000071228
D348	Dorno	Lombardia	Pavia	PV	4.553	1.334.296	1.793.838	293,06	0.0000497888	393,99	0.000069459
D350	Dorzano	Piemonte	Biella	BI	527	169.147	274.179	330,96	0.0000888470	520,26	0.000010616
D351	Dosolo	Lombardia	Mantova	MN	3.253	1.106.720	1.438.571	340,22	0.0000578856	442,23	0.000055703
D352	Dossena	Lombardia	Bergamo	BG	885	371.667	466.279	419,96	0.0000194396	526,87	0.000018655
D355	Dosso del Liro	Lombardia	Como	CO	238	72.542	82.429	304,80	0.000037942	346,34	0.000003192
D357	Dovadola	Emilia-Romagna	Forlì-Cesena	FC	1.573	648.388	791.101	412,20	0.0000339132	502,92	0.000030632
D358	Dovera	Lombardia	Cremona	CR	3.735	1.053.412	1.296.276	282,04	0.0000550975	347,06	0.000050193
D360	Dozza	Emilia-Romagna	Bologna	BO	6.582	2.515.366	3.462.155	382,16	0.0001315632	526,00	0.000134058
D361	Dragoni	Campania	Caserta	CE	1.973	368.998	594.454	187,02	0.0000193000	301,29	0.000023018
D364	Drapila	Calabria	Vibo Valentia	VI	2.076	519.269	831.914	250,13	0.000271597	400,73	0.000032275
D367	Dresano	Lombardia	Milano	MI	3.060	870.772	1.112.457	284,57	0.0000455447	363,55	0.000043075
D372	Dronero	Piemonte	Cuneo	CN	6.986	2.117.031	2.951.103	303,04	0.0001107288	422,43	0.000142469
D373	Druento	Piemonte	Torino	TO	8.994	3.010.953	3.850.884	334,77	0.0001574843	428,16	0.000149110
D374	Druogno	Piemonte	Verbania-Cusio-Ossola	VB	1.058	597.346	705.015	564,60	0.000312435	666,37	0.000027299
D377	Dubino	Lombardia	Sondrio	SO	3.782	1.311.567	1.662.841	346,79	0.0000686000	439,67	0.000064387
D379	Dueville	Veneto	Vicenza	VI	13.576	4.442.308	5.680.294	327,22	0.0002323496	418,41	0.000219946
D380	Dugenta	Campania	Benevento	BN	2.639	512.154	728.162	194,07	0.0000267876	275,92	0.000028195
D384	Dumenza	Lombardia	Varese	VA	1.440	377.909	558.892	262,44	0.0000197661	388,12	0.000021641
D385	Duno	Lombardia	Varese	VA	153	89.890	109.275	587,52	0.000047016	714,22	0.00004231
D386	Durazzano	Campania	Benevento	BN	2.102	433.701	726.274	206,33	0.0000226842	345,52	0.000028122
D391	Edolo	Lombardia	Asli	AT	1.057	369.633	489.675	349,70	0.0000193332	463,27	0.000018961
D394	Elice	Campania	Salerno	SA	37.340	7.949.917	12.726.739	212,91	0.0004158109	340,83	0.000492790
D398	Ello	Campania	Benevento	BN	4.375	2.091.272	2.631.070	478,01	0.0001093815	601,39	0.000101877
D401	Elva	Campania	Lecco	LC	1.616	323.239	444.958	200,02	0.0000169066	275,35	0.000017229
D403	Empoli	Toscana	Firenze	FI	1.191	464.868	570.397	390,32	0.0000243144	478,92	0.000022086
D406	Endine Gaiano	Lombardia	Bergamo	BG	3.421	1.423.995	25.074.195	387,37	0.000008401	367,53	0.000001110
D407	Enego	Veneto	Vicenza	VI	1.528	1.077.659	1.361.195	205,93	0.000074803	490,91	0.000065028
D410	Entracque	Piemonte	Cuneo	CN	762	924.061	1.129.002	1.212,68	0.0000563656	890,83	0.000052707
D411	Entratico	Lombardia	Bergamo	BG	1.977	549.924	684.261	278,16	0.0000483319	1.481,63	0.000043716
D412	Envie	Piemonte	Cuneo	CN	1.936	526.945	679.558	271,18	0.0000276512	351,01	0.000026313
D414	Episcopia	Basilicata	Polenza	PZ	1.264	174.566	267.152	138,11	0.000091305	211,35	0.000010344
D415	Eraclia	Veneto	Venezia	VE	11.970	4.100.389	6.123.649	342,56	0.0002144660	511,98	0.000237113
D416	Erba	Lombardia	Como	CO	16.148	8.257.056	10.020.380	511,34	0.0004318755	620,53	0.000387998
D419	Erbè	Veneto	Verona	VR	1.878	538.524	713.656	286,75	0.0000281669	380,01	0.000027633




D420	Erbezzo	Venezo	Verona	VR	801	435.541	554.975	543.75	0.000227804	692,85	0.00021489
D421	Erbusco	Lombardia	Brescia	BS	8.746	3.134.555	3.986.399	358,40	0.0001639492	455,80	0.000154357
D422	Erichè	Puglia	Brindisi	BR	8.232	1.367.826	2.304.900	166,16	0.000719425	279,99	0.00089248
D424	Erlì	Liguria	Savona	SV	215	116.918	139.746	143,80	0.000061153	649,98	0.000005411
D428	Erve	Lombardia	Lecco	LC	674	218.718	275.377	324,51	0.0000114398	408,57	0.000106663
D429	Esanatoglia	Marche	Macerata	MC	1.899	532.266	752.426	280,29	0.000278395	396,22	0.00029135
D433	Exilles	Piemonte	Torino	TO	241	264.314	302.966	1.096,74	0.000138246	1.257,12	0.000011731
D434	Esine	Lombardia	Brescia	BS	5.043	1.560.717	2.199.431	309,48	0.0000816315	436,14	0.000085164
D436	Esino Lario	Lombardia	Lecco	LC	760	860.546	989.531	1.119,14	0.0000444688	1.302,01	0.000038815
D440	Esperia	Lazio	Frosinone	FR	3.549	653.434	946.149	184,12	0.000341771	266,60	0.000036636
D442	Esie	Venezo	Padova	PD	15.975	6.688.432	9.183.941	418,68	0.0003498304	574,89	0.000355610
D445	Eupilio	Lombardia	Como	CO	2.562	1.109.555	1.351.424	433,08	0.000580340	527,49	0.000052328
D447	Fabbrica Cuneo	Piemonte	Alessandria	AL	570	587.099	680.497	1.030,00	0.000307075	1.193,86	0.00026349
D450	Fabbriro	Emilia-Romagna	Reggio nell'Emilia	RE	6.652	2.256.401	3.031.443	339,21	0.0001180184	455,72	0.000117380
D451	Fabiano	Marche	Ancona	AN	28.918	9.932.232	12.652.087	343,46	0.0005194935	437,52	0.000489900
D452	Fabrizia	Lazio	Viterbo	VT	8.217	2.126.084	2.761.983	258,74	0.000112023	336,13	0.000106946
D454	Fabrizia	Calabria	Vibo Valentia	VV	1.955	236.707	462.198	121,08	0.0000123807	236,42	0.000017897
D454	Fabro	Umbria	Terri	TR	2.603	1.032.445	1.399.879	396,64	0.0000540088	537,79	0.000054205
D458	Faedo Valtellino	Lombardia	Sondrio	SO	512	187.700	221.105	366,60	0.0000988174	431,85	0.000008561
D459	Faenza	Emilia-Romagna	Ravenna	RA	58.710	24.334.632	33.618.396	414,49	0.001272958	572,62	0.001301734
D462	Faello	Puglia	Foggia	FG	616	439.632	527.746	713,69	0.000229945	856,73	0.00020435
D463	Faggionato Lario	Lombardia	Como	CO	1.139	187.135	847.570	654,20	0.000389734	744,14	0.000328819
D463	Faggiano	Puglia	Taranto	TA	3.422	727.141	1.094.924	212,49	0.000380322	319,97	0.000042396
D464	Fagnano Caselle	Calabria	Cosenza	CS	3.393	542.878	871.963	160,00	0.000283946	256,99	0.000033763
D465	Fagnano Alto	Abruzzo	L'Aquila	AQ	363	113.813	136.263	313,53	0.000059529	375,38	0.00005276
D467	Fagnano Olona	Lombardia	Varese	VA	12.447	3.434.382	4.361.393	275,92	0.0001796312	350,40	0.000168877
D469	Falco	Campania	Benevento	BN	3.347	505.764	754.988	151,11	0.000264534	225,57	0.00029234
D470	Falce	Venezo	Belluno	BL	1.802	2.250.861	2.576.495	1.249,09	0.000177286	1.429,80	0.000099764
D471	Falciano del Massico	Campania	Caserta	CE	3.363	705.189	1.140.549	209,69	0.000368841	339,15	0.00044163
D472	Falconara Marittima	Marche	Ancona	AN	25.530	8.674.801	12.698.702	339,79	0.0004537251	497,40	0.000491705
D473	Falconara Albanese	Calabria	Cosenza	CS	1.459	935.403	1.261.592	641,13	0.000489251	864,70	0.00048850
D475	Faleria	Lazio	Viterbo	VT	1.977	552.684	735.395	279,56	0.000289075	371,98	0.00028475
D476	Faleria	Calabria	Calanzano	CZ	3.786	817.968	1.498.989	216,05	0.000427828	395,93	0.000058042
D477	Falerone	Marche	Fermo	FM	3.124	953.840	1.219.547	305,33	0.000498895	390,38	0.00047222
D480	Falò	Abruzzo	Chieti	CH	119	57.952	79.834	486,99	0.000030311	670,87	0.000030991
D482	Faloppio	Lombardia	Como	CO	4.837	1.200.372	1.598.464	246,16	0.000627840	330,47	0.000061894
D483	Falvaterra	Lazio	Frosinone	FR	514	187.681	248.035	365,14	0.000098164	482,56	0.00009604
D486	Fanano	Emilia-Romagna	Modena	MO	2.943	2.576.276	3.222.753	875,39	0.0001347491	1.095,06	0.000124788
D488	Fano	Marche	Pesaro e Urbino	PU	59.785	22.267.093	31.414.661	372,45	0.0011646537	525,46	0.001216403
D489	Fano Adriano	Abruzzo	Teramo	TE	249	227.227	257.788	912,56	0.000118849	1.035,29	0.00009982
D490	Fara Gara d'Adda	Lombardia	Bergamo	BG	7.987	2.192.387	2.741.450	274,49	0.0001146702	343,24	0.000106151
D491	Fara Olivana con Sola	Lombardia	Bergamo	BG	1.332	447.967	559.299	336,31	0.000234304	419,89	0.00021657
D492	Fara Novarese	Piemonte	Novara	NO	2.002	985.253	985.565	374,75	0.000392411	492,29	0.00038162
D493	Fara in Sabina	Lazio	Rieti	RI	13.835	3.643.060	5.044.850	263,32	0.0001905469	364,64	0.000195341
D494	Fara Filiorum Petri	Abruzzo	Chieti	CH	1.942	559.745	743.397	286,23	0.000292768	382,80	0.00028785
D495	Fara San Martino	Abruzzo	Chieti	CH	1.289	483.450	855.872	375,06	0.000252862	663,98	0.00033140
D496	Fara Vicentino	Venezo	Vicenza	VI	3.700	1.211.123	1.495.625	327,33	0.000633464	404,22	0.000057912
D497	Fardella	Basilicata	Polenza	PZ	565	100.516	135.058	177,90	0.000052574	239,04	0.00005230
D499	Farigliano	Piemonte	Cuneo	CN	1.682	579.866	919.537	344,75	0.0000303292	546,69	0.00035605
D501	Farindola	Abruzzo	Pescara	PE	1.348	302.875	437.328	224,68	0.000158415	324,43	0.000016934
D502	Farni	Emilia-Romagna	Piacenza	PC	1.043	891.236	1.129.841	854,49	0.0000466150	1.083,26	0.000043748
D503	Farnese	Lazio	Viterbo	VT	1.390	420.416	575.526	302,46	0.0000219894	414,05	0.000022285
D505	Farra di Soligo	Venezo	Treviso	TV	8.477	2.719.707	3.391.321	320,83	0.000422510	400,06	0.000131315




D508	Fasano	Puglia	Brindisi	BR	10.891.317	38.745	17.127.689	281.10	0.000569573	442,06	0.000663199
D509	Fascia	Liguria	Genova	GE	86.721	3.649	1.238.87	103.418	0.000046358	1.477,40	0.000040004
D510	Fauglia	Toscana	Pisa	PI	1.251.869	3.649	1.646.065	343,07	0.000065475	451,10	0.000063737
D511	Faule	Piemonte	Cuneo	CN	156.985	486	204.844	323,01	0.000082109	421,49	0.000071932
D512	Favale di Malvaro	Liguria	Genova	GE	192.514	428	230.834	449,80	0.000100692	539,33	0.000089938
D513	Valanni	Basilicata	Matera	MT	209.682	1.344	331.215	156,01	0.000109672	246,44	0.00012825
D520	Favria	Piemonte	Toirno	TO	1.539.382	5.015	1.896.628	306,96	0.0000805155	378,19	0.000073439
D522	Orco Feglino	Liguria	Savona	SV	396.941	919	490.314	431,93	0.000207615	533,53	0.000189885
D523	Feisoglio	Piemonte	Cuneo	CN	114.584	287	157.276	399,25	0.000059932	548,00	0.000060690
D524	Felieto	Piemonte	Toirno	TO	664.865	2.213	857.183	300,44	0.000347750	387,34	0.000033191
D526	Felino	Emilia-Romagna	Parma	PR	3.556.088	9.150	4.359.058	388,64	0.000185970	476,40	0.000168787
D527	Fellito	Campania	Salerno	SA	247.354	1.144	361.405	216,22	0.000129376	315,91	0.00013994
D528	Felizzano	Piemonte	Alessandria	AL	767.780	2.106	968.179	364,57	0.000401578	466,17	0.000037489
D530	Feltre	Veneto	Belluno	BL	6.991.395	20.369	9.495.504	343,24	0.000365766	466,17	0.000367674
D531	Fenegrò	Lombardia	Como	CO	1.110.226	3.246	1.325.348	342,03	0.000580690	408,30	0.000051319
D532	Fenestrelle	Piemonte	Toirno	TO	685.223	476	804.269	1.439,54	0.000358398	1.689,64	0.000031142
D538	Ferentillo	Umbria	Terni	TR	540.210	1.811	733.485	298,29	0.000282550	405,02	0.000028401
D539	Ferentino	Lazio	Frosinone	FR	4.918.209	20.048	7.262.407	245,32	0.0002572411	362,25	0.000281207
D541	Ferrignanò	Marche	Pesaro e Urbino	PU	2.162.467	8.254	3.487.609	261,99	0.000131053	422,54	0.000135043
D542	Fermo	Marche	Fermo	FM	12.234.138	35.789	17.528.469	341,84	0.000639920	489,77	0.000678718
D543	Fermo	Lombardia	Varese	VA	2.195.907	6.685	2.753.102	328,48	0.000148543	411,83	0.000106603
D544	Feroleo Antico	Calabria	Calanzano	CZ	302.798	1.955	497.089	154,88	0.000158375	254,27	0.00019248
D545	Feroleo della Chiesa	Calabria	Reggio Calabria	RC	258.284	1.515	397.718	170,48	0.000135092	262,52	0.00015400
D546	Pianopoli	Calabria	Calanzano	CZ	444.787	2.484	689.381	179,06	0.000232641	277,53	0.000226693
D547	Ferrettina	Basilicata	Matera	MT	1.805.938	8.032	2.496.291	224,84	0.0000944574	310,79	0.000096659
D548	Ferrara	Emilia-Romagna	Ferrara	FE	59.208.147	129.340	81.028.775	457,77	0.0030968114	626,48	0.003137505
D549	Ferrara di Monte Baldo	Veneto	Verona	VR	353.300	269	426.110	1.313,38	0.000184789	1.584,05	0.000164699
D550	Ferrazzano	Molise	Campobasso	CB	811.405	3.265	990.485	248,52	0.000424396	303,36	0.00038552
D551	Ferrera di Varese	Lombardia	Varese	VA	158.076	686	217.293	230,43	0.000082680	316,75	0.00008414
D552	Ferrera Erbognone	Lombardia	Pavia	PV	644.273	1.049	759.297	694,18	0.000336979	723,83	0.00029401
D553	Ferrere	Piemonte	Toirno	TO	32.815	47	40.087	68,19	0.000017164	85,92	0.00001552
D554	Ferrere	Piemonte	Asli	AT	470.563	1.505	606.940	312,67	0.000024622	403,28	0.000023501
D555	Ferriere	Emilia-Romagna	Piacenza	PC	1.178.665	1.109	1.447.510	1.062,82	0.000616487	1.305,24	0.000556049
D557	Feruzzano	Calabria	Reggio Calabria	RC	139.816	758	226.549	184,45	0.000073129	298,88	0.00008772
D559	Fraconallo	Piemonte	Alessandria	AL	174.176	302	225.456	576,74	0.000091101	746,54	0.00008730
D560	Fiamignano	Lazio	Rieti	RI	477.610	1.194	482.061	400,01	0.000249808	403,74	0.00018666
D561	Fiano Romano	Lazio	Roma	RM	5.022.115	16.237	6.672.048	309,30	0.0002626757	410,92	0.000258347
D562	Fiano	Piemonte	Torino	TO	1.113.586	2.651	1.354.159	420,06	0.000582448	510,81	0.00052434
D564	Fiastra	Marche	Macerata	MC	495.884	610	605.938	812,92	0.000259366	993,34	0.00023462
D566	Poggio San Vicino	Marche	Macerata	MC	70.818	221	97.555	320,44	0.000037040	441,43	0.00003777
D568	Ficarolo	Veneto	Rovigo	RO	742.372	2.147	1.172.227	345,77	0.000388289	545,98	0.00045390
D570	Ficulle	Umbria	Terni	TR	646.778	1.558	856.114	415,13	0.000338290	549,50	0.00033149
D574	Fiesco	Lombardia	Cremona	CR	358.338	1.217	464.125	294,44	0.000187424	381,37	0.00017971
D575	Fiesole	Toscana	Firenze	FI	5.916.701	13.659	7.115.778	433,17	0.0003094660	520,96	0.000275529
D576	Fiesse	Lombardia	Brescia	BS	578.267	1.999	737.117	289,28	0.000302456	368,74	0.00028542
D577	Fiesse Umbertiano	Veneto	Rovigo	RO	1.295.062	3.856	1.820.108	335,86	0.000677367	472,02	0.00070476
D578	Fiesse d'Arco	Veneto	Venezia	VE	2.397.460	8.474	3.131.084	282,92	0.0001253963	369,49	0.000121238
D579	Figino Scienza	Lombardia	Como	CO	1.607.222	4.912	1.991.690	327,20	0.0000840638	405,47	0.000077120
D582	Figline Vegliaturo	Calabria	Cosenza	CS	2.68.153	1.124	413.936	238,57	0.000140254	368,27	0.00016028
D586	Filacciano	Lazio	Roma	RM	152.223	464	188.977	328,07	0.000077618	407,28	0.00007317
D587	Fiadellita	Calabria	Vibo Valentia	VV	700.266	497	1.190.248	140,98	0.000366266	239,63	0.00046087
D588	Fiago	Lombardia	Bergamo	BG	1.053.008	3.068	1.265.673	343,22	0.0000550763	412,54	0.000049008
D589	Flandari	Calabria	Vibo Valentia	VV	294.660	1.764	432.895	167,04	0.000154118	245,41	0.00016762




D590	Flattiera	Toscana	Massa-Carrara	MS	917,605	1.145,597	419,96	0,0000479942	524,30	0,000044359
D591	Flietino	Lazio	Frosinone	FR	597,547	689,528	1.158,04	0,0000312540	1.336,29	0,000026699
D592	Fliello	Abruzzo	Chieti	CH	322,005	307,211	271,67	0,0000121347	359,73	0,000011895
D593	Filano	Basilicata	Polenza	PZ	494,909	677,718	181,42	0,0000258856	248,43	0,000026242
D594	Filighera	Lombardia	Pavia	PA	228,439	294,063	277,23	0,0000119482	356,87	0,000011386
D595	Filignano	Molise	Isernia	IS	330,861	394,102	576,41	0,0000173053	686,59	0,000015260
D596	Figgaso	Calabria	Vibo Valentia	VV	141,646	268,948	105,39	0,0000074086	200,11	0,000010414
D597	Fliotrano	Marche	Ancona	AN	2,626,942	3,422,415	294,60	0,0001373991	383,81	0,000132519
D599	Finale Emilia	Emilia-Romagna	Modena	MO	5,830,532	7,995,505	389,98	0,0003049590	534,78	0,000309593
D600	Finale Ligure	Liguria	Savona	SV	13,187,179	15,750,002	1.183,13	0,0006897396	1.413,06	0,000609854
D604	Fino del Monte	Lombardia	Bergamo	BG	626,937	457,53	457,53	0,0000278314	539,07	0,000024276
D605	Fino Morasco	Lombardia	Como	CO	3,503,613	4,277,645	352,48	0,0001832523	430,35	0,000165634
D606	Fiorano al Sciro	Lombardia	Bergamo	BG	843,054	1,213,865	286,27	0,0000440949	412,18	0,000047002
D607	Fiorano Modenese	Emilia-Romagna	Modena	MO	7,981,443	10,248,335	473,68	0,0004174599	608,21	0,000396824
D608	Fiorano Canavese	Piemonte	Torino	TO	215,279	308,525	289,35	0,0000112599	414,68	0,000011946
D611	Fiorenzuola d'Arda	Emilia-Romagna	Piacenza	PC	6,105,651	8,592,522	410,49	0,0003193488	577,69	0,000332710
D612	Firenze	Toscana	Firenze	FI	217,217,820	286,505,563	601,83	0,0113613185	793,80	0,011093745
D613	Firenzuola	Toscana	Firenze	FI	2,648,948	3,526,236	602,86	0,0001385501	802,51	0,000136559
D614	Firno	Calabria	Cosenza	CS	1,834	419,824	122,23	0,0000117249	228,91	0,000016256
D615	Fisciano	Campania	Salerno	SA	3,378,292	5,350,847	240,40	0,0001766976	380,76	0,000207189
D617	Fiumalbo	Emilia-Romagna	Modena	MO	1,679,846	1,893,560	1,429,66	0,0000878623	1,611,54	0,000073320
D619	Fiumara	Calabria	Reggio Calabria	RC	78,248	173,225	92,60	0,000040927	205,00	0,000060707
D624	Fiumefreddo Bruzio	Calabria	Cosenza	CS	2,839	1,336,633	333,57	0,0000495318	470,81	0,000051756
D628	Fiumitello	Marche	Macerata	MC	593,939	755,133	465,47	0,0000310653	591,80	0,000029239
D629	Fivizzano	Toscana	Massa-Carrara	MS	2,893,811	3,745,663	409,25	0,0001513573	529,72	0,000145035
D634	Flero	Lombardia	Brescia	BS	2,791,860	3,605,090	320,98	0,0001460249	414,47	0,000139592
D638	Fiumeri	Campania	Avellino	AV	493,547	756,625	196,95	0,0000258144	301,93	0,000029297
D641	Fobello	Piemonte	Vercelli	VC	253,022	289,562	1,405,68	0,0001323240	1,608,68	0,000011212
D643	Foggia	Puglia	Foggia	FG	40,505,165	58,736,093	278,68	0,0021185742	404,11	0,002274313
D644	Foglianisè	Campania	Benevento	BN	631,574	954,811	202,43	0,0000330337	306,03	0,000036971
D646	Fogliizzo	Piemonte	Torino	TO	769,436	1,021,383	340,76	0,0000402444	452,34	0,000039549
D649	Folano della Chiana	Toscana	Arezzo	AR	3,662,081	5,006,192	406,04	0,0001915408	555,07	0,000193844
D650	Folano di Val Fortore	Campania	Benevento	BN	275,000	394,896	206,33	0,000143836	299,16	0,000015291
D652	Folignano	Marche	Ascoli Piceno	AP	1,831,364	2,565,068	209,68	0,0000957873	293,69	0,000099322
D653	Foligno	Umbria	Perugia	PG	17,653,776	27,114,663	319,66	0,0009233597	490,98	0,001049903
D654	Follina	Veneto	Treviso	TV	1,215,645	1,551,451	343,89	0,0000635628	438,88	0,000066074
D655	Follonica	Liguria	La Spezia	SP	1,771,795	2,373,064	291,08	0,0000926716	389,86	0,000091887
D656	Fombio	Toscana	Grosseto	GR	12,759,496	17,247,835	625,50	0,0006673702	845,52	0,000667851
D660	Fondi	Lombardia	Lodi	LO	684,516	855,947	303,69	0,0000358028	379,75	0,000033143
D662	Fondri	Lazio	Latina	LT	10,867,732	17,223,558	274,78	0,0005684237	435,49	0,000666911
D667	Fontana Liri	Lazio	Frosinone	FR	683,555	941,171	253,83	0,0000357526	349,49	0,000036443
D668	Fontanelice	Emilia-Romagna	Bologna	BO	631,278	910,957	329,99	0,0000330183	476,19	0,000035273
D671	Fontanarosa	Campania	Avellino	AV	638,313	935,070	222,41	0,0000333862	325,81	0,000036207
D672	Fontanelia	Lombardia	Bergamo	BG	1,499,813	1,832,835	314,36	0,0000784459	384,16	0,000070969
D673	Fontanello	Emilia-Romagna	Parma	PR	3,370,099	4,164,889	477,82	0,0001762690	590,51	0,000161268
D674	Fontanelle	Veneto	Treviso	TV	1,642,877	2,008,801	290,16	0,0000859287	354,79	0,000077783
D675	Fontaneto d'Agogna	Piemonte	Novara	NO	1,011,337	1,230,065	392,14	0,0000225107	476,95	0,000047629
D676	Fontanetto Po	Piemonte	Vercelli	VC	430,383	551,060	416,23	0,0000213940	532,94	0,000021338
D677	Fontanigorda	Liguria	Genova	GE	409,034	465,273	1,755,51	0,000018016	1,996,88	0,000018016
D678	Fontanile	Piemonte	Asi	AT	166,522	214,475	342,64	0,0000087097	441,31	0,000008305
D679	Fontanaia	Veneto	Padova	PD	2,627,500	3,322,931	326,50	0,0001374387	412,89	0,000128667
D680	Fontè	Veneto	Treviso	TV	2,014,844	2,496,926	336,26	0,0001053840	416,71	0,000096683
D681	Fontecchio	Abruzzo	L'Aquila	AQ	107,426	148,143	369,16	0,0000056188	509,08	0,000005756




D682	Fontechiari	Lazio	Frosinone	FR	1.237	312.297	388.185	252.46	0.000163343	313.81	0.00015031
D683	Fontegreca	Campania	Caserta	CE	754	146.191	193.398	261.80	0.000076464	261.80	0.00007643
D684	Fonteno	Lombardia	Bergamo	BG	562	312.593	373.460	556.22	0.000163498	664.52	0.00014461
D685	Fontevivo	Emilia-Romagna	Parma	PR	5.527	2.611.538	3.244.594	472.51	0.000136594	587.04	0.000125634
D686	Fontozzo	Veneto	Belluno	BL	3.012	920.354	1.211.494	305.56	0.0000481380	402.22	0.000046910
D688	Foppolo	Lombardia	Bergamo	BG	157	724.455	771.823	4.614.36	0.0000378978	4.916.07	0.000029886
D689	Forano	Lazio	Rieti	RI	3.148	635.750	884.872	201.95	0.000032522	281.09	0.000034263
D690	San Giovanni Teatino	Abruzzo	Chieti	CH	14.331	4.745.317	7.196.104	331.12	0.0002481981	502.14	0.000278639
D691	Force	Marche	Ascoli Piceno	AP	1.132	271.547	392.506	239.88	0.0000142030	346.74	0.000015198
D693	Forchia	Campania	Benevento	BN	1.217	194.831	337.321	160.09	0.0000101904	277.17	0.000013061
D694	Forcola	Lombardia	Sondrio	SO	757	247.411	305.574	326.83	0.0000129405	403.66	0.000011832
D696	Forenza	Basilicata	Potenza	PZ	1.825	411.888	592.792	225.69	0.0000215433	324.82	0.000022953
D697	Foresto Sparse	Lombardia	Bergamo	BG	3.062	1.009.773	1.178.335	329.78	0.0000528150	384.83	0.000045626
D701	Forino	Campania	Avellino	AV	5.179	802.654	1.428.046	154.98	0.0000419819	275.74	0.000055295
D702	Forio	Campania	Napoli	NA	17.437	5.946.092	9.264.314	341.00	0.0003110032	531.30	0.000358722
D703	Fori del Sannio	Molise	Isernia	IS	620	244.700	289.663	394.68	0.0000127987	467.20	0.000011216
D704	Forlì	Emilia-Romagna	Forlì-Cesena	FC	116.440	49.004.945	63.313.150	420.86	0.0025631451	543.74	0.002451540
D705	Forlimpopoli	Emilia-Romagna	Forlì-Cesena	FC	13.047	4.619.399	5.567.390	354.06	0.0002416121	426.72	0.000215574
D706	Formazza	Piemonte	Verbania-Cusio-Ossola	VB	446	386.432	457.841	866.44	0.0000202118	1.026.55	0.000017728
D707	Formello	Lazio	Roma	RM	13.614	4.479.061	5.969.659	329.00	0.0002342719	438.49	0.000231147
D708	Fornia	Lazio	Latina	LT	37.136	14.477.526	20.066.308	389.85	0.0007572297	540.35	0.000776985
D709	Fornicola	Campania	Caserta	CE	1.367	290.378	463.012	212.42	0.0000151879	338.71	0.000017928
D710	Fornigara	Lombardia	Cremona	CR	997	337.695	440.174	338.71	0.0000176627	441.50	0.000017044
D711	Fornighe	Emilia-Romagna	Modena	MO	34.467	13.377.166	18.128.226	386.12	0.0006996767	525.96	0.000701941
D712	Fornigliana	Piemonte	Vercelli	VC	498	266.733	318.189	535.61	0.0000139511	638.93	0.000012321
D715	Fornelli	Molise	Isernia	IS	1.804	256.314	383.957	142.08	0.0000134062	212.84	0.000014867
D717	Tonazza del Cimone	Veneto	Vicenza	VI	500	1.000.608	1.146.485	2.001.22	0.0000523356	2.292.97	0.000044933
D725	Forno Canavese	Piemonte	Toirino	TO	3.197	1.038.806	1.268.850	324.93	0.0000543335	396.89	0.000049131
D727	Fornovo San Giovanni	Lombardia	Bergamo	BG	3.383	947.480	1.187.956	280.07	0.0000495568	351.15	0.000045999
D728	Fornovo di Taro	Emilia-Romagna	Parma	PR	5.891	2.610.894	3.255.355	444.56	0.0001369781	552.60	0.000126050
D730	Fortè dei Marmi	Toscana	Lucca	LU	6.861	15.792.046	18.340.499	2.301.71	0.0008259841	2.673.15	0.000710160
D732	Fontunago	Lombardia	Pavia	PV	365	187.963	243.351	514.97	0.0000998312	666.71	0.00009423
D734	Fossandora	Toscana	Lucca	LU	561	176.083	241.839	313.87	0.000092098	431.09	0.00009364
D735	Fosdinovo	Toscana	Massa-Carrara	MS	4.574	1.591.015	2.052.385	347.84	0.000832161	448.71	0.00079470
D736	Fossa	Abruzzo	L'Aquila	AQ	672	183.849	230.571	273.58	0.000096160	343.11	0.00008928
D737	Fossallo	Molise	Campobasso	CB	1.161	221.308	323.446	190.62	0.0000115152	278.59	0.000012524
D738	Fossacesia	Abruzzo	Chieti	CH	6.280	2.028.663	2.962.426	323.04	0.0001061068	471.72	0.00014708
D740	Fossalla di Piave	Veneto	Venezia	VE	4.137	1.191.404	1.620.617	287.99	0.000623150	391.74	0.00062752
D741	Fossalla di Portogruaro	Veneto	Venezia	VE	5.728	1.995.404	2.659.442	346.36	0.0001043672	464.29	0.000102976
D742	Fossano	Piemonte	Cuneo	CN	24.190	10.397.805	13.722.603	429.84	0.000036279	229.59	0.00004960
D744	Fossato Serralta	Calabria	Catanzaro	CZ	558	69.362	128.108	124.30	0.0000532023	496.43	0.000050727
D745	Fossato di Vico	Umbria	Perugia	PG	2.639	1.017.178	1.310.081	385.44	0.0000667404	496.43	0.000050727
D746	Montebello Jonico	Calabria	Reggio Calabria	RC	5.697	1.276.014	1.740.622	223.98	0.0000667404	305.53	0.00067398
D748	Fosso	Veneto	Venezia	VE	7.077	1.874.192	2.448.546	264.83	0.0000980274	345.99	0.000094870
D749	Fossombrone	Marche	Pesaro e Urbino	PU	9.042	2.914.057	4.028.344	322.28	0.0001524163	445.51	0.000155981
D751	Foza	Veneto	Vicenza	VI	653	284.445	388.103	435.60	0.000048776	594.34	0.000015028
D752	Frabosa Soprana	Piemonte	Cuneo	CN	689	587.099	715.747	852.10	0.0000307075	1.038.82	0.000027714
D754	Frabosa Sottana	Piemonte	Cuneo	CN	1.605	2.781.268	3.155.086	1.732.88	0.0001454709	1.965.79	0.000122168
D755	Fragagnano	Puglia	Taranto	TA	4.950	1.106.570	1.645.170	223.55	0.000058778	332.36	0.000063702
D755	Fragnoletto/Abate	Campania	Benevento	BN	959	178.781	269.445	186.42	0.000093509	280.96	0.000010433
D756	Fragnoletto Montore	Campania	Benevento	BN	1.668	307.744	457.543	184.50	0.0000160962	274.31	0.000017716
D757	Friane	Abruzzo	Chieti	CH	261	126.090	154.265	483.10	0.000065960	591.05	0.00005973
D758	Framura	Liguria	La Spezia	SP	577	890.840	1.044.875	1.543.92	0.0000465943	1.810.88	0.000040458




D759	FrancaVilla Bisio	Piemonte	Alessandria	AL	524	184.078	249.762	351.29	0.000096280	476.64	0.00009671
D760	FrancaVilla d'Ele	Marche	Fermo	FM	926	227.778	311.373	245.98	0.000119136	336.26	0.00012057
D761	FrancaVilla Fontana	Puglia	Brindisi	BR	34.968	9.336.137	13.772.672	266.99	0.0004683155	393.87	0.000533290
D762	FrancaVilla Angiola	Calabria	Vibo Valentia	VV	1.794	291.190	374.060	162.31	0.000152303	208.51	0.00014484
D763	FrancaVilla al Mare	Abruzzo	Chieti	CH	25.622	9.108.281	13.457.620	355.49	0.0004763977	525.24	0.000521091
D764	FrancaVilla Marittima	Calabria	Cosenza	CS	2.773	511.162	728.074	184.34	0.000267357	262.56	0.00028192
D766	FrancaVilla in Sinni	Basilicata	Polenza	PZ	3.943	510.052	729.683	129.36	0.000226676	185.06	0.00028254
D767	Franca	Calabria	Vibo Valentia	VV	1.590	193.532	322.375	121.72	0.000101225	202.75	0.00012483
D769	Francoise	Campania	Caserta	CE	4.640	1.078.019	1.612.598	232.33	0.000563895	347.54	0.00062441
D770	Frascarolo	Piemonte	Alessandria	AL	424	132.124	177.081	311.61	0.000069106	417.64	0.00006857
D771	Frascaolo	Lombardia	Pavia	PV	1.080	461.472	595.674	427.29	0.000241367	551.55	0.00023065
D773	Frascaoli	Lazio	Roma	RM	22.794	10.112.256	12.892.164	443.64	0.0005289095	565.59	0.000499196
D774	Frascaoli	Calabria	Cosenza	CS	1.882	266.635	488.803	141.68	0.000139460	259.73	0.00018927
D776	Frasinello Pollesine	Veneto	Rovigo	RO	1.338	476.498	631.878	356.13	0.000249272	472.26	0.00024467
D777	Frasinello Monterrato	Piemonte	Alessandria	AL	464	213.934	262.299	461.07	0.000118996	565.30	0.00010156
D780	Frasinello Po	Piemonte	Alessandria	AL	1.364	545.925	693.885	913.15	0.000130866	508.71	0.00026868
D781	Frasinello	Piemonte	Torino	TO	274	250.203	297.837	735.81	0.000130866	1.087.00	0.00011533
D782	Frasinoro	Piemonte	Cuneo	CN	253	186.161	250.799	755.81	0.000097369	991.30	0.00009771
D783	Frasinoro	Emilia-Romagna	Modena	MO	1.731	1.176.494	1.460.764	679.66	0.000615351	843.88	0.00056562
D784	Frasso Telesino	Campania	Benevento	BN	2.025	424.040	650.495	209.40	0.000221789	321.23	0.00025188
D785	Frasso Sabino	Lazio	Rieti	RI	754	195.940	261.829	299.87	0.000102484	347.25	0.00010138
D786	Umbertide	Umbria	Perugia	PG	16.298	4.913.500	7.206.285	301.48	0.0002569947	442.16	0.000279034
D787	Fratia Todina	Umbria	Perugia	PG	1.857	486.150	710.732	261.79	0.000254275	382.73	0.00027520
D788	Fratia Pollesine	Veneto	Rovigo	RO	2.433	791.399	1.104.210	325.28	0.000413932	453.85	0.00042756
D789	Fratlamaggiore	Campania	Napoli	NA	28.492	6.198.382	10.615.925	217.55	0.0003241990	372.59	0.00041058
D790	Fratlamore	Campania	Napoli	NA	15.354	2.115.506	3.990.009	137.78	0.0001106490	259.87	0.00015497
D791	Fratte Rosa	Marche	Pesaro e Urbino	PU	847	220.725	355.586	260.60	0.000115448	419.82	0.00013769
D794	Fregona	Veneto	Treviso	TV	2.768	1.026.424	1.254.031	370.82	0.000536859	453.05	0.00048557
D796	Fresagrandinaria	Abruzzo	Chieti	CH	923	193.126	282.361	209.24	0.000101012	305.92	0.00010933
D797	Fresnara	Piemonte	Alessandria	AL	627	268.625	342.024	428.43	0.000140501	545.49	0.00013243
D798	Frigento	Campania	Avellino	AV	3.462	663.278	983.025	197.37	0.000357381	283.95	0.00038064
D799	Frigiano	Campania	Caserta	CE	8.944	1.302.196	2.469.507	145.59	0.000681098	276.11	0.00095621
D801	Villa di Briano	Campania	Caserta	CE	7.338	961.015	2.000.269	130.96	0.000502648	272.59	0.00077452
D802	Finco	Piemonte	Asli	AT	739	227.849	297.947	308.32	0.000119174	403.18	0.00011537
D803	Frisa	Abruzzo	Chieti	CH	1.620	415.669	573.552	256.59	0.000217411	354.04	0.00022208
D805	Fronti	Piemonte	Torino	TO	1.586	547.067	699.073	344.94	0.000286137	440.78	0.00027069
D807	Frontino	Marche	Pesaro e Urbino	PU	300	78.137	125.191	260.46	0.000040869	417.30	0.00004848
D808	Frontone	Marche	Pesaro e Urbino	PU	1.218	388.291	567.824	318.79	0.000203091	466.19	0.00021987
D810	Frosinone	Lazio	Frosinone	FR	43.417	15.363.945	21.829.783	353.87	0.0008035928	502.79	0.000845268
D811	Frosolone	Molise	Isernia	IS	2.811	829.766	1.122.296	295.19	0.000433999	399.25	0.00043456
D812	Frossasco	Piemonte	Torino	TO	2.812	888.525	1.285.398	315.98	0.000464732	457.11	0.00049772
D813	Frugarolo	Piemonte	Alessandria	AL	1.869	724.256	899.260	387.51	0.000378814	481.15	0.000334820
D814	Fubine Monterrato	Piemonte	Alessandria	AL	1.586	846.554	1.036.426	533.77	0.000442780	653.48	0.00040131
D815	Fucecchio	Toscana	Firenze	FI	22.630	8.180.539	10.618.888	361.49	0.0004278733	469.24	0.00041173
D817	Fulignano Valle Imagna	Lombardia	Bergamo	BG	203	219.806	256.724	1.082.79	0.000114967	1.264.65	0.00009941
D818	Fumane	Veneto	Verona	VR	4.102	1.240.029	1.753.808	302.30	0.000648582	427.55	0.00067909
D819	Fumone	Lazio	Frosinone	FR	1.965	334.001	475.139	169.98	0.000174695	241.80	0.00018398
D823	Furci	Abruzzo	Chieti	CH	806	189.676	278.592	235.33	0.000099208	345.65	0.00010787
D826	Furore	Campania	Salerno	SA	688	316.911	412.094	466.63	0.000165767	598.97	0.00015957
D828	Fussaldo	Calabria	Cosenza	CS	7.788	1.569.533	2.433.533	201.53	0.000820925	312.47	0.00094229
D829	Fusignano	Emilia-Romagna	Ravenna	RA	8.067	2.662.891	3.991.645	330.10	0.0001392793	494.81	0.000154560
D830	Fusine	Lombardia	Soncino	SO	545	216.724	294.496	397.66	0.000113355	540.36	0.00011403
D832	Futani	Campania	Salerno	SA	1.091	182.350	277.815	167.14	0.000095376	254.64	0.00010757




D834	Gabbioneta-Brianzuova	Lombardia	Cremona	CR	842	397.286	480.013	471.84	0.000207796	570.09	0.00018857
D835	Gabbiano	Piemonte	Alessandria	AL	1.027	442.471	546.476	630.84	0.000231429	532.11	0.00021160
D836	Gabicchio Mare	Marche	Pesaro e Urbino	PU	5.496	3.368.339	4.722.589	412.87	0.0001761770	859.28	0.000182863
D841	Gadesco-Pieve Delmona	Lombardia	Cremona	CR	1.891	989.122	1.238.652	523.07	0.0000517348	655.02	0.000047962
D843	Gaeta	Lazio	Latina	LT	19.423	8.084.581	11.735.919	416.24	0.0004228544	604.23	0.000454425
D845	Gaggiano	Lombardia	Milano	MI	9.272	2.941.638	3.759.431	317.26	0.0001538589	405.46	0.000145568
D847	Gaggio Montano	Emilia-Romagna	Bologna	BO	4.801	2.215.104	3.026.817	461.38	0.0001158584	606.46	0.000117.201
D848	Gaglianico	Piemonte	Biella	BI	3.782	1.482.165	1.961.358	391.90	0.0000775229	518.60	0.000075946
D850	Gagliano Aterno	Abruzzo	L'Aquila	AQ	236	134.185	164.880	568.58	0.0000070184	698.65	0.000006384
D851	Gagliano del Capo	Puglia	Lecce	LE	4.843	1.022.549	1.705.742	211.14	0.0000534832	352.21	0.000066048
D852	Gagliato	Calabria	Catanzaro	CZ	432	88.710	144.585	205.35	0.0000046399	334.69	0.000005598
D853	Gagliole	Marche	Macerata	MC	508	186.864	257.687	367.84	0.000097737	507.26	0.000099978
D854	Galarine	Veneto	Treviso	TV	5.862	2.242.399	2.710.106	382.53	0.0001172860	462.32	0.000104938
D855	Galba	Veneto	Rovigo	RO	945	351.116	489.570	371.55	0.0000183647	518.06	0.00018957
D856	Gaiola	Piemonte	Cuneo	CN	571	165.123	234.567	289.18	0.0000086366	410.80	0.000090883
D858	Gaiole in Chianti	Toscana	Siena	SI	2.522	1.636.103	2.015.913	648.73	0.0000855744	799.33	0.000078058
D862	Gaiulata	Puglia	Lecce	LE	25.660	6.490.135	9.761.914	371.55	0.0003945888	380.43	0.000377990
D863	Galatone	Puglia	Lecce	LE	14.966	3.124.105	5.662.615	208.75	0.0001634026	378.37	0.000219261
D865	Galbiate	Calabria	Reggio Calabria	RC	1.418	220.407	355.065	155.44	0.0000115281	250.40	0.000013748
D867	Galcaza	Lombardia	Lecce	LC	8.422	3.248.096	3.995.451	385.67	0.0001698878	474.41	0.000154707
D868	Galgagnano	Emilia-Romagna	Forlì-Cesena	FC	2.433	909.263	1.135.136	373.72	0.0000475579	466.56	0.000043953
D869	Gallarate	Lombardia	Lodi	LO	1.322	335.104	420.136	253.48	0.0000175272	317.80	0.000016268
D870	Galliese	Lombardia	Varese	VA	52.811	21.695.367	28.797.945	410.81	0.00011347502	545.30	0.000115081
D871	Galliate Lombardo	Lazio	Viterbo	VT	2.577	657.128	843.373	295.00	0.0000343703	327.27	0.000032656
D872	Galliate	Lombardia	Varese	VA	992	370.270	428.974	373.26	0.0000193665	432.43	0.000016610
D873	Gallivada	Piemonte	Novara	NO	15.587	5.112.389	6.722.201	327.99	0.0002673974	431.27	0.000260289
D874	Gallivoglio	Lombardia	Pavia	PV	164	107.051	141.975	652.75	0.0000058992	865.70	0.000005497
D875	Gallizano nel Lazio	Toscana	Lucca	LU	3.593	1.126.871	1.697.415	313.63	0.0000589397	472.42	0.000065725
D876	Galluccio	Lazio	Roma	RM	6.522	1.361.497	1.934.564	208.75	0.0000712115	296.62	0.000074908
D878	Galleria	Basilicata	Polenza	PZ	803	138.355	203.024	172.30	0.0000072385	252.83	0.000007861
D879	Galleria Veneta	Emilia-Romagna	Bologna	BO	5.595	1.716.884	2.289.881	306.86	0.0000897996	409.27	0.000088666
D881	Galliano	Veneto	Padova	PD	7.061	2.286.031	2.968.618	323.75	0.0001195681	420.42	0.000114947
D882	Gallo	Lazio	Frosinone	FR	1.198	274.498	392.777	229.13	0.0000143573	327.86	0.000015209
D883	Gallipoli	Veneto	Venezia	VE	2.345	3.033.493	3.527.913	1.293.63	0.0001586632	1.504.44	0.000136604
D884	Gallo Matese	Puglia	Lecce	LE	19.353	8.117.268	12.350.958	419.43	0.0004245640	638.19	0.000478240
D886	Galluccio	Campania	Caserta	CE	479	115.793	161.169	241.74	0.0000060564	336.47	0.000006241
D888	Galgiano Terme	Veneto	Caserta	CE	2.036	400.495	634.760	196.71	0.0000209474	311.77	0.000024578
D890	Gamalaro	Veneto	Padova	PD	4.288	1.203.996	1.671.023	280.78	0.0000629756	389.70	0.000064703
D891	Gambara	Piemonte	Alessandria	AL	802	338.097	425.486	421.57	0.0000176688	530.53	0.000016475
D892	Gambasca	Lombardia	Brescia	BS	4.524	1.435.707	1.811.026	317.35	0.0000750929	400.32	0.000070125
D895	Gambassi Terme	Lombardia	Pavia	PV	194	145.953	176.139	752.34	0.0000076339	907.93	0.000006820
D896	Gambatesa	Piemonte	Cuneo	CN	343	86.421	119.067	251.96	0.0000045201	347.13	0.000004610
D897	Gambellara	Toscana	Firenze	FI	4.839	1.928.631	2.521.548	398.15	0.0001007701	521.09	0.000097637
D898	Gambellara	Molise	Campobasso	CB	1.262	378.004	512.097	299.53	0.0000197710	405.78	0.000019829
D899	Gambellara	Veneto	Venezia	VI	3.426	1.243.626	1.490.320	363.00	0.0000650464	435.00	0.000057707
D900	Gambellara	Abruzzo	Chieti	CH	277	97.639	139.822	352.49	0.0000051069	504.77	0.000054144
D901	Gambellara	Emilia-Romagna	Forlì-Cesena	FC	10.682	3.658.344	5.284.101	342.48	0.0001913453	494.67	0.000204605
D902	Gambellara	Lombardia	Pavia	PV	9730	2.838.669	3.670.083	291.74	0.0001484732	377.19	0.000142709
D903	Gambellara	Veneto	Venezia	VI	847	314.336	370.634	300.63	0.0000133183	371.12	0.000012171
D905	Gandolfo	Lombardia	Bergamo	BG	966	509.516	630.830	527.45	0.0000266496	653.03	0.000024426
D906	Gandosso	Lombardia	Bergamo	BG	5.121	2.262.294	2.708.627	441.77	0.0000183206	528.93	0.000104880
D909	Garaguso	Basilicata	Matera	MT	1.465	426.167	511.976	290.90	0.0000222901	349.47	0.000019824
					973	156.436	238.133	160.78	0.0000081822	244.74	0.000009221




D910	Carbagna	Piemonte	Alessandria	AL	609	330.502	414.340	542,70	0,000172865	680,36	0,000166044
D911	Carbagna Novarese	Piemonte	Novara	NO	1.419	452.984	571.810	319,23	0,000234628	402,97	0,00022141
D912	Carbagnate Milanese	Lombardia	Milano	MI	26.793	8.402.777	11.421.705	313,66	0,0006394972	426,29	0,000442258
D913	Carbagnate Monastero	Lombardia	Lecco	LC	2.532	1.036.707	1.250.145	409,05	0,000541714	493,74	0,00048407
D915	Garda	Veneto	Verona	VR	4.143	4.411.712	5.747.194	1.064,86	0,0002307493	1.387,21	0,000222536
D917	Gardone Riviera	Lombardia	Brescia	BS	2.626	2.872.160	3.378.500	1.093,74	0,0001502249	1.286,56	0,000130818
D918	Gardone Val Trompia	Lombardia	Brescia	BS	11.360	3.501.839	4.527.137	308,26	0,0001831595	398,52	0,000175295
D920	Garesio	Piemonte	Cuneo	CN	2.841	1.474.559	2.235.097	519,03	0,0000771251	786,73	0,000086545
D921	Gargallo	Piemonte	Novara	NO	1.763	592.983	750.513	336,35	0,000310153	425,70	0,000229061
D924	Gargano	Lombardia	Brescia	BS	2.680	2.684.711	3.389.135	1.001,76	0,0001404206	1.264,60	0,000131230
D925	Garasco	Lombardia	Pavia	PV	9.504	3.056.449	3.946.996	321,60	0,0001596639	415,30	0,000152831
D926	Garlate	Lombardia	Lecco	LC	2.646	1.009.486	1.302.186	381,51	0,000528000	492,13	0,00050422
D927	Garfagnina	Liguria	Savona	SV	1.357	917.733	1.084.463	676,30	0,000480009	799,16	0,000411991
D930	Garzeno	Lombardia	Como	CO	661	330.250	430.740	499,62	0,000172733	651,66	0,00016679
D931	Garzigliana	Piemonte	Torino	TO	546	172.625	240.255	316,16	0,000090290	440,03	0,00009303
D932	Gasparina	Calabria	Calanzano	CZ	1.884	275.923	480.138	146,46	0,000144318	254,85	0,00018591
D933	Gassino Torinese	Piemonte	Torino	TO	9.291	3.547.724	4.234.851	381,85	0,0001855595	455,80	0,000163977
D934	Gattatico	Emilia-Romagna	Reggio nell'Emilia	RE	5.657	2.157.430	3.092.646	381,37	0,000128418	546,69	0,000119750
D935	Gallico	Emilia-Romagna	Forlì-Cesena	FC	9.325	3.663.356	6.105.733	392,85	0,0001916075	654,77	0,000236419
D938	Gallinara	Piemonte	Vercelli	VC	7.502	3.168.370	4.012.478	422,34	0,0001657178	534,85	0,000155367
D940	Gavardo	Lombardia	Brescia	BS	12.253	3.472.712	4.727.990	283,42	0,0001816361	385,86	0,000183072
D942	Gavello	Veneto	Rovigo	RO	1.465	484.217	644.540	330,52	0,000253264	439,96	0,00024957
D943	Gaverina Terme	Lombardia	Bergamo	BG	873	271.821	326.337	311,36	0,000142173	373,81	0,00012656
D944	Gavi	Piemonte	Alessandria	AL	4.415	2.141.441	2.664.036	485,04	0,000120055	603,41	0,000103154
D945	Gavignano	Lazio	Roma	RM	1.891	384.214	511.892	203,18	0,000200959	270,70	0,00019821
D946	Gavirate	Lombardia	Varese	VA	9.136	3.292.298	4.492.375	360,37	0,0001721997	491,72	0,000173949
D948	Gavorrano	Toscana	Grosseto	GR	8.229	2.737.575	3.883.637	332,67	0,0001431856	471,95	0,000150378
D949	Gazoldo degli Ippoliti	Lombardia	Mantova	MN	3.031	1.113.798	1.339.805	367,47	0,000582559	442,03	0,00051878
D951	Gazzada Schianno	Lombardia	Varese	VA	4.570	1.959.917	1.971.925	341,34	0,000818596	431,49	0,00076355
D952	Gazzaniga	Lombardia	Bergamo	BG	4.888	1.779.301	2.171.599	364,01	0,000930642	444,27	0,00084086
D956	Gazzo	Veneto	Padova	PD	4.290	1.415.876	1.733.496	330,04	0,000740557	404,08	0,00067122
D957	Gazzo Veronese	Veneto	Verona	VR	5.111	1.831.551	2.372.077	358,35	0,000957971	464,11	0,00091849
D958	Gazzola	Emilia-Romagna	Placenza	PC	2.077	1.463.104	1.834.858	704,43	0,000765259	883,42	0,00071047
D959	Gazzuolo	Lombardia	Mantova	MN	2.072	847.900	1.090.510	409,22	0,000443484	526,31	0,00042225
D961	Gemmano	Emilia-Romagna	Rimini	RN	1.135	395.080	548.366	348,09	0,000206642	483,14	0,00021233
D963	Gemonio	Lombardia	Varese	VA	2.818	851.794	1.130.591	302,27	0,000445521	401,20	0,00043777
D964	Genazzano	Lazio	Roma	RM	5.614	1.360.093	1.899.810	242,27	0,000711380	338,41	0,00073562
D965	Genaga	Marche	Ancona	AN	1.682	640.988	819.159	381,09	0,000335261	487,02	0,00031719
D966	Genovilla	Lombardia	Cremona	CR	1.112	442.591	554.048	398,01	0,000231492	498,24	0,00021453
D967	Genola	Piemonte	Cuneo	CN	2.572	1.016.146	1.319.337	395,08	0,000631483	512,96	0,00051086
D969	Genova	Liguria	Genova	GE	558.745	286.761.976	371.834.167	513,23	0,014987425	665,48	0,014397743
D971	Genzano di Lucania	Basilicata	Potenza	PZ	5.240	941.626	1.470.835	179,70	0,000492506	280,69	0,000556952
D972	Genzano di Roma	Lazio	Roma	RM	22.865	6.420.030	9.644.920	280,78	0,0003357920	421,82	0,000373460
D974	Gera Lario	Lombardia	Como	CO	1.061	737.115	786.285	694,74	0,000385539	741,08	0,00030446
D975	Gerace	Calabria	Reggio Calabria	RC	2.353	346.379	504.896	141,21	0,000181169	214,58	0,00019550
D976	Geraci	Calabria	Reggio Calabria	RC	11.834	2.658.261	3.986.530	224,63	0,0001390372	336,87	0,000154362
D978	Gerano	Lazio	Roma	RM	1.152	342.338	479.747	297,17	0,000179056	416,45	0,00018576
D980	Gerenzano	Lombardia	Pavia	PV	1.447	374.821	471.144	259,03	0,000196046	325,60	0,00018243
D981	Gerenzano	Lombardia	Varese	VA	10.845	3.192.496	4.005.646	294,37	0,0001669797	369,35	0,000155102
D983	Germapano	Piemonte	Torino	TO	1.123	433.183	541.594	385,74	0,000226571	482,27	0,00020971
D984	Germapino	Piemonte	Verbania-Cusio-Ossola	VB	187	72.950	85.584	390,11	0,000038156	457,67	0,000033314
D987	Germignaga	Lombardia	Varese	VA	3.693	1.092.159	1.546.917	295,74	0,000571241	418,88	0,00059898
D988	Gerocane	Calabria	Vibo Valentia	VV	1.928	212.939	334.634	110,45	0,000111375	173,57	0,00012957




D990	Gerola Alta	Lombardia	Sondrio	SO	165	384.908	439.472	2.332,78	0,0000201322	2,663,46	0,000017017
D993	Gerre de' Caprioli	Lombardia	Cremona	CR	1.310	408.882	526.106	312,12	0,0000213861	401,61	0,000020371
D995	Gessale	Lombardia	Milano	MI	8.773	2.917.246	3.555.400	332,53	0,0001525851	405,27	0,000137668
D996	Gessopalena	Abruzzo	Chieti	CH	1.208	375.532	504.749	310,87	0,0000196418	417,84	0,000019544
D998	Gesuaido	Campania	Avellino	AV	3.234	680.328	982.594	210,37	0,0000355837	303,83	0,000038047
D999	Gheddi	Lombardia	Brescia	BS	18.497	5.372.005	6.771.826	290,43	0,0002809763	366,10	0,000262211
E001	Ghemme	Piemonte	Novara	NO	3.381	1.368.545	1.705.415	490,78	0,0000719501	504,41	0,000066035
E003	Ghiffa	Piemonte	Verbano-Cusio-Ossola	VB	2.257	1.161.771	1.445.047	514,74	0,0000607650	640,25	0,000055953
E006	Ghisalba	Lombardia	Bergamo	BG	6.169	1.859.259	2.329.710	301,23	0,0000971940	377,65	0,000090208
E007	Ghislerengo	Piemonte	Vercelli	VC	805	330.303	437.774	410,31	0,0000727161	543,82	0,0000716951
E008	Giacciano con Baruchella	Veneto	Rovigo	RO	2.027	668.611	935.401	329,85	0,0000349709	461,47	0,000036220
E009	Giaglione	Piemonte	Torino	TO	589	375.691	442.542	637,85	0,0000196501	751,34	0,000017136
E010	Gianico	Lombardia	Brescia	BS	2.128	600.404	809.399	282,14	0,0000314034	380,36	0,000031341
E011	Giano Velusto	Campania	Caserta	CE	638	148.183	225.526	232,26	0,0000077595	353,49	0,000008733
E012	Giano dell'Umbria	Umbria	Perugia	PG	3.648	1.084.889	1.575.989	297,39	0,0000567438	432,01	0,000061024
E015	Giarole	Piemonte	Alessandria	AL	688	205.181	279.672	298,23	0,0000107317	406,50	0,000010829
E020	Gjaverno	Piemonte	Torino	TO	16.223	6.397.826	8.298.314	394,37	0,00003346306	511,52	0,0000321318
E021	Glaiera del Monello	Veneto	Treviso	TV	5.124	1.705.962	2.103.917	332,94	0,0000892283	410,60	0,000081466
E024	Gliffigna	Piemonte	Biella	BI	101	46.602	65.791	461,41	0,0000024375	651,40	0,000002547
E025	Girfone	Calabria	Reggio Calabria	RC	1.608	173.738	307.791	108,05	0,0000090872	191,41	0,000011918
E026	Giffoni Sei Casali	Campania	Salerno	SA	4.967	954.778	1.405.628	192,22	0,0000499385	282,99	0,000054427
E027	Giffoni Valle Piana	Campania	Salerno	SA	11.520	1.831.884	3.122.688	159,02	0,0000958145	271,07	0,000120913
E028	Gignese	Piemonte	Verbano-Cusio-Ossola	VB	1.061	1.338.116	1.527.604	126,18	0,0000699886	143,78	0,000059150
E030	Gidone	Molise	Campobasso	CB	749	191.082	257.772	255,12	0,0000099943	344,15	0,000009981
E031	Gimignano	Calabria	Calanzano	CZ	2.985	441.062	727.895	147,76	0,0000230692	243,85	0,000028185
E033	Ginestra	Basilicata	Polenza	PZ	699	111.991	135.854	160,22	0,0000058575	194,35	0,000005260
E034	Ginestra degli Schiavoni	Campania	Benevento	BN	402	83.492	116.436	207,69	0,0000043669	289,64	0,000004508
E036	Ginosa	Puglia	Taranto	TA	21.820	305.010	10.067.017	305,00	0,0000480920	461,37	0,0000389804
E037	Giol	Campania	Salerno	SA	1.106	182.733	297.293	165,22	0,000095577	268,80	0,000011511
E038	Gioia del Colle	Puglia	Bari	BA	26.562	7.200.703	10.107.870	271,09	0,0000376242	380,54	0,0000391386
E039	Gioia Sammatica	Campania	Caserta	CE	3.289	396.366	714.643	120,51	0,0000207314	217,28	0,000027672
E040	Gioia dei Marsi	Abruzzo	L'Aquila	AO	1.680	448.476	676.078	266,95	0,0000234570	402,43	0,000026178
E041	Gioia Tauro	Calabria	Reggio Calabria	RC	19.179	3.396.474	5.385.951	177,09	0,0000776485	280,83	0,0000208549
E044	Giòiosa Ionica	Calabria	Reggio Calabria	RC	6.862	1.094.249	1.771.907	159,46	0,0000572334	258,22	0,000068610
E045	Giove	Umbria	Terni	TR	1.852	599.514	805.005	323,71	0,0000313569	434,67	0,000031171
E047	Giovinzano	Puglia	Bari	BA	19.366	5.420.211	7.979.461	279,88	0,00002834976	412,03	0,0000308972
E050	Girfalco	Calabria	Calanzano	CZ	5.495	1.102.908	1.818.587	200,71	0,0000576863	330,95	0,000070417
E052	Gissi	Abruzzo	Chieti	CH	2.479	732.299	1.029.334	295,40	0,0000383020	415,22	0,000039857
E053	Giuglianello	Puglia	Lecce	LE	1.119	184.218	336.356	164,63	0,0000096353	300,59	0,000013024
E054	Giugliano in Campania	Campania	Napoli	NA	123.679	24.980.882	43.978.236	201,98	0,0013065952	355,58	0,001702876
E056	Giuliano Teatino	Abruzzo	Chieti	CH	1.146	245.693	348.850	214,39	0,0000128507	304,41	0,000013508
E057	Giuliano di Roma	Lazio	Frosinone	FR	2.317	486.551	711.749	209,99	0,0000254485	307,19	0,000027560
E058	Giulianova	Abruzzo	Teramo	TE	23.369	1.859.501	12.485.839	367,56	0,0004926236	534,29	0,000483463
E060	Giungano	Campania	Salerno	SA	1.281	258.422	343.858	201,73	0,0000135165	268,43	0,000013315
E061	Giurdignano	Puglia	Lecce	LE	1.947	350.121	582.826	179,83	0,0000183126	299,35	0,000022568
E062	Giussago	Lombardia	Pavia	PV	5.295	1.365.664	1.811.582	257,92	0,0000714294	342,13	0,000070146
E063	Giussano	Lombardia	Monza e della Brianza	MB	25.956	8.678.787	11.005.163	334,37	0,0004539336	423,99	0,000426129
E064	Giustince	Liguria	Savona	SV	1.003	376.224	438.137	375,10	0,0000196779	436,83	0,000016965
E066	Giustivalla	Liguria	Savona	SV	394	227.595	254.205	179,91	0,0000119041	645,19	0,000009843
E067	Givolello	Piemonte	Torino	TO	4.114	1.147.518	1.464.848	278,93	0,0000600195	356,06	0,000056720
E068	Gizzeria	Calabria	Calanzano	CZ	5.065	1.114.842	1.988.540	230,11	0,0000583105	386,65	0,000075831
E070	Sesta Godano	Liguria	La Spezia	SP	1.275	931.821	1.088.400	770,84	0,0000487378	853,76	0,000042149
E071	Codegli di Sant'Urbano	Veneto	Treviso	TV	5.971	2.143.712	2.520.945	359,02	0,0001121243	422,20	0,000097613




E072	Godiasco Salice Terme	Lombardia	Pavia	PV	3.211	1.613.960	2.156.816	502,63	0,000084462	671,70	0,000083514
E078	Golfo	Lombardia	Mantova	MN	10,027	3.746,825	4.718,582	376,67	0,0001959732	470,59	0,000182708
E079	Golasecca	Lombardia	Varese	VA	2,621	760,166	986,004	290,03	0,0000397596	376,19	0,000038179
E081	Gollerengo	Lombardia	Pavia	PV	82,733	171	128,217	483,82	0,000043273	749,81	0,000044965
E082	Gombio	Lombardia	Cremona	CR	625	218,356	274,081	349,37	0,000114208	438,53	0,000106613
E089	Gonzaga	Lombardia	Mantova	MN	8,696	2.993,233	3.860,707	344,21	0,000156575	443,96	0,000149490
E090	Gordona	Lombardia	Sondrio	SO	1,948	774,182	936,831	397,42	0,0000404927	480,92	0,000036275
E091	Gorga	Lazio	Roma	RM	665	165,545	208,728	245,93	0,0000885540	313,88	0,000080802
E092	Gorgo al Monticano	Veneto	Treviso	TV	3,925	1.216,159	1.513,282	309,85	0,0000636997	385,55	0,000058596
E093	Gorgoglione	Basilicata	Matera	MT	864	223,935	293,831	259,18	0,000117127	340,08	0,00011377
E094	Gorgonzola	Lombardia	Milano	MI	21,092	7,021,183	8.889,120	332,88	0,0003672346	421,45	0,000344194
E096	Gorlano Stcoli	Lombardia	L'Aquila	AQ	511	144,906	207,328	283,57	0,000075791	405,73	0,000080828
E100	Goriago	Lombardia	Bergamo	BG	5,149	1.559,857	1.888,651	302,94	0,0000815965	366,80	0,000073130
E101	Goria Maggiore	Lombardia	Varese	VA	4,835	1.449,136	1.894,497	299,72	0,000075953	391,83	0,000073357
E102	Goria Minore	Lombardia	Varese	VA	8,131	2.323,598	3.015,834	285,77	0,000215320	370,91	0,00016776
E103	Gorle	Lombardia	Bergamo	BG	6,578	2.605,606	3.196,837	396,11	0,0001362831	485,99	0,000123784
E104	Gomale Olona	Lombardia	Varese	VA	2,165	759,978	954,878	351,03	0,0000397498	441,05	0,000036974
E106	Gono	Lombardia	Bergamo	BG	1,489	529,990	660,053	355,94	0,000277205	443,29	0,000255558
E107	Goro	Emilia-Romagna	Ferrara	FE	3,475	667,863	1.308,079	192,19	0,0000349318	376,43	0,000050650
E109	Gorole	Liguria	Genova	GE	92	139,741	173,419	1518,92	0,000073090	1.884,98	0,00006715
E111	Gorzegno	Piemonte	Cuneo	CN	262	89,955	118,555	343,34	0,000047050	452,50	0,000044591
E113	Gossalio	Veneto	Belluno	BL	518	396,757	488,580	765,94	0,000207519	943,20	0,00018918
E114	Gossolengo	Emilia-Romagna	Piacenza	PC	5,715	2,082,039	2,643,814	364,31	0,0001088986	462,61	0,000102371
E115	Gottasasca	Piemonte	Cuneo	CN	128	47,732	62,782	372,91	0,000024966	490,48	0,00002431
E116	Golfojappa	Lombardia	Brescia	BS	4,969	1.486,801	1.936,873	299,22	0,0000777654	389,79	0,000074997
E118	Govone	Piemonte	Cuneo	CN	2,245	830,208	1.070,783	369,80	0,0000434230	476,96	0,000041462
E120	Gozzano	Piemonte	Novara	NO	5,499	2.329,991	2.896,464	423,71	0,000218674	526,73	0,000121554
E122	Gradara	Marche	Pesaro e Urbino	PU	4,889	1.662,422	2.123,802	340,03	0,0000869510	434,40	0,000082235
E126	Gradioli	Lazio	Viterbo	VT	1,249	455,820	632,263	364,95	0,000238411	506,22	0,00024482
E127	Graffignana	Lombardia	Lodi	LO	2,583	817,813	1.026,287	316,61	0,000427747	397,32	0,000039739
E128	Graffignano	Lazio	Viterbo	VT	2,097	633,351	817,032	302,03	0,0000331267	389,62	0,000031636
E130	Graiglia	Piemonte	Biella	BI	1,464	708,710	894,351	484,09	0,0000370682	610,90	0,000034630
E131	Gragnano	Campania	Napoli	NA	27,960	5,368,436	8,731,551	192,00	0,0002807896	312,29	0,000338093
E132	Gragnano Trebbiense	Emilia-Romagna	Piacenza	PC	4,572	1.907,854	2.474,766	417,29	0,0000997880	541,29	0,000095825
E134	Grana Montelato	Piemonte	Asli	AT	509	181,696	251,952	356,97	0,000095034	494,99	0,000097556
E136	Granarolo dell'Emilia	Emilia-Romagna	Bologna	BO	12,757	5,616,733	7,190,132	440,29	0,0002937765	563,62	0,000278408
E139	Grandale	Lombardia	Como	CO	2,845	1.515,285	1.833,664	532,61	0,000192552	644,52	0,000171001
E141	Grandola ed Uniti	Lombardia	Como	CO	1,291	524,195	707,102	417,41	0,0000281856	547,72	0,000027380
E143	Granozzo con Monticello	Piemonte	Novara	NO	1,321	538,883	693,793	396,82	0,0000274174	525,20	0,000026864
E144	Graniola	Lombardia	Varese	VA	1,238	252,348	375,866	203,84	0,000131988	303,61	0,00014554
E145	Grantorto	Veneto	Padova	PD	4,502	1.296,533	1,665,073	287,99	0,0000678156	369,85	0,000064473
E146	Granze	Veneto	Padova	PD	1,917	523,733	716,689	273,20	0,0000273932	373,86	0,000027751
E147	Grassano	Basilicata	Matera	MT	4,728	938,353	1.291,138	198,47	0,0000490794	273,08	0,000049994
E148	Grassobbio	Lombardia	Bergamo	BG	6,450	2,435,556	3,042,597	371,61	0,0001273888	471,72	0,000117812
E152	Gavellona Lomellina	Lombardia	Pavia	PV	2,710	872,299	1.123,303	322,25	0,0000456768	414,50	0,000043495
E153	Gavellona Toce	Piemonte	Verbania-Cusio-Ossola	VB	7,538	2,624,655	3,630,102	348,19	0,0001372794	481,57	0,000140561
E154	Gravere	Piemonte	Torino	TO	669	492,422	584,421	736,06	0,000257556	873,57	0,000226229
E155	Gavina in Puglia	Puglia	Bari	BA	42,703	10,004,133	14,278,193	234,25	0,0005232019	334,36	0,000528664
E158	Grazzanise	Campania	Caserta	CE	6,723	1.143,701	1,977,100	170,12	0,0000598199	294,08	0,000076555
E159	Grazzano Badoglio	Piemonte	Asli	AT	572	269,112	312,063	470,48	0,000140756	545,57	0,00012083
E160	Grecco	Lazio	Rieti	RI	1,495	554,434	738,886	370,86	0,0000289990	494,24	0,000028610
E161	Greci	Campania	Avellino	AV	585	210,810	276,794	360,36	0,000110262	473,15	0,000107178
E163	Greggio	Piemonte	Vercelli	VC	317	169,122	225,549	533,51	0,000088467	711,51	0,000080733




E242	Guardia Piemontese	Calabria	Cosenza	CS	1.780	860.888	1.225.671	483.64	0.000450277	688,58	0.000047459
E243	Guardagrele	Abruzzo	Chieti	CH	8.420	1.172.364	2.650.713	210,49	0.0000927014	314,81	0.000102638
E244	Guardalfiera	Molise	Campobasso	CB	950	200.343	312.587	210,89	0.0000104787	329,04	0.000012104
E245	Guarda Lombardi	Campania	Avellino	AV	1.515	321.248	446.166	216,01	0.0000171163	294,50	0.000017276
E246	Guarda Perticara	Basilicata	Polenza	PZ	517	170.389	208.336	329,57	0.0000089120	402,97	0.000008067
E248	Guardaregia	Molise	Campobasso	CB	697	152.407	203.330	218,66	0.0000079715	291,72	0.000007873
E249	Guarda Santiramondi	Campania	Benevento	BN	4.558	920.579	1.294.427	201,97	0.0000481498	283,98	0.000050121
E250	Guardabiallo	Toscana	Pisa	PI	1.155	662.993	784.491	574,02	0.0000346771	679,21	0.000030376
E251	Guarone	Piemonte	Cuneo	CN	3.551	1.288.459	1.744.239	362,84	0.0000673913	491,20	0.000067558
E253	Guastalla	Emilia-Romagna	Reggio nell'Emilia	RE	14.591	6.068.517	8.371.533	415,91	0.0003174065	573,75	0.000324153
E255	Guazzora	Piemonte	Alessandria	AL	290	106.843	138.654	368,42	0.0000055883	478,12	0.000005369
E256	Gubbio	Umbria	Perugia	PG	30.479	10.332.847	14.096.407	339,02	0.0005404472	462,50	0.000545825
E258	Guido Visconti	Lombardia	Milano	MI	1.623	459.943	610.573	283,39	0.0000240568	376,20	0.000023842
E259	Guglionesi	Molise	Campobasso	CB	4.881	1.003.450	1.480.937	205,58	0.0000524843	303,41	0.000057343
E261	Guldizolo	Lombardia	Mantova	MN	5.949	2.061.466	2.622.386	346,52	0.0001078225	440,81	0.000101541
E263	Guidonia Montecelio	Lazio	Roma	RM	89.114	23.811.182	32.079.636	267,20	0.00012454154	359,98	0.0001242151
E264	Guiglia	Emilia-Romagna	Modena	MO	4.096	2.055.023	2.559.295	501,71	0.0001074855	624,83	0.000099098
E265	Siziano	Lombardia	Pavia	PV	6.535	2.220.875	2.679.427	339,84	0.0001161602	410,01	0.000103750
E266	Gulini	Abruzzo	Chieti	CH	408	83.264	120.075	204,08	0.000043550	294,30	0.000046499
E269	Guaro	Piemonte	Verbano-Cusio-Ossola	VB	187	130.265	170.046	696,61	0.0000068134	909,34	0.000006584
E271	Gussago	Lombardia	Brescia	BS	16.517	5.018.552	6.560.054	303,84	0.0002624894	397,17	0.000254011
E272	Gussola	Lombardia	Cremona	CR	2.624	833.710	1.120.242	317,72	0.0000436062	426,92	0.000043377
E274	Jacurso	Calabria	Calanzaro	CZ	549	118.453	181.101	215,76	0.0000061955	329,87	0.000007012
E280	Idro	Lombardia	Brescia	BS	1.880	815.736	1.125.881	433,90	0.0000426661	598,87	0.000043995
E282	Igliano	Piemonte	Cuneo	CN	68	27.303	42.010	40,52	0.0000014281	617,79	0.000001627
E284	Illasi	Venezie	Verona	VR	5.145	1.698.832	2.269.656	330,19	0.0000888554	441,14	0.000087883
E287	Imbersago	Lombardia	Lecco	LC	2.483	955.387	1.168.036	384,77	0.0000497904	470,41	0.000045227
E289	Imola	Emilia-Romagna	Bologna	BO	69.121	28.314.644	38.101.601	409,64	0.0014809636	551,23	0.001475327
E290	Imperia	Liguria	Imperia	IM	42.060	19.179.474	24.123.942	456,00	0.0010031595	573,56	0.000934100
E291	Impruneta	Toscana	Firenze	FI	14.379	5.752.816	7.612.466	400,08	0.0003008942	529,42	0.000294761
E292	Inarzo	Lombardia	Varese	VA	1.064	275.831	374.269	259,24	0.0000144270	351,76	0.000014492
E295	Incisa Scapaccino	Piemonte	Asli	AT	2.019	699.426	871.471	346,42	0.0000365827	431,64	0.000033744
E297	Incidivie	Lombardia	Brescia	BS	344	229.190	268.714	666,25	0.0000119875	781,14	0.000010405
E299	Induno Olona	Lombardia	Varese	VA	10.245	2.927.246	4.024.871	285,72	0.0001531061	392,86	0.000155847
E301	Ingria	Piemonte	Torino	TO	43	47.442	59.768	1.103,31	0.000024814	1.389,96	0.00002314
E304	Intragna	Piemonte	Verbano-Cusio-Ossola	VB	98	68.546	83.821	699,45	0.0000035852	855,32	0.000003246
E305	Introbio	Lombardia	Lecco	LC	1.918	1.160.968	1.392.518	605,30	0.0000607230	726,03	0.000053920
E307	Introdacqua	Abruzzo	L'Aquila	AQ	1.939	525.946	708.695	271,25	0.0000275090	365,49	0.000027441
E309	Inverigo	Lombardia	Como	CO	9.218	3.520.547	4.126.701	381,92	0.0001841380	447,68	0.000159789
E310	Inverno e Monteleone	Lombardia	Pavia	PV	1.444	437.201	558.617	302,77	0.0000228673	386,85	0.000021630
E311	Inverso Pinasca	Piemonte	Torino	TO	681	180.864	268.256	265,59	0.0000945999	393,92	0.000010387
E313	Inveruno	Lombardia	Milano	MI	8.436	3.034.600	3.733.356	359,72	0.0001587211	442,55	0.000144559
E314	Invorio	Piemonte	Novara	NO	4.280	1.448.896	1.877.362	338,53	0.0000757827	438,64	0.000072693
E317	Inzagio	Lombardia	Milano	MI	11.230	3.437.714	4.307.438	306,12	0.0001798055	383,57	0.000166788
E320	Jolanda di Savoia	Emilia-Romagna	Ferrara	FE	2.650	1.164.860	1.526.267	442,91	0.0000609266	580,33	0.000059098
E321	Ionadi	Calabria	Vibo Valentia	VV	4.556	856.847	1.145.820	188,07	0.0000448163	251,50	0.000044367
E325	Irma	Lombardia	Brescia	BS	132	49.541	63.789	375,31	0.0000025912	483,25	0.000002470
E326	Irsina	Basilicata	Matera	MT	4.449	935.188	1.364.057	210,20	0.0000489139	306,60	0.000052817
E327	Isasca	Piemonte	Cuneo	CN	69	24.107	32.831	349,38	0.0000012609	475,82	0.000001271
E328	Isca sullo Ionio	Calabria	Calanzaro	CZ	1.441	283.004	518.981	196,39	0.0000148022	360,15	0.000020095
E329	Ischia	Campania	Napoli	NA	19.598	7.713.557	11.809.126	393,59	0.0000434484	602,57	0.000045260
E330	Ischia di Castro	Lazio	Viterbo	VT	2.137	682.415	909.275	319,33	0.0000356929	425,49	0.000035208
E332	Ischitella	Puglia	Foggia	FG	4.137	1.118.078	1.636.468	270,26	0.0000584797	395,57	0.000063365




E333	Iseo	Lombardia	Brescia	BS	4.176.505	5.730.970	465,45	0,0002184471	638,69	0,000221908
E335	Isernia	Molise	Isernia	IS	6.867.300	9.435.923	333,09	0,0003591859	457,68	0,000365367
E338	Isola d'Asi	Piemonte	Asi	AT	625.299	813.809	322,49	0,0000327055	419,71	0,000031511
E339	Isola di Capo Rizzuto	Calabria	Crotone	KR	2.426.312	5.008.608	139,37	0,0001269054	287,70	0,000193938
E340	Isola del Liri	Lazio	Frosinone	FR	2.731.356	4.030.172	254,43	0,0001428603	375,42	0,000156052
E341	Isola del Cantone	Liguria	Genova	GE	604.835	787.461	436,70	0,0000316352	568,56	0,000030491
E342	Madresimo	Lombardia	Sondrio	SO	2.738.183	2.923.388	5.400,76	0,0001432174	5.766,05	0,000113196
E343	Isola del Gran Sasso d'Italia	Abruzzo	Teramo	TE	1.080.963	1.535.809	242,10	0,0000565385	343,97	0,000059468
E345	Isolabella	Piemonte	Torino	TO	162.901	192.520	435,57	0,0000085204	514,76	0,000007465
E346	Isolabona	Liguria	Imperia	IM	202.188	291.867	298,65	0,000105752	431,12	0,000111301
E348	Isola del Giglio	Toscana	Grosseto	GR	1.485.474	1.895.367	1.116,90	0,0001774960	1.425,09	0,000073390
E349	Isola della Scala	Veneto	Verona	VR	4.146.694	5.331.532	358,49	0,0002168879	460,93	0,000206442
E351	Isola del Piano	Marche	Pesaro e Urbino	PU	155.689	213.441	286,72	0,0000081431	393,08	0,000008265
E353	Isola di Fondra	Lombardia	Bergamo	BG	172.781	215.049	976,16	0,0000990371	1.214,97	0,000008327
E354	Isola Vicentina	Veneto	Vicenza	VI	3.332.596	4.051.328	325,83	0,0001743074	396,10	0,000156871
E356	Isola Dovrefese	Lombardia	Cremona	CR	406.524	519.602	381,71	0,0000212627	487,89	0,000020119
E358	Isola Rizza	Veneto	Verona	VR	1.129.583	1.421.035	346,18	0,0000590815	435,50	0,000055024
E360	Isola Sant'Antonio	Piemonte	Alessandria	AL	317.523	385.898	512,96	0,000166077	623,42	0,00014942
E363	Isole Tremiti	Puglia	Foggia	FG	261.858	487.173	546,68	0,000136961	1.017,06	0,000188664
E364	Isonella	Lombardia	Brescia	BS	1.235.183	1.648.123	304,68	0,0000646048	406,54	0,000063817
E365	Isipani	Campania	Salerno	SA	609.842	784.126	628,70	0,0000318970	808,38	0,000030362
E367	Ispra	Lombardia	Varese	VA	2.088.628	2.659.059	392,16	0,0001092432	499,26	0,000102961
E368	Issiglio	Piemonte	Torino	TO	126.937	166.942	298,68	0,000066393	392,80	0,000064664
E370	Isso	Lombardia	Bergamo	BG	349.310	455.623	584,13	0,000182703	761,91	0,00017642
E372	Vasto	Abruzzo	Chieti	CH	14.661.024	20.106.639	346,29	0,0007668273	494,12	0,000778547
E373	Isirana	Veneto	Treviso	TV	2.879.199	3.553.236	315,91	0,0001505931	389,87	0,000137584
E375	Itri	Lazio	Latina	LT	2.814.818	4.395.320	471,78	0,0001472257	424,38	0,000170191
E379	Ivea	Piemonte	Torino	TO	10.793.540	14.316.170	282,78	0,0005645432	640,34	0,000554335
E380	Izano	Lombardia	Cremona	CR	565.188	722.557	291,33	0,0000295615	372,45	0,000027978
E381	Jelsi	Molise	Campobasso	CB	333.217	475.768	205,94	0,000174285	294,05	0,00018422
E382	Jermi	Lazio	Roma	RM	196.129	503.38	503,38	0,0000085568	603,47	0,000007594
E386	Jerago con Orago	Lombardia	Varese	VA	1.550.081	2.011.096	296,55	0,0000810751	384,75	0,000077871
E388	Jesi	Marche	Ancona	AN	14.611.795	19.767.022	373,35	0,0007642525	505,07	0,000765396
E389	Joppolo	Calabria	Vibo Valentia	VV	540.138	699.849	330,36	0,0000282513	428,04	0,000027099
E392	Labico	Lazio	Roma	RM	1.333.455	1.909.920	206,26	0,0000697448	295,42	0,000073954
E393	Labro	Lazio	Rieti	RI	144.590	188.393	407,30	0,0000075626	530,68	0,000007295
E394	La Cassa	Piemonte	Torino	TO	546.993	719.112	307,47	0,0000286098	404,22	0,000027845
E395	Lacchiarella	Lombardia	Milano	MI	2.853.131	3.565.700	315,09	0,0001492296	393,78	0,000138067
E396	Lacco Ameno	Campania	Napoli	NA	1.817.235	2.763.580	396,43	0,0000950483	605,92	0,000107008
E397	Lacedonia	Campania	Avellino	AV	512.404	752.715	250,20	0,0000268007	367,54	0,000029146
E402	Laganadi	Calabria	Reggio Calabria	RC	44.966	77.694	131,48	0,0000023519	221,18	0,000003008
E403	Laghi	Veneto	Vicenza	VI	103.009	121.927	824,07	0,0000053878	975,42	0,000004721
E405	Laglio	Lombardia	Como	CO	711.096	959.753	802,59	0,0000371930	1.083,24	0,000037162
E406	Lagnasco	Piemonte	Cuneo	CN	697.260	890.213	508,95	0,0000364693	649,79	0,000034470
E407	Lago	Calabria	Cosenza	CS	386.455	650.422	170,40	0,0000201608	287,54	0,000025185
E409	Lagonegro	Basilicata	Polenza	PZ	1.380.309	1.908.094	273,76	0,0000721954	378,44	0,000073883
E410	Lagossano	Emilia Romagna	Ferrara	FE	1.348.761	1.941.664	285,88	0,0000705463	411,54	0,000075183
E413	Lajatico	Toscana	Pisa	PI	721.949	756.302	575,45	0,0000380745	597,87	0,000029285
E414	Laiqueglia	Liguria	Savona	SV	4.036.850	4.475.203	2.367,65	0,0002111426	2.624,75	0,000173284
E415	Lainate	Lombardia	Milano	MI	8.917.830	11.373.231	340,01	0,0004664365	433,63	0,000440381
E416	Laino	Lombardia	Como	CO	351.108	421.478	650,20	0,000183643	780,52	0,000163620
E417	Laino Borgo	Lombardia	Cosenza	CS	189.325	482.234	187,29	0,0000167019	282,84	0,000018673
E419	Laino Castello	Calabria	Cosenza	CS	119.734	177.473	156,11	0,0000062626	231,39	0,000006872




E422	Lalio	Lombardia	Bergamo	BG	1.482.483	2.047.280	358,69	0,000775395	495,35	0,00079272
E423	La Loggia	Piemonte	Torino	TO	2.122.910	3.604.715	309,95	0,0001424185	410,33	0,000139578
E424	Abruzzo	Chieti	Chieti	CH	373.753	491.052	353,60	0,0000195487	464,57	0,000019014
E426	Lama dei Pelicci	Emilia-Romagna	Modena	MO	2.054.966	2.530.573	780,17	0,0001074826	960,73	0,000097986
E428	Lama Mocogno	Lombardia	Como	CO	915.020	1.125.092	365,13	0,0000478590	448,96	0,000043565
E429	Lamon	Veneto	Belluno	BL	930.978	1.228.607	354,12	0,0000486937	467,33	0,000047573
E430	La Mora	Piemonte	Cuneo	CN	1.153.353	1.531.974	433,59	0,0000603247	575,93	0,000059319
E432	Lamporecchio	Toscana	Pistoia	PT	2.246.196	3.200.363	304,90	0,000174846	434,42	0,000123921
E433	Lamporo	Piemonte	Vercelli	VC	196.114	259.772	403,53	0,000102575	534,51	0,000010059
E435	Lanciano	Abruzzo	Chieti	CH	9.936.927	14.415.871	292,74	0,0005197391	424,70	0,000558195
E436	Landiano	Piemonte	Novara	NO	212.928	301.821	405,58	0,0000113669	574,90	0,000011687
E437	Landriano	Lombardia	Pavia	PV	1.879.540	2.360.618	289,38	0,0000983071	363,45	0,000091405
E438	Langhirano	Emilia-Romagna	Parma	PR	5.125.021	6.722.159	476,08	0,0002680581	624,45	0,000260288
E439	Langosco	Lombardia	Pavia	PV	184.790	234.865	496,75	0,0000996652	631,36	0,000090994
E443	Lanzada	Lombardia	Sondrio	SO	855.581	1.033.819	679,03	0,0000447501	820,49	0,000040030
E445	Lanzo Torinese	Piemonte	Torino	TO	2.431.745	3.000.966	493,21	0,0001271895	614,83	0,000162000
E447	Lapedona	Marche	Fermo	FM	284.405	382.243	244,97	0,0000148755	329,24	0,000014801
E448	Lapio	Campania	Avellino	AV	304.170	429.525	429,525	0,0000159092	300,79	0,000016622
E450	Lappano	Calabria	Cosenza	CS	138.490	222.004	161,04	0,0000724356	258,14	0,000008596
E451	Larciano	Toscana	Pistoia	PT	1.940.548	2.730.669	307,97	0,0001014981	433,37	0,000105734
E454	Lardirago	Lombardia	Pavia	PV	356.757	445.210	302,34	0,0000186598	377,30	0,000017239
E456	Larino	Molise	Campobasso	CB	1.419.140	1.936.403	493,21	0,0000742264	304,18	0,000074979
E462	Lasiglo	Lombardia	Como	CO	174.645	205.978	377,20	0,000091346	444,88	0,000079716
E463	La Spezia	Liguria	La Spezia	SP	36.563.178	48.270.958	396,91	0,0019123933	524,01	0,001869094
E465	Lastebasse	Veneto	Vicenza	VI	98.620	129.175	505,74	0,000051582	662,44	0,000050002
E466	Lastra a Stigma	Toscana	Firenze	FI	5.943.820	7.911.820	303,43	0,0003108844	403,89	0,000306353
E467	Latera	Latino	Viterbo	VT	270.096	317.529	352,61	0,000041270	414,53	0,000012295
E469	Laterza	Puglia	Taranto	TA	4.123.914	4.123.914	178,22	0,0001376929	279,19	0,000159682
E471	Latalano	Puglia	Bridisi	BR	3.040.227	4.813.331	224,16	0,0001590154	354,89	0,000186376
E472	Latina	Lazio	Latina	LT	40.454.855	58.217.943	317,13	0,0021159429	456,38	0,002254249
E474	Lattarico	Basilicata	Polenza	PZ	767.310	1.140.188	187,93	0,000401332	279,25	0,000441449
E475	Laureana di Bonello	Calabria	Cosenza	CS	410.259	717.500	110,05	0,0000214581	192,46	0,000027782
E479	Laureana Cilento	Calabria	Reggio Calabria	RC	824.875	1.258.021	177,01	0,0000431441	269,96	0,000048712
E480	Laurenzana	Campania	Salerno	SA	331.004	458.537	276,99	0,0000173128	383,71	0,00017755
E482	Lauria	Basilicata	Polenza	PZ	378.019	496.151	236,71	0,0000197719	310,68	0,000019211
E483	Lauriano	Basilicata	Polenza	PZ	2.260.162	3.117.586	190,22	0,000182150	262,38	0,000120716
E484	Laurino	Piemonte	Torino	TO	477.744	633.986	344,69	0,000249878	457,42	0,00024548
E485	Laurito	Campania	Salerno	SA	291.722	401.591	229,16	0,0000152582	315,47	0,000015550
E486	Laurto	Campania	Avellino	AV	145.472	260.295	209,01	0,000076088	373,99	0,000010079
E487	Lavagna	Liguria	Genova	GE	706.004	1.113.507	211,38	0,000369267	333,39	0,000431116
E488	Lavagnone	Veneto	Verona	VR	10.507.912	12.525.206	854,58	0,0005496038	1.018,64	0,000484987
E489	Lavagnone	Veneto	Verona	VR	2.748.662	3.358.051	321,52	0,0001437655	392,80	0,000130027
E490	La Valle Agordina	Veneto	Belluno	BL	387.560	550.546	476,23	0,000202709	526,33	0,00021318
E493	Lavello	Basilicata	Polenza	PZ	2.311.890	3.346.634	177,87	0,0001209206	257,47	0,000129585
E494	Lavenna Ponte Tresa	Lombardia	Varese	VA	1.439.591	2.351.344	256,93	0,0000752961	419,66	0,000091046
E496	Lavento-Mombello	Lombardia	Varese	VA	3.977.986	4.974.841	476,23	0,0002080638	595,58	0,000192630
E497	Lavenone	Lombardia	Brescia	BS	176.501	236.613	363,17	0,000092317	486,86	0,00009162
E498	Laviano	Campania	Salerno	SA	243.103	379.358	183,34	0,0000127152	286,09	0,000014689
E502	Lazise	Veneto	Verona	VR	6.703.734	8.959.742	970,36	0,000306308	1.307,61	0,000346929
E504	Lazzate	Lombardia	Monza e della Brianza	MB	2.453.759	3.047.832	319,79	0,0001283409	397,22	0,000118015
E505	Lecce nei Marsi	Lecce	Lecce	LE	426.214	637.240	271,84	0,0000229226	415,41	0,000024674
E506	Lecce	Puglia	Lecce	LE	38.499.401	52.866.859	407,33	0,0020136652	559,34	0,002047051
E507	Lecce	Lombardia	Lecco	LC	25.775.448	30.850.663	549,92	0,0013481540	658,20	0,001194565




E509	Lefte	Lombardia	Bergamo	BG	4.303	2.269.957	2.696.944	527,53	0,000187274	626,76	0,000104428
E510	Leggiano	Lombardia	Varese	VA	3.547	1.300.596	1.609.194	366,68	0,000680261	453,68	0,000062309
E512	Legnago	Veneto	Verona	VR	25.366	10.333.837	14.030.353	407,39	0,000540490	553,12	0,000543267
E514	Legnano	Lombardia	Milano	MI	59.941	24.493.735	30.898.569	408,63	0,001281156	515,48	0,001196419
E515	Legnaro	Veneto	Padova	PD	9.458	3.039.298	3.959.921	321,35	0,000158969	418,68	0,000153332
E518	Leini	Piemonte	Torino	TO	16.299	5.579.643	7.436.138	342,33	0,000291836	456,23	0,000287934
E519	Levi	Liguria	Genova	GE	2.426	1.294.875	1.511.751	533,75	0,00007269	623,15	0,000058556
E520	Lemie	Piemonte	Torino	TO	159	201.523	2.051.032	1.267,44	0,000105404	1.578,82	0,00009720
E522	Lendinara	Veneto	Rovigo	RO	11.438	3.515.337	5.063.923	307,34	0,000183665	442,73	0,000196080
E524	Lenna	Lombardia	Bergamo	BG	554	299.715	379.832	541,00	0,000156762	685,62	0,00014707
E526	Leno	Lombardia	Brescia	BS	14.338	4.437.633	5.578.387	309,50	0,0002321051	389,06	0,000216000
E527	Lenola	Lazio	Latina	LT	4.055	901.796	1.333.474	222,39	0,000471674	328,85	0,000051633
E528	Lenta	Piemonte	Vercelli	VC	783	374.385	474.958	478,14	0,000198818	606,59	0,00018391
E530	Lentate sul Seveso	Lombardia	Monza e della Brianza	MB	15.801	5.177.476	6.739.656	327,67	0,0002708017	426,53	0,000260965
E531	Lentella	Abruzzo	Chieti	CH	649	110.941	175.707	170,94	0,000058026	270,74	0,000060804
E535	Leonessa	Lazio	Rieti	RI	2.110	1.373.285	1.678.124	650,85	0,0001718281	795,32	0,000064978
E537	Leporano	Puglia	Taranto	TA	8.237	3.569.300	4.991.020	433,33	0,0001866880	605,93	0,000193257
E538	Lequile	Puglia	Lecce	LE	8.650	1.560.898	2.719.983	180,45	0,0000816409	314,45	0,000105320
E539	Lequio Tanaro	Piemonte	Cuneo	CN	743	266.357	344.562	358,49	0,000139315	463,74	0,000133342
E540	Lequio Berrù	Piemonte	Cuneo	CN	422	134.114	183.423	317,81	0,000070147	434,65	0,00007102
E542	Lerici	Liguria	La Spezia	SP	9.425	11.161.364	12.560.495	1.184,23	0,0005837818	1.332,68	0,000486353
E543	Lerna	Piemonte	Alessandria	AL	793	452.047	544.627	570,05	0,000236438	686,79	0,000210888
E544	Lesa	Piemonte	Novara	NO	2.164	1.775.085	2.111.046	820,28	0,0000928457	975,53	0,000081742
E546	Lesegno	Piemonte	Cuneo	CN	788	292.297	439.799	370,94	0,000152882	558,12	0,00017029
E547	Lesignano de' Bagni	Emilia-Romagna	Parma	PR	5.083	1.975.479	2.643.676	388,64	0,000103251	520,10	0,000102365
E548	Terenzo	Emilia-Romagna	Parma	PR	1.148	592.411	735.455	516,04	0,000309854	640,64	0,00028477
E549	Leshia	Puglia	Foggia	FG	6.204	2.903.025	4.404.427	467,93	0,0001518393	709,93	0,000170543
E550	Lesmo	Lombardia	Monza e della Brianza	MB	8.405	3.008.323	3.757.091	357,92	0,0001573467	447,01	0,000145478
E551	Lessolo	Piemonte	Torino	TO	1.744	594.302	816.504	340,77	0,000310843	488,18	0,00031616
E554	Letino	Campania	Caserta	CE	631	164.201	230.830	260,22	0,000085884	365,82	0,00008938
E557	Letture	Campania	Napoli	NA	6.031	801.564	1.497.436	132,91	0,000419248	248,29	0,00057982
E558	Letomanoppello	Abruzzo	Pescara	PE	2.693	404.523	624.549	150,21	0,000211581	231,92	0,00024183
E559	Lettopalena	Abruzzo	Chieti	CH	320	91.164	117.577	284,89	0,000047682	367,43	0,000044553
E560	Levano	Liguria	La Spezia	SP	5.140	4.861.711	5.832.067	945,86	0,0002542860	1.134,64	0,00025823
E562	Levale	Lombardia	Bergamo	BG	3.715	1.133.021	1.370.419	304,99	0,000592613	368,89	0,00053064
E563	Leverano	Puglia	Lecce	LE	13.487	2.552.417	4.345.419	189,25	0,0001335011	322,19	0,000168258
E564	Levice	Piemonte	Cuneo	CN	200	74.873	107.909	374,37	0,000039162	539,55	0,00004178
E566	Levone	Piemonte	Torino	TO	441	160.493	194.862	363,93	0,000083944	441,86	0,00007545
E569	Lezzeno	Lombardia	Como	CO	1.923	1.045.311	1.272.041	543,58	0,0000546737	661,49	0,00049255
E570	Liberi	Campania	Caserta	CE	1.083	153.643	254.060	141,87	0,000080361	234,59	0,00009837
E574	Liciani Nardi	Toscana	Massa-Carrara	MS	4.709	1.659.638	2.162.328	352,44	0,000068054	459,19	0,000083727
E576	Licenza	Lazio	Roma	RM	889	191.740	288.334	215,68	0,000100287	324,34	0,000111165
E581	Lerna	Lombardia	Lecco	LC	2.149	1.489.273	1.760.705	693,01	0,000178946	819,31	0,00068176
E583	Lignano	Piemonte	Vercelli	VC	538	280.488	337.141	521,35	0,000146706	626,66	0,00013054
E588	Limana	Veneto	Belluno	BL	5.355	1.989.956	2.034.641	296,91	0,0000831607	379,95	0,000078783
E589	Limatola	Campania	Benevento	BN	4.155	598.964	1.100.175	144,16	0,000313281	264,78	0,00042600
E590	Limbadi	Calabria	Vibo Valentia	VV	3.210	514.406	891.668	160,25	0,000269054	277,78	0,000034526
E591	Limbiate	Lombardia	Monza e della Brianza	MB	34.790	8.969.323	12.138.595	257,81	0,0004691297	348,91	0,000470017
E592	Limena	Veneto	Padova	PD	1.758	3.411.247	4.292.332	418,15	0,0001784212	526,15	0,000166203
E593	Limido Comasco	Lombardia	Como	CO	3.861	1.167.549	1.406.126	302,40	0,0000610672	364,19	0,000054446
E596	Limone sul Garda	Lombardia	Brescia	BS	1.130	1.510.102	2.352.682	1.336,37	0,0001789841	2.082,02	0,000091098
E597	Limone Piemonte	Piemonte	Cuneo	CN	1.351	6.088.565	6.448.281	4.506,71	0,0003184551	4.772,97	0,000249683
E599	Limosano	Molise	Campobasso	CB	694	144.660	219.937	208,44	0,000075563	316,91	0,00008516




E600	Linarolo	Lombardia	Pavia	PV	2.788	699.355	902.207	250.84	0.000365789	323,60	0.000034934
E605	Lioni	Campania	Avellino	AV	5.934	1.511.025	2.174.255	254,64	0.0000790323	366,41	0.000084189
E607	Lipomo	Lombardia	Como	CO	5.914	1.912.139	2.559.678	323,32	0.0001000122	432,82	0.000099113
E608	Lirio	Lombardia	Pavia	PV	129	55.599	84.402	431,00	0.000029080	654,28	0.000003268
E610	Liscate	Lombardia	Milano	MI	4.066	1.504.032	1.844.026	369,90	0.0000786666	453,52	0.000071402
E611	Liscia	Abruzzo	Chieti	CH	642	124.378	181.476	193,74	0.000065054	282,67	0.00007027
E613	Lisciano Niccone	Umbria	Perugia	PG	601	323.188	411.046	683,94	0.0000169040	683,94	0.000015916
E615	Lisio	Piemonte	Cuneo	CN	193	71.423	90.498	370,07	0.0000037357	468,90	0.000003504
E617	Lissone	Lombardia	Monza e della Brianza	MB	46.394	16.292.240	21.130.010	351,17	0.0008521462	455,45	0.000818172
E620	Livri	Campania	Napoli	NA	1.475	345.707	636.263	234,38	0.0000180818	431,36	0.000024637
E621	Livorno	Lombardia	Sondrio	SO	6.789	7.029.295	7.993.376	1.035,39	0.0003676589	1.177,40	0.000309510
E622	Limalongho del Cui di Lana	Veneto	Belluno	BL	1.239	1.044.584	1.240.485	843,09	0.000546357	1.001,20	0.000048033
E623	Livo	Lombardia	Como	CO	172	135.824	135.824	695,81	0.0000629597	789,67	0.000005259
E625	Livorno Ferraris	Toscana	Livorno	LI	152.914	57.670.647	80.714.515	377,14	0.0030163943	527,84	0.003125336
E626	Livrea	Piemonte	Vercelli	VC	4.195	1.878.965	2.324.491	447,91	0.000982770	554,11	0.000090006
E629	Lizzano	Puglia	Lecce	LE	11.732	1.585.788	2.811.315	135,17	0.0000829428	239,63	0.000108857
E630	Loano	Puglia	Taranto	TA	9.579	2.409.852	3.785.274	251,58	0.0001260444	395,16	0.000146569
E632	Loazzolo	Liguria	Savona	SV	10.701	12.805.236	15.138.193	1.196,64	0.000697626	1.414,65	0.000586164
E633	Locana	Piemonte	Asti	AT	295	85.551	124.278	290,00	0.000044747	421,28	0.000040812
E635	Locate Varesino	Piemonte	Torino	TO	1.317	951.861	1.145.940	722,75	0.000497859	870,11	0.00044372
E638	Locale di Triuizi	Lombardia	Como	CO	4.297	1.262.471	1.605.418	293,80	0.000660320	373,61	0.00062163
E639	Localello	Lombardia	Milano	MI	10.297	3.320.991	4.125.663	322,52	0.0001737005	400,67	0.000159749
E640	Locorotondo	Lombardia	Bergamo	BG	814	239.569	300.015	294,31	0.000125304	368,57	0.000011617
E645	Lodi	Puglia	Bari	BA	13.930	4.076.710	5.551.780	292,66	0.0002132275	398,55	0.000214970
E648	Lodigino	Lombardia	Lodi	LO	44.709	19.792.610	24.070.176	442,70	0.0010352288	538,37	0.000932018
E651	Lodigino	Lombardia	Lodi	LO	7.553	2.163.245	2.716.231	286,41	0.0001131459	359,62	0.000105175
E652	Lodigino	Lombardia	Brescia	BS	1.615	562.383	668.723	348,23	0.000294148	414,07	0.00025894
E654	Lomagno	Lombardia	Brescia	BS	3.784	1.100.666	1.392.221	290,87	0.000575690	367,92	0.00053908
E655	Lomazzo	Emilia-Romagna	Bologna	BO	4.416	1.842.625	2.421.817	417,26	0.000963763	548,42	0.00093775
E659	Lombardre	Lombardia	Como	CO	9.903	3.304.956	4.015.810	333,73	0.0001728618	405,51	0.000155496
E661	Lombello	Piemonte	Torino	TO	1.694	637.011	784.661	376,04	0.000333181	463,20	0.000330383
E662	Lonale Crepino	Lombardia	Pavia	PV	2.029	697.839	1.054.293	343,93	0.000205035	453,14	0.00018897
E665	Lonale Pozzolo	Lombardia	Varese	VA	5.075	1.261.869	1.626.080	246,64	0.000660005	320,41	0.00062963
E668	Londa	Toscana	Firenze	FI	1.833	4.094.369	5.044.794	360,29	0.0002141511	443,93	0.000195339
E669	Longare	Molise	Isernia	IS	634	89.092	138.815	140,52	0.000385043	534,15	0.00037911
E671	Longhena	Veneto	Vicenza	VI	5.499	1.736.639	2.157.527	315,81	0.000046598	218,95	0.00005375
E673	Longobardi	Lombardia	Brescia	BS	549	195.684	256.139	356,44	0.000908328	392,35	0.00083541
E675	Longobardi	Emilia-Romagna	Forlì-Cesena	FC	7.215	2.792.588	4.037.023	387,19	0.000102350	466,56	0.00009918
E677	Longobucco	Calabria	Cosenza	CS	2.512	433.489	699.667	172,57	0.000226731	278,53	0.00027092
E678	Longobucco	Calabria	Cosenza	CS	2.614	475.793	760.784	182,02	0.000248858	291,04	0.00029458
E679	Longone al Segrino	Lombardia	Como	CO	1.942	685.194	835.406	352,83	0.000358382	430,18	0.00032348
E680	Longone Sabino	Toscana	Livorno	LI	3.628	2.609.752	3.368.386	719,34	0.0001365000	928,44	0.000130427
E681	Longone	Lazio	Rieti	RI	526	206.252	271.825	392,11	0.000107878	516,78	0.00010625
E682	Loranzè	Veneto	Vicenza	VI	15.847	5.471.774	6.936.436	346,29	0.0002861946	437,71	0.000268885
E684	Loreggia	Veneto	Torino	TO	1.159	402.390	506.984	347,19	0.000210465	437,43	0.00019631
E685	Loreggia	Veneto	Padova	PD	7.703	2.458.331	3.043.210	319,14	0.0001285801	395,07	0.00017836
E687	Lorenzago di Cadore	Piemonte	Verbano-Cusio-Ossola	VB	212	75.165	97.668	354,55	0.000039314	460,70	0.00003782
E689	Loro	Veneto	Belluno	BL	568	409.837	488.513	721,54	0.0000214360	860,06	0.00018916
			Rovigo	RO	3.255	976.017	1.379.227	299,85	0.000510494	423,73	0.00053405




E690	Loreto	Marche	Ancona	AN	3.656.976	5.448.082	281,96	0,0001902277	422,36	0,000210954
E691	Loreto Aprutino	Abruzzo	Pescara	PE	1.750.709	2.474.079	245,20	0,0000915687	346,51	0,000095799
E692	Loria	Veneto	Treviso	TV	2.981.575	3.575.391	322,61	0,0001559477	386,86	0,000138442
E693	Loro Cluffenna	Toscana	Arezzo	AR	2.475.939	3.264.216	421,87	0,0001295010	556,18	0,000126393
E694	Loro Pieno	Marche	Macerata	MC	738.965	966.798	346,61	0,0000386507	453,47	0,000037435
E695	Lorsica	Liguria	Genova	GE	157.803	196.458	399,50	0,000082537	497,36	0,00007607
E698	Losine	Lombardia	Brescia	BS	203.855	245.437	326,69	0,000106624	393,33	0,000095004
E704	Lovere	Lombardia	Bergamo	BG	1.758.151	2.333.990	354,18	0,0000919580	470,18	0,000090374
E705	Lovero	Lombardia	Sondrio	SO	280.944	351.492	458,31	0,000146945	573,40	0,00013610
E706	Lozio	Lombardia	Brescia	BS	264.807	752.207	752,29	0,000138504	886,09	0,00012077
E707	Lozza	Lombardia	Varese	VA	319.334	407.604	270,83	0,000167024	345,72	0,00015783
E708	Lozzo di Cadore	Veneto	Belluno	BL	578.770	747.812	461,17	0,000302719	595,87	0,00028956
E709	Lozzo Alessino	Veneto	Padova	PD	925.895	1.239.775	307,30	0,000048278	411,48	0,000048005
E711	Lozzolo	Piemonte	Vercelli	VC	258.030	351.564	334,24	0,000134960	455,39	0,00013613
E713	Lubiano	Lazio	Viterbo	VT	320.596	424.675	371,06	0,000167684	491,52	0,00016444
E715	Lucca	Toscana	Lucca	LU	37.055.447	51.809.590	417,30	0,0019381409	583,45	0,002006112
E716	Lucera	Puglia	Foggia	FG	7.574.575	10.819.557	244,54	0,0003961791	349,30	0,000418943
E718	Lucignano	Toscana	Arezzo	AR	1.431.992	1.928.273	423,29	0,000748986	569,99	0,00074664
E719	Lucinasco	Liguria	Imperia	IM	99.813	127.247	338,35	0,000052206	431,35	0,00004927
E722	Lucilio	Molise	Campobasso	CB	187.093	303.805	296,50	0,000097857	481,47	0,00011764
E723	Luco dei Marsi	Abruzzo	L'Aquila	AQ	868.866	1.151.776	146,97	0,000045450	256,39	0,000058692
E724	Lucoli	Abruzzo	L'Aquila	AQ	804.954	918.281	959,42	0,0000421022	1.094,49	0,000035557
E726	Lupignano Val d'Arda	Emilia-Romagna	Piacenza	PC	1.620.858	2.187.422	416,78	0,0000847770	562,46	0,000084699
E729	Lugnano in Teverina	Umbria	Terni	TR	448.117	643.375	313,81	0,000234382	450,54	0,00024912
E730	Lugo	Emilia-Romagna	Ravenna	RA	12.601.728	18.009.394	393,62	0,0006591183	562,53	0,000697339
E731	Lugo di Vicenza	Veneto	Vicenza	VI	985.649	1.303.228	276,87	0,0000515532	366,08	0,000050462
E734	Luino	Lombardia	Varese	VA	5.127.329	6.975.150	362,92	0,0002681788	493,71	0,000270084
E735	Luisago	Lombardia	Como	CO	917.976	1.138.208	332,72	0,0000480136	412,54	0,000044072
E737	Lumazzo	Liguria	Genova	GE	584.721	754.919	412,07	0,0000305831	532,01	0,000029231
E738	Lunazzone	Lombardia	Brescia	BS	8.565.565	10.488.847	400,75	0,0004490577	489,58	0,000406137
E743	Lunigro	Calabria	Cosenza	CS	366.439	608.650	167,32	0,0000191662	277,92	0,000023567
E746	Lugosano	Campania	Avellino	AV	250.901	381.023	231,89	0,0000131231	352,15	0,000014754
E749	Lurago d'Erba	Lombardia	Como	CO	1.918.610	2.398.921	353,92	0,0001003506	442,52	0,000092888
E750	Lurago Mairone	Lombardia	Como	CO	799.588	1.005.971	310,40	0,0000418215	390,52	0,000038952
E751	Lurate	Lombardia	Como	CO	967.125	1.176.320	339,70	0,0000505843	413,18	0,000045548
E753	Luriale Cacciò	Lombardia	Como	CO	3.018.411	3.872.500	311,98	0,0001578744	400,26	0,000149947
E754	Lusciano	Campania	Caserta	CE	2.338.384	4.388.440	145,78	0,0001223064	273,59	0,000169924
E758	Luserna San Giovanni	Piemonte	Torino	TO	2.080.594	2.955.344	290,46	0,0001088230	412,58	0,00014434
E759	Lusernetta	Piemonte	Torino	TO	142.209	181.745	288,46	0,000074380	348,65	0,00007037
E761	Lusla	Veneto	Rovigo	RO	999.518	1.451.156	302,06	0,000052786	438,55	0,000056190
E763	Lusigliè	Piemonte	Torino	TO	334.14	721.166	334,14	0,000094900	413,08	0,00008685
E767	Lustra	Campania	Salerno	SA	165.992	254.028	167,67	0,000086820	256,59	0,00009836
E769	Livinale	Lombardia	Varese	VA	585.230	721.166	446,45	0,000306098	552,62	0,00027924
E770	Livizzano	Lombardia	Bergamo	BG	310.351	369.988	350,28	0,000162325	417,14	0,00014311
E772	Luzzara	Emilia-Romagna	Reggio nell'Emilia	RE	3.121.773	4.527.659	367,44	0,0001632806	532,92	0,000175315
E773	Luzzi	Calabria	Cosenza	CS	1.350.970	2.106.341	154,01	0,0000706609	240,12	0,000081959
E777	Maccasolma	Lombardia	Lodi	LO	60.740	66.842	1.029,49	0,000031769	1.132,91	0,00002588
E778	Macchia d'Isemia	Molise	Isernia	IS	268.586	343.841	265,40	0,000014081	339,76	0,000013314
E779	Macchiagodena	Molise	Isernia	IS	319.910	441.345	194,12	0,0000167325	267,81	0,000017089
E780	Macchia Valfortore	Molise	Campobasso	CB	124.554	173.090	257,34	0,0000065146	357,62	0,00006702
E782	Macello	Piemonte	Torino	TO	430.954	534.774	374,42	0,000225405	464,62	0,00020707




E783	Macerata	Marche	Macerata	MC	40,496	14,300,776	19,325,267	353,14	0,0007479850	477,21	0,000748291
E784	Macerata Campania	Campania	Caserta	CE	10,057	1,658,573	2,791,432	164,92	0,0000867497	271,56	0,000108087
E785	Macerata Feltria	Marche	Pesaro e Urbino	PU	1,889	591,090	845,226	312,91	0,000309162	447,45	0,000032728
E786	Maccherio	Lombardia	Monza e della Brianza	MB	7,514	2,603,154	3,286,425	346,44	0,0001361549	437,37	0,000121253
E787	Macciolo	Lombardia	Brescia	BS	1,484	493,191	645,102	332,34	0,0000257957	434,70	0,000024979
E789	Macra	Piemonte	Cuneo	CN	42	32,132	47,996	765,05	0,0000016806	1,142,77	0,000001858
E790	Macugnaga	Piemonte	Verbano-Cusio-Ossola	VB	514	1,253,711	1,377,335	2,439,13	0,0000657339	2,679,64	0,000053332
E791	Maddaloni	Campania	Caserta	CE	36,834	7,801,926	12,054,916	211,81	0,0004080704	327,28	0,000466777
E793	Madignano	Lombardia	Cremona	CR	2,762	899,213	1,143,495	325,57	0,0000470223	414,01	0,000044277
E794	Madone	Lombardia	Bergamo	BG	4,082	1,197,980	293,448	749,84	0,0000626589	902,89	0,000012446
E795	Madonna del Sasso	Piemonte	Verbano-Cusio-Ossola	VB	356	266,944	321,428	219,84	0,0000139622	311,16	0,000012446
E798	Maenza	Lazio	Latina	LT	2,952	625,414	918,532	711,86	0,0000327115	311,16	0,000035566
E799	Maidala	Molise	Campobasso	CB	1,080	270,438	369,963	250,41	0,0000141450	342,56	0,000014325
E800	Magasa	Lombardia	Brescia	BS	106	53,152	81,184	501,44	0,0000027801	765,89	0,000003144
E801	Magenta	Lombardia	Milano	MI	24,178	9,826,360	12,160,107	406,42	0,0005139560	502,94	0,000470850
E803	Magliara	Piemonte	Novara	NO	1,616	663,317	828,120	410,47	0,0000346940	512,45	0,000032066
E804	Magliemo	Lombardia	Pavia	PV	1,778	417,470	558,549	234,80	0,0000218353	314,14	0,000021628
E805	Magione	Umbria	Perugia	PG	14,620	4,690,651	6,414,478	320,84	0,0002453389	438,75	0,000248374
E806	Magisano	Calabria	Calanzano	CZ	1,106	182,664	284,573	165,16	0,0000995540	257,30	0,000011019
E807	Magliano di Tema	Marche	Fermo	FM	1,414	443,868	590,959	313,91	0,0000232160	417,93	0,000022882
E808	Magliano Alpi	Piemonte	Cuneo	CN	2,115	685,775	944,941	324,24	0,0000358686	446,78	0,000036589
E809	Magliano in Toscana	Piemonte	Cuneo	CN	2,139	667,607	943,861	312,11	0,0000349184	441,26	0,000036547
E810	Magliano de' Marsi	Toscana	Grosseto	GR	3,286	1,499,191	1,934,052	456,24	0,0000784134	588,57	0,000074888
E811	Magliano Sabina	Abruzzo	L'Aquila	AQ	3,513	1,014,412	1,429,339	286,76	0,0000530576	406,87	0,000055345
E812	Magliano Romano	Lazio	Rieti	RI	3,433	1,001,936	1,383,757	291,85	0,0000524050	403,08	0,000053380
E813	Magliano Vetere	Lazio	Roma	RM	1,389	331,546	428,585	238,69	0,0000173411	308,56	0,000016595
E814	Maglie	Campania	Salerno	SA	589	130,858	194,173	222,17	0,0000648444	329,67	0,000007519
E815	Magliolo	Puglia	Lecce	LE	13,471	4,667,729	6,439,242	346,50	0,0002441400	478,01	0,000249333
E816	Magliolo	Liguria	Savona	SV	958	436,692	512,078	455,84	0,0000228406	534,53	0,000019828
E817	Magliocavallo	Piemonte	Torino	TO	420	140,683	196,173	334,96	0,0000073583	467,08	0,000007596
E819	Magnago	Lombardia	Mantova	MN	1,394	576,132	726,812	413,29	0,0000301339	521,39	0,000028143
E821	Magnano	Lombardia	Milano	MI	9,391	3,408,590	4,104,044	362,96	0,0001782822	437,02	0,000158912
E830	Magreglio	Piemonte	Biella	BI	354	204,054	283,257	576,42	0,0000106728	800,16	0,000010968
E834	Maida	Calabria	Calanzano	CZ	4,396	691,464	1,144,803	157,29	0,0000346364	1,098,63	0,000029097
E835	Maleria	Calabria	Cosenza	CS	1,118	195,416	289,757	174,79	0,0000102210	259,17	0,000011220
E836	Malerio	Calabria	Vibo Valentia	VV	2,075	260,028	483,312	125,31	0,0000136095	232,92	0,000018714
E837	Malolai Sponlini	Marche	Ancona	AN	5,986	1,904,921	2,615,303	318,23	0,0000996346	436,90	0,000101267
E838	Malolo	Emilia-Romagna	Rimini	RN	801	217,468	281,918	271,50	0,0000113744	351,96	0,000010916
E839	Malori	Campania	Salerno	SA	5,359	2,107,234	3,059,720	393,21	0,0001021663	570,95	0,000184475
E840	Malrago	Lombardia	Lodi	LO	1,387	401,578	503,033	289,53	0,0000210041	362,68	0,000019478
E841	Malrano	Lombardia	Brescia	BS	3,508	1,003,585	1,217,120	286,08	0,0000524913	346,96	0,000047128
E842	Malsana	Liguria	La Spezia	SP	576	472,700	530,834	820,66	0,0000247240	921,59	0,000020854
E843	Malgoglio	Lombardia	Cremona	CR	1,740	581,212	725,052	334,03	0,0000303996	416,70	0,000028075
E844	Malibergo	Emilia-Romagna	Bologna	BO	9,130	3,220,736	4,313,116	352,76	0,0001684568	472,41	0,000167008
E848	Malesine	Veneto	Verona	VR	3,603	5,289,497	5,289,497	971,85	0,0001831453	1,468,08	0,000204814
E851	Malgom	Lombardia	Brescia	BS	1,923	635,290	779,357	330,36	0,0000332281	405,28	0,000030177
E852	Maleo	Lombardia	Lodi	LO	3,001	910,134	1,222,323	303,28	0,0000476035	407,31	0,000047329
E853	Malesco	Piemonte	Verbano-Cusio-Ossola	VB	1,359	760,443	950,505	559,56	0,0000397741	699,41	0,000036804
E858	Malgrate	Lombardia	Lecco	LC	4,204	1,636,202	2,071,443	389,20	0,0000855796	492,73	0,000080208
E859	Mallo	Calabria	Cosenza	CS	729	135,686	201,586	186,13	0,0000070969	276,52	0,000007806
E860	Mallere	Liguria	Savona	SV	1,069	420,557	522,405	393,41	0,0000219967	488,69	0,000020228
E863	Malbate	Lombardia	Varese	VA	16,378	4,048,675	5,687,898	247,20	0,0002117611	347,29	0,000202020




E864	Mabo	Veneto	Vicenza	VI	14,654	4,942,625	6,091,191	337,29	0,0002585181	415,67	0,000235856
E865	Makomo	Lombardia	Brescia	BS	3,003	1,084,392	1,471,474	361,10	0,0000567178	490,00	0,000056977
E868	Malignano	Marche	Ascoli Piceno	AP	2,205	491,020	746,734	222,68	0,0000258622	338,65	0,000028914
E870	Malvicino	Piemonte	Alessandria	AL	76	43,004	55,894	565,84	0,0000224983	735,44	0,000002764
E872	Mahilo	Calabria	Cosenza	CS	1,604	236,820	380,619	147,64	0,0000123866	237,29	0,000014738
E873	Mammola	Calabria	Reggio Calabria	RC	2,448	329,923	552,003	134,77	0,0000172562	225,49	0,000021374
E875	Manciano	Toscana	Grosseto	GR	7,052	2,703,262	3,763,435	383,33	0,0000141909	533,67	0,000045723
E878	Mandatoriccio	Calabria	Cosenza	CS	2,453	848,263	1,346,673	345,81	0,0000443674	548,99	0,000052144
E879	Mandello del Lario	Lombardia	Lecco	LC	9,911	5,212,993	6,197,392	525,98	0,0002726594	625,30	0,000239968
E880	Mandello Villa	Piemonte	Novara	NO	226	109,940	135,153	486,46	0,000057593	598,02	0,000052333
E882	Manduria	Puglia	Taranto	TA	29,933	9,701,800	14,460,169	324,12	0,0005074411	483,08	0,000559910
E883	Manerba del Garda	Lombardia	Brescia	BS	5,377	4,534,555	5,883,538	843,32	0,0002371745	1,094,20	0,000227816
E884	Manerio	Lombardia	Brescia	BS	13,319	4,348,231	5,930,523	326,47	0,000274290	445,27	0,000229635
E885	Manfredonia	Puglia	Foggia	FG	53,902	14,123,268	21,745,548	262,02	0,0007387006	403,43	0,000842007
E887	Mangio	Piemonte	Cuneo	CN	1,253	343,596	447,464	274,22	0,0000179714	357,11	0,000017326
E888	Mangone	Calabria	Cosenza	CS	1,896	356,225	643,284	187,88	0,0000186319	339,28	0,000024909
E891	Mancalzalzi	Campania	Avellino	AV	3,019	631,201	992,264	209,08	0,0000330142	328,67	0,000038421
E892	Manoppello	Abruzzo	Pescara	PE	6,751	1,591,844	2,341,851	235,79	0,0000832595	346,89	0,000090679
E893	Mansùe	Veneto	Treviso	TV	4,936	1,655,445	1,961,785	335,38	0,0000865861	397,44	0,000075962
E894	Mania	Piemonte	Cuneo	CN	3,770	1,217,776	1,670,573	323,02	0,0000636943	443,12	0,000064686
E896	Manello	Lombardia	Sondrio	SO	742	236,072	305,499	318,16	0,0000123475	411,72	0,000011829
E897	Mantova	Lombardia	Mantova	MN	48,653	26,114,593	32,479,094	536,75	0,0013658926	667,57	0,001257619
E900	Manziana	Lazio	Roma	RM	7,792	2,533,587	3,409,919	325,15	0,0001325162	437,62	0,000132035
E901	Manzello	Lombardia	Bergamo	BG	6,909	2,348,365	2,909,934	339,90	0,0001226284	421,18	0,000112675
E904	Maranello	Emilia-Romagna	Modena	MO	17,307	7,465,713	9,888,481	431,37	0,0003904852	571,36	0,000382891
E905	Marano sul Panaro	Emilia-Romagna	Modena	MO	5,291	1,940,764	2,440,000	366,80	0,00001015093	461,16	0,000049479
E906	Marano di Napoli	Campania	Napoli	NA	57,777	10,704,367	17,013,267	185,27	0,0005598791	294,46	0,000658769
E907	Marano Tichio	Piemonte	Novara	NO	1,560	533,858	739,789	342,22	0,000279228	474,22	0,000286645
E908	Marano Eguo	Lazio	Roma	RM	778	289,859	369,323	372,57	0,0000151607	474,71	0,000014300
E911	Marano di Valpolicella	Veneto	Verona	VR	3,086	891,012	1,141,636	286,73	0,0000466033	369,94	0,000044205
E912	Marano Vicentino	Veneto	Vicenza	VI	9,285	2,260,846	3,585,361	318,88	0,0001548635	386,15	0,000138828
E914	Marano Marchesato	Calabria	Cosenza	CS	3,330	429,216	781,945	128,89	0,0000224496	234,82	0,000030278
E915	Marano Principato	Calabria	Cosenza	CS	3,042	446,993	743,744	146,94	0,0000233794	244,49	0,000028798
E917	Maranzana	Piemonte	Asli	AT	228	104,759	133,834	459,47	0,000054793	586,99	0,00005182
E919	Marcaea	Basilicata	Polenza	PZ	4,725	2,003,266	2,761,712	423,97	0,0001047885	584,49	0,000106936
E921	Marcallo con Cassone	Lombardia	Milano	MI	6,222	2,055,074	2,470,422	330,29	0,0001074882	397,05	0,000095657
E922	Marcaria	Lombardia	Mantova	MN	6,376	2,766,702	3,433,183	433,92	0,0001447091	538,45	0,000132936
E923	Marcedusa	Calabria	Calanzano	CZ	380	52,869	78,362	139,13	0,0000027652	206,21	0,000003034
E924	Marcellina	Lazio	Roma	RM	7,022	1,685,191	2,274,032	239,99	0,0000881419	323,84	0,000088052
E925	Marcellinara	Calabria	Calanzano	CZ	2,146	400,129	665,927	186,45	0,000209283	310,31	0,00025785
E927	Marcellini	Lazio	Rieti	RI	70	42,736	51,649	610,52	0,000002353	737,84	0,000002000
E928	Marcheno	Lombardia	Brescia	BS	4,150	1,353,096	1,620,315	326,05	0,0000707720	390,44	0,000062740
E929	Marchiolo	Lombardia	Varese	VA	3,519	794,979	1,144,710	225,91	0,0000415804	325,29	0,000044324
E930	Marciana	Toscana	Livorno	LI	2,034	3,487,743	4,205,894	1,714,72	0,0001824222	2,067,79	0,000162856
E931	Marciana Marina	Toscana	Livorno	LI	1,876	2,676,860	3,167,751	1,426,90	0,0001400100	1,688,57	0,000122858
E932	Marcianise	Campania	Caserta	CE	38,335	9,400,066	13,964,924	245,21	0,0004916592	364,29	0,000540734
E933	Marciano della Chiana	Toscana	Arezzo	AR	3,431	1,142,844	1,534,122	333,09	0,0000597751	447,14	0,000059403
E934	Marcignago	Lombardia	Pavia	PV	2,413	639,892	829,735	265,19	0,0000334688	343,86	0,000032128
E936	Marcon	Veneto	Venezia	VE	17,594	4,967,052	6,848,017	389,22	0,0002597957	389,22	0,000265161
E939	Marone	Piemonte	Cuneo	CN	3,293	1,188,112	1,528,986	360,80	0,0000621428	464,31	0,000059204
E940	Marone di Piave	Veneto	Treviso	TV	9,455	3,271,447	3,879,230	346,00	0,0000711091	410,28	0,000150207
E941	Marantino	Piemonte	Torino	TO	1,282	405,569	510,684	316,36	0,0000212728	398,35	0,000019774
E944	Marello	Piemonte	Asli	AT	372	100,571	136,187	270,35	0,0000052602	366,10	0,000005273




E945	Margherita	Piemonte	Cuneo	CN	1.417	479.105	612.489	338.11	0.000250590	432.24	0.000023716
E946	Margherita di Savoia	Puglia	Barietta-Andria-Trani	BT	11.161	3.475.623	5.275.158	311.41	0.0001817883	472.64	0.000204259
E947	Margno	Lombardia	Lecco	LC	389	530.489	608.550	1.363.73	0.000277466	1.564.39	0.000023564
E949	Mariana Mantovana	Lombardia	Mantova	MN	828	271.594	388.520	328.01	0.000142054	432.99	0.000013882
E951	Mariano Comense	Lombardia	Como	CO	25.258	9.815.953	12.376.216	388.63	0.0005134117	489.99	0.000479218
E954	Marglianello	Campania	Napoli	NA	7.824	1.396.939	2.236.986	178.55	0.0000730652	285.91	0.000086618
E955	Margliano	Campania	Napoli	NA	29.067	6.166.764	9.640.763	212.16	0.0003225452	331.67	0.000373299
E956	Marna di Ghiosa Ionica	Calabria	Reggio Calabria	RC	6.271	1.223.558	2.119.953	195.11	0.0000639967	338.06	0.000082086
E958	Marno	Lazio	Roma	RM	46.347	13.042.924	17.611.479	281.42	0.0006821946	379.99	0.000681932
E960	Mariana	Toscana	Pistoia	PT	3.237	1.367.514	1.844.879	242.46	0.0000715262	569.93	0.000071435
E961	Marminito	Lombardia	Brescia	BS	658	258.219	315.700	392.43	0.0001350568	479.79	0.00012224
E962	Marmirolo	Lombardia	Mantova	MN	7.645	2.605.055	3.308.026	340.75	0.0001362543	432.70	0.000128090
E963	Marmora	Piemonte	Cuneo	CN	54	42.612	59.854	789.10	0.000022287	1.108.41	0.000022318
E965	Marmate	Lombardia	Varese	VA	8.110	2.284.927	2.981.816	281.74	0.0001195104	367.67	0.000154549
E967	Marone	Lombardia	Brescia	BS	3.101	898.562	1.259.855	289.77	0.0000469982	406.27	0.000048783
E968	Maropati	Calabria	Reggio Calabria	RC	1.356	252.755	341.031	186.40	0.000132201	251.50	0.00013205
E970	Marostica	Venezo	Vicenza	VI	13.940	6.011.422	7.375.229	431.24	0.0003144203	529.07	0.000285575
E971	Marradi	Toscana	Firenze	FI	2.907	1.249.766	1.738.431	429.92	0.0000653675	598.02	0.000067314
E973	Marsaglia	Piemonte	Cuneo	CN	219	71.455	94.076	326.28	0.000037374	429.57	0.000036643
E975	Marsciano	Umbria	Perugia	PG	18.010	5.389.320	7.802.181	299.24	0.0002818819	433.21	0.000302107
E976	Marsico Nuovo	Basilicata	Polenza	PZ	3.799	690.800	980.937	181.84	0.000361315	258.21	0.000037983
E977	Marsicovetere	Basilicata	Polenza	PZ	5.608	1.506.566	1.991.797	268.65	0.000078992	355.17	0.000077124
E978	Maria	Lazio	Viterbo	VT	3.238	1.083.489	1.511.634	334.62	0.000056706	466.84	0.000058532
E979	Mariano	Puglia	Lecce	LE	8.583	1.529.854	2.578.536	178.24	0.0000800172	300.42	0.000099843
E980	Mariello	Venezo	Venezia	VE	21.108	5.722.648	8.385.874	271.11	0.0002993163	397.28	0.000324708
E983	Mantignana di Po	Lombardia	Cremona	CR	1.976	534.218	689.896	270.35	0.000279416	349.14	0.00026713
E984	Mantignano	Puglia	Lecce	LE	1.571	267.907	456.489	170.53	0.000140125	290.57	0.000017676
E986	Marina Franca	Puglia	Taranto	TA	46.900	14.163.344	20.610.141	301.99	0.0007407968	439.45	0.000798043
E987	Mantignano	Lombardia	Bergamo	BG	10.731	2.986.645	3.723.103	278.32	0.0001562129	346.95	0.000144162
E988	Mantignano Po	Piemonte	Cuneo	CN	748	180.504	243.765	241.32	0.000094411	325.89	0.000094939
E989	Martinsicuro	Abruzzo	Teramo	TE	16.270	6.410.833	9.397.933	394.03	0.000353110	577.62	0.000363896
E990	Mantignano	Calabria	Calanzano	CZ	840	88.683	169.364	105.57	0.000046384	201.62	0.00006558
E991	Mantignano Lombardo	Calabria	Calanzano	CZ	952	151.053	209.311	158.67	0.000079006	219.86	0.00008105
E993	Marone	Calabria	Reggio Calabria	RC	494	85.471	137.297	173.02	0.000044704	277.93	0.00005316
E994	Manudo	Lombardia	Lodi	LO	1.764	476.459	613.846	270.10	0.000249206	347.99	0.00023769
E995	Manuglio	Puglia	Taranto	TA	5.250	2.964.418	4.291.410	564.65	0.0001550503	871.41	0.000166167
E997	Marzano di Nola	Campania	Avellino	AV	1.639	330.729	550.974	201.79	0.000172984	336.76	0.00021334
E998	Marzano Appio	Campania	Caserta	CE	1.974	424.664	631.032	215.13	0.0000222115	319.67	0.000024434
E999	Marzano	Lombardia	Pavia	PV	1.665	435.573	572.308	261.61	0.000227821	343.73	0.00022160
F001	Marzi	Calabria	Cosenza	CS	954	168.249	265.040	176.36	0.000088001	277.82	0.00010263
F002	Marzio	Lombardia	Varese	VA	307	132.899	183.778	432.90	0.000069511	598.62	0.00007116
F003	Masale	Lombardia	Milano	MI	3.779	1.077.105	1.382.311	285.02	0.0000563367	365.79	0.000053524
F006	Maschio	Basilicata	Polenza	PZ	1.465	164.219	315.559	112.10	0.000085893	215.40	0.000122719
F007	Masciagnolo	Lombardia	Varese	VA	303	81.652	114.993	269.48	0.000042707	379.51	0.000044653
F009	Maser	Venezo	Treviso	TV	5.098	1.738.867	2.137.549	341.09	0.000909494	419.29	0.00082768
F010	Masera	Piemonte	Verbania-Cusio-Ossola	VB	1.485	536.651	646.713	361.38	0.000280689	435.50	0.00025041
F011	Masera di Padova	Venezo	Padova	PD	9.126	2.539.037	3.422.837	278.22	0.0001328013	375.06	0.000132555
F012	Maserada sul Piave	Venezo	Treviso	TV	9.145	2.686.098	3.300.778	293.94	0.0001405977	360.94	0.000127809
F013	Masi	Venezo	Padova	PD	1.797	516.379	725.347	287.36	0.0000270086	403.64	0.000028086
F015	Masio	Piemonte	Alessandria	AL	1.237	606.382	705.554	490.20	0.0000317161	570.38	0.000027320
F016	Mastello	Emilia-Romagna	Ferrara	FE	2.292	872.389	1.148.268	380.62	0.0000456293	500.99	0.000044462
F017	Mastlacico	Lombardia	Como	CO	3.154	1.202.525	1.511.993	381.27	0.0000628946	479.39	0.000058546
F020	Masone	Liguria	Genova	GE	3.358	1.288.078	1.554.718	383.58	0.0000673714	462.99	0.000060200




F021	Massa Fermana	Marche	Fermo	FM	882	213.553	288.994	242,12	0,000111696	327,66	0,000111990
F022	Massa d'Albe	Abruzzo	L'Aquila	AQ	1.345	582.133	744.771	453,81	0,000304477	553,73	0,000288338
F023	Massa	Toscana	Massa-Carrara	MS	66.160	30.026.600	43.141.192	463,85	0,001570554	652,07	0,001670465
F024	Massa Maritima	Umbria	Perugia	PG	3.613	1.251.536	1.794.942	346,40	0,0000654601	496,80	0,000069502
F025	Massa e Cozzile	Toscana	Pistoia	PT	7.742	2.569.517	3.584.019	331,89	0,0001343955	462,93	0,000138776
F027	Massafra	Puglia	Taranto	TA	31.960	6.857.122	11.072.684	214,55	0,0003586536	346,45	0,000042874
F028	Massalengo	Lombardia	Lodi	LO	4.384	1.178.647	1.504.282	268,85	0,0000616477	343,13	0,000058247
F029	Massa Lombarda	Emilia-Romagna	Ravenna	RA	10.604	3.457.936	5.317.368	326,10	0,0001808632	501,45	0,000205893
F030	Massa Lutese	Campania	Napoli	NA	14.141	4.518.843	6.440.789	319,56	0,0002363527	455,47	0,000249393
F032	Massa Marittima	Toscana	Grosseto	GR	8.139	3.071.398	4.571.513	377,37	0,0001606458	562,42	0,000177245
F033	Massanzago	Veneto	Padova	PD	6.036	1.812.476	2.246.074	300,28	0,0000947994	372,11	0,000086970
F035	Massarosa	Toscana	Lucca	LU	21.732	5.880.646	9.265.696	270,60	0,0003075802	426,36	0,000358776
F037	Massarosa	Piemonte	Biella	BI	572	280.311	357.370	490,05	0,000146613	624,77	0,000138838
F041	Massello	Piemonte	Torino	TO	58	49.974	59.301	861,61	0,000026138	1.022,43	0,000022996
F042	Masserano	Piemonte	Biella	BI	1.908	856.096	1.140.950	448,69	0,0000447771	597,98	0,000044179
F043	San Marco Evangelista	Campania	Caserta	CE	6.419	1.591.588	2.468.365	247,95	0,0000832461	384,54	0,000095577
F044	Massignano	Marche	Ascoli Piceno	AP	1.602	468.779	685.286	292,62	0,0000245189	427,77	0,000026535
F046	Massimino	Liguria	Savona	SV	97	72.267	82.987	745,02	0,000037799	855,54	0,00003213
F047	Massino Visconti	Piemonte	Novara	NO	1.130	862.053	1.014.590	762,88	0,0000450887	897,87	0,000039286
F048	Massola	Piemonte	Verbania-Cusio-Ossola	VB	114	40.949	55.074	359,20	0,0000021418	483,10	0,000002132
F051	Matelica	Marche	Macerata	MC	9.170	3.282.737	4.310.131	357,99	0,0001716996	470,03	0,000166892
F052	Matli	Basilicata	Matera	MT	59.685	16.124.139	22.042.062	270,15	0,0008433538	369,31	0,000853488
F053	Matino	Piemonte	Torino	TO	3.763	1.304.311	1.625.068	346,61	0,0000682204	431,85	0,000062924
F054	Matino	Puglia	Lecce	LE	10.926	1.793.650	3.167.763	164,16	0,0000938147	289,93	0,000122659
F055	Mattice	Molise	Campobasso	CB	1.032	178.399	236.491	172,87	0,000093309	229,16	0,00009157
F058	Mattile	Piemonte	Torino	TO	670	314.795	398.878	469,84	0,000164650	595,34	0,00015445
F059	Mattinata	Puglia	Foggia	FG	5.976	1.853.706	2.889.184	310,19	0,0000969559	483,46	0,00011872
F063	Mazzano	Lombardia	Brescia	BS	12.635	3.655.336	4.775.648	305,13	0,0002016487	377,97	0,000184917
F064	Mazzano Romano	Lazio	Roma	RM	2.948	827.890	1.054.743	280,83	0,0000433018	357,78	0,000040841
F067	Mazze	Piemonte	Torino	TO	4.241	1.415.634	1.825.032	333,90	0,0000740431	430,33	0,000070667
F070	Mazzo di Valletina	Lombardia	Sondrio	SO	1.034	422.070	501.295	408,19	0,000220758	484,81	0,00019411
F074	Meana di Susa	Piemonte	Torino	TO	807	396.852	501.516	491,76	0,000207569	621,46	0,00019419
F078	Meda	Lombardia	Monza e della Brianza	MB	23.388	8.933.079	10.970.019	381,95	0,0004672340	469,04	0,000424769
F080	Mede	Lombardia	Pavia	PV	6.131	2.001.451	2.640.092	326,45	0,0001046895	430,61	0,000102227
F082	Medesano	Emilia-Romagna	Parma	PR	10.687	4.413.975	5.478.890	413,02	0,0002308677	512,67	0,000212147
F083	Medicina	Emilia-Romagna	Bologna	BO	16.625	6.101.297	8.171.596	367,00	0,0003191210	491,52	0,000316411
F084	Mediglia	Lombardia	Milano	MI	12.278	3.167.558	4.304.628	257,99	0,0001656753	350,60	0,000166679
F085	Medolago	Lombardia	Bergamo	BG	2.323	904.008	1.062.026	389,16	0,000472830	457,18	0,000041123
F086	Medole	Lombardia	Manova	MN	4.148	1.371.970	1.702.301	330,75	0,0000717592	410,39	0,000065915
F087	Medolla	Emilia-Romagna	Modena	MO	6.438	2.434.699	3.199.948	378,18	0,0001273440	497,04	0,000123905
F088	Meduna di Livenza	Veneto	Treviso	TV	2.942	919.119	1.115.387	312,41	0,0000480734	379,13	0,000043189
F092	Megliadino San Vitale	Veneto	Padova	PD	1.796	541.851	736.282	301,70	0,0000283409	409,96	0,000028509
F093	Meina	Piemonte	Novara	NO	2.367	1.426.172	1.691.823	602,52	0,0000745942	714,75	0,000065509
F095	Melara	Veneto	Rovigo	RO	1.675	682.295	904.806	407,34	0,0000356866	540,18	0,000035035
F096	Melazzo	Piemonte	Alessandria	AL	1.219	520.811	638.693	427,24	0,000272404	523,95	0,00024731
F097	Melkiora	Emilia-Romagna	Forlì-Cesena	FC	9.879	3.610.947	4.342.065	365,52	0,0001888663	439,52	0,000168129
F098	Mele	Liguria	Genova	GE	2.522	1.046.325	1.286.676	414,88	0,0000547288	510,18	0,000049821
F100	Melignano	Lombardia	Milano	MI	17.964	6.072.759	7.940.154	338,05	0,0003176284	442,00	0,000307450
F101	Melendugno	Puglia	Lecce	LE	10.045	5.478.635	8.018.522	545,41	0,0002865534	798,26	0,000310484
F102	Melleti	Lombardia	Lodi	LO	448	181.591	231.953	405,34	0,000094979	517,75	0,000080881
F104	Melfi	Basilicata	Polenza	PZ	17.092	4.144.710	5.894.814	242,49	0,0002167841	344,89	0,000228252
F105	Melluccia	Calabria	Reggio Calabria	RC	832	114.553	196.563	137,68	0,0000599716	236,25	0,000076711
F106	Mellucco	Calabria	Reggio Calabria	RC	4.847	550.446	1.042.935	113,56	0,000287904	215,17	0,000040383




F108	Melissa	Calabria	Crotone	KR	3.246	613.518	1.136.133	189,01	0,000320893	350,01	0,000043992
F109	Melissano	Puglia	Lecce	LE	6.649	1.064.898	1.908.881	160,16	0,0000556982	287,09	0,000073914
F110	Mello ripino	Campania	Avellino	AV	1.789	222.159	376.320	124,18	0,0000116198	210,35	0,000014571
F111	Mello di Napoli	Campania	Napoli	NA	36.269	5.141.583	9.122.999	141,76	0,0002689244	251,54	0,0000353250
F112	Mello di Porto Salvo	Calabria	Reggio Calabria	RC	2.539.209	10.432	3.866.738	243,41	0,0001328103	370,66	0,000149723
F113	Mellizzano	Campania	Benevento	BN	1.699	360.323	559.789	212,08	0,0000188463	329,48	0,000021676
F114	Melle	Piemonte	Cuneo	CN	300	114.190	167.392	380,63	0,000059726	557,97	0,000006482
F115	Mello	Lombardia	Sondrio	SO	932	332.349	397.502	356,60	0,0000173831	426,50	0,000015392
F116	Silea	Veneto	Treviso	TV	10.343	4.034.489	4.967.006	390,07	0,0002110191	480,23	0,000192327
F117	Melpignano	Puglia	Lecce	LE	2.111	469.689	806.040	222,50	0,0000245665	381,83	0,000031271
F119	Mezo	Lombardia	Milano	MI	18.318	6.401.258	8.247.462	340,45	0,0003348102	450,24	0,000319349
F120	Menaggio	Lombardia	Como	CO	3.040	3.302.435	3.600.284	1.086,33	0,0001727299	1.184,30	0,000139406
F122	Menconico	Lombardia	Pavia	PV	350	264.593	301.796	704,55	0,0001289977	862,28	0,000011666
F123	Mendatica	Liguria	Imperia	IM	165	175.288	203.522	1.062,35	0,0000971682	1.233,47	0,000007881
F125	Mendicino	Calabria	Cosenza	CS	9.074	1.505.029	2.447.891	165,86	0,0000787188	269,77	0,000094784
F127	Mentana	Lazio	Roma	RM	22.544	4.902.566	6.858.066	217,47	0,0002564228	304,21	0,000265550
F130	Meolo	Veneto	Venezia	VE	6.192	1.671.732	2.242.046	269,98	0,0000874380	362,09	0,000086814
F131	Merana	Piemonte	Alessandria	AL	186	77.658	95.651	417,51	0,000040618	514,25	0,000003704
F133	Merale	Lombardia	Lecco	LC	14.796	6.858.226	8.370.689	463,52	0,0003587113	565,74	0,000324120
F134	Mercallo	Lombardia	Varese	VA	1.787	513.087	642.619	287,12	0,0000268364	359,61	0,000024883
F135	Mercatello sul Metauro	Marche	Pesaro e Urbino	PU	1.326	339.604	536.487	256,11	0,000177626	404,59	0,000202773
F136	Mercatino Conca	Marche	Pesaro e Urbino	PU	1.033	268.183	402.956	259,62	0,000140270	390,08	0,000156603
F137	Novafeltria	Emilia-Romagna	Rimini	RN	6.934	2.025.123	3.020.755	292,06	0,0001059216	435,64	0,000116966
F138	Mercato San Severino	Campania	Salerno	SA	21.634	3.864.280	6.474.879	183,24	0,0002073469	299,29	0,000250713
F139	Mercato Saraceno	Emilia-Romagna	Forlì-Cesena	FC	6.797	2.386.351	3.634.652	351,09	0,0001248152	534,74	0,000140737
F140	Mercenasco	Piemonte	Torino	TO	1.313	435.508	680.497	331,69	0,0000227787	518,28	0,000026349
F141	Mercogliano	Campania	Avellino	AV	11.492	2.866.379	4.353.250	259,87	0,0001561990	378,81	0,000168562
F145	Mergo	Marche	Ancona	AN	996	281.071	404.375	282,20	0,000147011	406,00	0,000156568
F146	Mergozzo	Piemonte	Verbania-Cusio-Ossola	VB	2.148	887.710	1.159.408	413,27	0,0000464306	539,76	0,000044893
F148	Merlara	Veneto	Padova	PD	2.511	830.984	1.152.146	330,94	0,0000434636	458,84	0,000044612
F149	Merlino	Lombardia	Lodi	LO	1.702	512.734	617.734	301,25	0,0000268179	362,95	0,00023919
F151	Merone	Lombardia	Como	CO	4.086	1.376.624	1.725.331	336,91	0,0001720027	422,25	0,000066806
F152	Mesagne	Puglia	Brindisi	BR	26.148	6.509.122	10.350.976	246,93	0,0003404519	395,86	0,000400799
F153	Mese	Lombardia	Sondrio	SO	1.845	502.451	664.708	272,33	0,0000262801	360,28	0,000025738
F154	Mesenzana	Lombardia	Varese	VA	1.682	450.394	616.072	267,77	0,0000235573	366,27	0,000023855
F155	Mesero	Lombardia	Milano	MI	4.229	1.308.159	1.604.151	309,33	0,0000684217	379,32	0,000062114
F156	Mesoraza	Emilia-Romagna	Ferrara	FE	6.454	2.116.301	3.017.556	327,91	0,0001106906	467,55	0,000168842
F161	Mestimo	Calabria	Crotone	KR	5.814	684.390	1.312.117	117,71	0,0000357962	225,68	0,000050806
F162	Meia	Veneto	Padova	PD	11.728	3.553.346	4.548.263	302,98	0,0001858535	387,81	0,000176113
F165	Mezzago	Lombardia	Monza e della Brianza	MB	7.770	1.678.535	2.886.506	216,03	0,0000877938	371,49	0,000111768
F167	Mezzana Montigliero	Piemonte	Biella	BI	4.469	1.264.242	1.585.694	282,89	0,0000661247	354,82	0,000061399
F170	Mezzana Bgli	Piemonte	Biella	BI	474	195.478	248.083	412,40	0,000102242	523,38	0,000090606
F171	Mezzana Rabatone	Lombardia	Pavia	PV	1.046	401.698	522.248	384,03	0,000210104	499,28	0,000202222
F172	Mezzane di Sotto	Veneto	Verona	VR	2.551	733.404	986.898	287,50	0,0000383998	386,87	0,000038214
F173	Mezzanego	Liguria	Genova	GE	1.513	384.504	718.327	384,50	0,0003042784	474,77	0,00027814
F175	Mezzanino	Lombardia	Pavia	PV	1.323	457.373	647.287	345,71	0,0000239223	489,26	0,000025063
F182	Mezzonile	Piemonte	Torino	TO	729	480.777	557.673	659,50	0,000251464	764,98	0,000021994
F186	Mezzoldo	Lombardia	Bergamo	BG	164	198.625	230.274	1.211,13	0,000103888	1.404,11	0,00008916
F188	Mezzomero	Piemonte	Novara	NO	1.193	352.352	436.081	295,35	0,0000184293	365,53	0,000016885
F189	Magliano	Piemonte	Biella	BI	532	154.086	221.422	289,63	0,0000805993	416,21	0,00008574
F190	Miane	Veneto	Treviso	TV	3.118	1.206.538	1.444.803	386,96	0,0000631065	463,38	0,000055944
F191	Miasino	Piemonte	Novara	NO	818	455.515	571.335	556,86	0,0000238252	698,45	0,000022123




F192	Mazza	Piemonte	Verbania-Cusio-Ossola	VB	364	230.736	286.319	633.89	0.000120684	786.59	0.000011087
F193	Micigliano	Lazio	Rieti	RI	113	99.405	121.266	879.69	0.000051993	1.073.15	0.000004696
F194	Migliano	Puglia	Lecce	LE	3.267	1.189.663	913.512	158.90	0.000271526	279.62	0.000035372
F196	Miglianico	Abruzzo	Chieti	CH	4.633	1.189.663	1.704.872	256.78	0.000062239	367.98	0.000066014
F200	Migliara	Calabria	Calanzano	CZ	722	124.582	203.591	172.55	0.000065161	281.98	0.000007883
F201	Migliorini	Basilicata	Matera	MT	2.372	521.606	720.530	219.90	0.000272820	303.76	0.000027900
F202	Mignanego	Liguria	Genova	GE	3.529	1.562.715	1.864.262	442.82	0.000081739	528.27	0.000027186
F203	Mignano Monie Lungo	Campania	Caserta	CE	3.004	486.427	798.111	161.93	0.000254420	265.68	0.00030904
F205	Milano	Lombardia	Milano	MI	1.354.196	1.003.278.467	1.212.325.511	740.87	0.0524752813	895.24	0.046942299
F207	Milio	Calabria	Vibo Valentia	VV	6.335	825.215	1.454.064	130.26	0.0000431619	229.53	0.000056303
F213	Millesimo	Liguria	Savona	SV	3.185	1.298.067	1.628.177	407.56	0.0000678938	511.20	0.000063044
F216	Milzano	Lombardia	Brescia	BS	1.743	500.304	648.404	287.04	0.000261678	372.00	0.000025107
F218	Minerbe	Veneto	Verona	VR	4.574	1.450.280	1.999.082	317.07	0.000758552	437.05	0.000077406
F219	Minerbio	Emilia-Romagna	Bologna	BO	8.870	3.554.642	4.366.306	400.75	0.0001859213	492.26	0.000169057
F220	Minervino Murge	Puglia	Barietta-Andria-Trani	BT	8.171	1.573.700	2.355.556	192.60	0.000823105	288.28	0.000091209
F221	Minervino di Lecce	Puglia	Lecce	LE	3.468	643.907	1.195.196	185.67	0.000336788	344.64	0.000046279
F223	Minori	Campania	Salerno	SA	2.578	846.849	1.264.771	328.49	0.0000442934	490.60	0.000048973
F224	Minturno	Lazio	Latina	LT	20.268	5.835.923	9.096.812	287.94	0.0003052410	448.83	0.000352226
F225	Minucciano	Toscana	Lucca	LU	1.805	716.807	981.719	397.12	0.000374917	543.89	0.00038013
F226	Mioggia	Liguria	Savona	SV	507	344.071	394.972	678.64	0.000179962	779.04	0.000015294
F229	Mira	Veneto	Venezia	VE	37.542	10.638.626	14.315.640	283.38	0.000556406	381.32	0.000545814
F230	Mirabella Eclano	Campania	Avellino	AV	6.640	1.474.834	2.281.043	222.11	0.000771394	343.53	0.00088324
F232	Mirabello Monferrato	Piemonte	Alessandria	AL	1.212	498.298	641.339	411.14	0.000260629	529.16	0.00024833
F233	Mirabello Sanfilippo	Molise	Campobasso	CB	2.057	427.556	546.797	207.85	0.000223628	265.82	0.00021172
F238	Miradolo Terme	Lombardia	Pavia	PV	3.736	1.138.362	1.439.564	304.70	0.000595407	385.32	0.00055741
F239	Miranda	Molise	Isernia	IS	952	249.115	366.620	261.68	0.000130297	385.11	0.000014196
F240	Mirandola	Emilia-Romagna	Modena	MO	24.085	10.166.094	12.898.713	422.09	0.0005317254	535.55	0.000499449
F241	Mirano	Veneto	Venezia	VE	27.091	9.444.099	12.901.205	348.61	0.000939623	476.22	0.000499546
F243	Misano di Gera d'Adda	Lombardia	Bergamo	BG	2.950	837.975	1.094.118	284.06	0.000438293	370.89	0.00042365
F244	Misano Adriatico	Emilia-Romagna	Rimini	RN	13.948	7.351.968	10.566.812	527.10	0.0003845359	757.59	0.000409156
F247	Missiglio	Lombardia	Monza e della Brianza	MB	5.682	1.778.540	2.189.838	313.01	0.000930244	385.40	0.00084792
F248	Missaglia	Lombardia	Lecco	LC	8.824	3.279.064	3.882.908	371.61	0.0001715075	440.04	0.000150350
F249	Missanello	Basilicata	Polenza	PZ	469	77.201	104.986	164.61	0.000040379	223.85	0.00004065
F254	Moasca	Piemonte	Asti	AT	535	141.987	193.085	265.40	0.000074265	360.91	0.00007476
F256	Moconesi	Liguria	Genova	GE	2.428	942.660	1.176.455	388.25	0.000493047	484.54	0.00045553
F257	Modena	Emilia-Romagna	Modena	MO	184.153	84.096.146	115.455.719	455.66	0.0043985484	626.96	0.004470546
F259	Modigliana	Emilia-Romagna	Forlì-Cesena	FC	4.288	1.680.724	2.053.070	391.96	0.000879082	478.79	0.00079497
F260	Modugno	Lombardia	Lodi	LO	5.861	1.560.389	1.989.640	264.23	0.000816143	339.47	0.00077041
F262	Moggi	Puglia	Bari	BA	36.224	9.683.888	13.597.745	267.33	0.000565042	375.38	0.000526517
F265	Moggio	Lombardia	Lecco	LC	487	1.729.754	1.850.979	3.551.86	0.000904727	3.800.78	0.00071672
F267	Moggia	Lombardia	Mantova	MN	5.374	1.844.822	2.425.536	343.29	0.000964972	451.35	0.000493919
F268	Mogliano	Marche	Macerata	MC	4.337	1.259.361	1.660.445	290.38	0.000658694	382.86	0.000644294
F269	Mogliano Veneto	Veneto	Treviso	TV	27.722	9.969.402	13.256.511	359.62	0.0005214377	478.19	0.000513304
F274	Moiano	Campania	Benevento	BN	4.013	710.665	1.096.837	177.09	0.000371705	273.32	0.000042470
F276	Molo de' Calvi	Lombardia	Bergamo	BG	206	151.005	181.609	733.03	0.000078981	881.60	0.00007032
F278	Molo della Civitella	Campania	Salerno	SA	1.805	237.973	455.083	131.84	0.000124469	252.12	0.00017621
F279	Moiola	Piemonte	Cuneo	CN	213	83.256	116.344	390.87	0.000043546	546.22	0.000046505
F280	Moià di Bari	Puglia	Bari	BA	24.416	6.484.291	10.333.374	263.58	0.000391531	423.22	0.000400117
F281	Molare	Piemonte	Alessandria	AL	1.978	821.826	1.002.278	415.48	0.000429846	506.71	0.00038809
F283	Molazzana	Toscana	Lucca	LU	992	344.374	463.462	347.15	0.000180120	467.20	0.00017946
F284	Mollella	Puglia	Bari	BA	57.329	15.851.963	25.308.030	216.51	0.000291180	441.45	0.000979949
F287	Mollara	Campania	Benevento	BN	1.453	301.485	479.161	207.49	0.000157688	329.77	0.00018554
F288	Molinella	Emilia-Romagna	Bologna	BO	15.636	5.363.974	6.765.012	343.05	0.0002805563	432.66	0.000261947




F290	Molini di Tirora	Liguria	Imperia	IM	613	394.067	465.083	642.85	0.000206112	798,70	0.00018008
F293	Molino dei Tori	Piemonte	Alessandria	AL	568	212.612	268.696	374.32	0.000111204	473,06	0.00010404
F294	Molise	Molise	Campobasso	CB	147	60.563	91.496	411,99	0.000031677	622,42	0.00003543
F295	Mollierno	Basilicata	Polenza	PZ	3573	881.088	1.181.876	246,60	0.000046083	330,78	0.000045763
F297	Molla	Piemonte	Vercelli	VC	92	198.895	230.478	2.161,90	0.000104029	2.505,19	0.00008924
F301	Molochio	Calabria	Reggio Calabria	RC	2223	339.067	491.908	152,53	0.000177345	221,28	0.000019047
F304	Moltero	Lombardia	Lecco	LC	3525	1.311.106	1.597.741	371,94	0.000068578	453,26	0.000061866
F305	Moltrasio	Lombardia	Como	CO	1509	1.195.251	1.337.031	792,08	0.0000625162	886,04	0.000051771
F308	Mombaldone	Piemonte	Asti	AT	197	78.876	96.216	400,38	0.000041255	488,41	0.00003726
F309	Mombacaro	Piemonte	Cuneo	CN	261	100.832	140.971	386,33	0.000052739	540,12	0.00005459
F310	Mombarocco	Marche	Pesaro e Urbino	PU	2097	636.839	898.590	303,69	0.000333091	428,51	0.000034794
F311	Mombaruzzo	Piemonte	Asti	AT	952	499.485	622.044	524,67	0.000261250	653,41	0.000024086
F312	Mombasiglio	Piemonte	Cuneo	CN	618	175.042	245.827	283,24	0.000091553	397,78	0.00009519
F313	Mombalo Monterato	Piemonte	Alessandria	AL	911	355.555	474.290	390,29	0.000185969	520,63	0.00018365
F315	Momballo di Torino	Piemonte	Torino	TO	397	120.000	148.022	302,27	0.000062765	372,85	0.00005732
F316	Mombacelli	Piemonte	Asli	AT	2.087	755.164	963.474	361,84	0.000394980	461,65	0.000037307
F317	Momo	Piemonte	Novara	NO	2.377	1.057.096	1.294.496	444,72	0.0000552902	544,59	0.000050124
F318	Mompantero	Piemonte	Torino	TO	623	203.101	272.739	326,01	0.000106230	437,78	0.00010561
F319	Mompoo	Lazio	Rieti	RI	508	181.604	250.865	357,49	0.000094986	493,83	0.000097714
F320	Mompelone	Piemonte	Alessandria	AL	201	87.769	117.459	436,66	0.000045907	584,37	0.00004548
F322	Monacilioni	Molise	Campobasso	CB	466	62.665	105.569	134,47	0.000032776	226,54	0.00004088
F323	Monale	Piemonte	Asli	AT	979	266.247	353.007	271,96	0.000139257	360,58	0.00013669
F324	Monasterace	Calabria	Reggio Calabria	RC	3.303	586.931	1.019.649	177,70	0.000304987	308,70	0.000039482
F325	Monastero Bormida	Piemonte	Asli	AT	861	352.081	490.793	408,92	0.000184152	570,03	0.00019004
F326	Monastero di Vasco	Piemonte	Cuneo	CN	1.261	356.633	478.881	282,82	0.000186533	379,76	0.00018543
F327	Monastero di Lanzo	Piemonte	Torino	TO	334	338.271	390.340	1.012,79	0.000176929	1.168,68	0.00015114
F328	Monastero del Castello	Lombardia	Bergamo	BG	1.135	511.308	638.038	450,49	0.000267434	562,15	0.00024705
F329	Monastero Casello	Piemonte	Cuneo	CN	81	55.536	73.201	665,63	0.000029047	903,72	0.00002834
F330	Monastero di Savigliano	Piemonte	Cuneo	CN	1.330	515.934	640.611	387,92	0.000269853	481,66	0.00024485
F332	Monastier di Treviso	Venezia	Treviso	TV	4.411	1.636.068	2.096.847	370,91	0.000085526	475,37	0.000081192
F335	Moncalieri	Piemonte	Torino	TO	56.117	23.267.258	29.857.036	414,62	0.0012169661	532,05	0.001156090
F336	Moncalvo	Piemonte	Asli	AT	2.730	1.109.726	1.497.376	406,49	0.000580429	548,49	0.000057980
F337	Moncastino	Piemonte	Alessandria	AL	189	76.879	98.661	406,77	0.000040210	522,02	0.000033820
F338	Monchero	Piemonte	Cuneo	CN	570	181.297	249.621	318,06	0.000094825	437,93	0.00009666
F340	Monchio delle Corti	Emilia-Romagna	Parma	PR	841	657.806	834.985	782,17	0.000344057	992,85	0.00032331
F342	Monciello	Piemonte	Vercelli	VC	1.373	483.154	671.252	351,90	0.000252708	488,89	0.000259991
F343	Moncuoco Tomiese	Piemonte	Asli	AT	880	264.203	334.487	300,23	0.000217819	380,10	0.00012952
F346	Mondano	Emilia-Romagna	Rimini	RN	1.309	416.449	572.544	318,14	0.000217819	437,39	0.000022169
F347	Mondavio	Marche	Pesaro e Urbino	PU	3.634	1.154.402	1.560.360	317,67	0.0000603796	429,38	0.000060419
F348	Mondolfo	Marche	Pesaro e Urbino	PU	14.252	4.627.423	6.634.266	324,69	0.0002420318	465,50	0.000256885
F351	Mondovì	Piemonte	Cuneo	CN	22.040	10.308.317	13.436.023	467,71	0.0005391642	609,62	0.000520255
F352	Monfradone	Campania	Caserta	CE	28.622	5.610.106	10.082.395	196,01	0.0002934299	352,26	0.000390399
F354	Moneglia	Liguria	Genova	GE	2.528	4.772.004	5.558.084	1.887,66	0.0002495980	2.198,61	0.000215214
F355	Monesiglio	Piemonte	Cuneo	CN	585	235.739	315.636	402,97	0.000123300	539,55	0.00012222
F357	Serramazzoni	Emilia-Romagna	Modena	MO	8.645	4.874.340	5.831.034	563,83	0.000259466	674,50	0.000252783
F358	Montone d'Alba	Piemonte	Cuneo	CN	1.951	817.920	1.115.304	571,66	0.000427803	647,50	0.00043186
F360	Montuno	Venezia	Treviso	TV	1.310	438.020	553.385	334,37	0.000229101	422,43	0.00021428
F361	Mongardino	Piemonte	Asli	AT	854	273.872	343.504	320,69	0.000143245	402,23	0.00013301
F363	Monghidro	Emilia-Romagna	Bologna	BO	3.804	2.092.586	2.761.570	550,10	0.0001094502	725,96	0.000106930
F364	Mongiana	Calabria	Vibo Valentia	VV	632	96.651	137.222	152,93	0.000050552	217,12	0.00005313
F365	Mongiardino Ligure	Piemonte	Alessandria	AL	151	129.542	158.759	857,90	0.000067756	1.051,38	0.00006147
F369	Mongrando	Piemonte	Biella	BI	3.598	1.172.243	1.536.130	323,80	0.0000613728	426,94	0.000059480
F370	Mongrassano	Calabria	Cosenza	CS	1.467	212.323	330.088	144,73	0.000111053	225,01	0.00012781




F372	Monguzzo	Lombardia	Como	CO	730.968	908.885	310.39	0.000382324	385.94	0.00035193
F373	Monte di Garda	Lombardia	Brescia	BS	1.947.613	2.609.262	745.07	0.000108676	998.19	0.000101033
F374	Moniale	Piemonte	Alessandria	AL	228.722	308.445	406.98	0.000117630	548.83	0.00011943
F375	Momo	Lombardia	Brescia	BS	252.905	316.631	493.96	0.000132279	618.42	0.00012260
F376	Monopoli	Puglia	Bari	BA	14.718.066	21.357.132	306.65	0.0007698109	444.98	0.000826967
F379	Monsampiero Morico	Marche	Fermo	FM	152.280	206.498	250.87	0.000077948	340.19	0.000077996
F380	Monsampolo del Tronto	Marche	Ascoli Piceno	AP	1.116.549	1.568.108	252.73	0.000589997	354.94	0.00060719
F381	Monsano	Marche	Ancona	AN	1.127.620	1.510.841	342.85	0.000689788	459.36	0.000688501
F382	Monselice	Veneto	Padova	PD	6.732.238	9.519.497	390.95	0.0003521216	552.82	0.000368603
F384	Monsuanno Terme	Toscana	Pistoia	PT	5.360.551	7.748.020	258.58	0.0002803772	373.74	0.000300010
F385	Montà	Piemonte	Cuneo	CN	1.488.939	1.955.513	317.95	0.000078772	417.58	0.000075719
F386	Montabone	Piemonte	Asti	AT	88.056	117.030	240.37	0.000043442	366.86	0.000044531
F387	Montacuto	Piemonte	Alessandria	AL	142.081	181.800	572.91	0.000074314	733.07	0.00007039
F390	Montafia	Piemonte	Asti	AT	312.305	405.541	332.95	0.000163348	432.35	0.00015703
F391	Montagnano	Molise	Campobasso	CB	260.439	457.189	264.67	0.000136219	464.62	0.00017703
F393	Montagna in Valcellina	Lombardia	Sondrio	SO	1.236.786	1.572.975	414.89	0.000646886	527.67	0.000609007
F394	Montagnana	Veneto	Padova	PD	3.539.082	4.748.119	396.00	0.0001851075	531.29	0.000183851
F397	Montaguilo	Campania	Avellino	AV	128.771	174.612	371.10	0.000067352	503.20	0.00006761
F398	Montalbene	Toscana	Firenze	FI	2.145.635	2.773.172	614.44	0.000122249	794.15	0.000107380
F399	Montalbano Jonico	Basilicata	Materiala	MT	1.122.666	1.739.053	168.52	0.000687197	261.04	0.00067338
F401	Ostra	Marche	Ancona	AN	1.786.351	2.386.954	284.36	0.000934330	379.97	0.00092425
F403	Montale	Piemonte	Alessandria	AL	101.886	136.751	471.69	0.000053290	633.10	0.00005295
F404	Montalbano Bormida	Piemonte	Alessandria	AL	290.103	361.456	479.51	0.000151735	597.45	0.00013996
F405	Montaldo di Mondovì	Piemonte	Cuneo	CN	639.451	741.361	1.181.98	0.000334457	1.370.35	0.00028706
F407	Montaldo Torinese	Piemonte	Toirno	TO	227.396	279.741	313.22	0.000118937	385.32	0.00010832
F408	Montalbano Rorero	Piemonte	Cuneo	CN	227.126	290.625	255.77	0.000118796	327.28	0.00011253
F409	Montaldo Scarampi	Piemonte	Asti	AT	228.925	301.679	329.86	0.000119737	434.70	0.00011681
F410	Montale	Toscana	Pistoia	PT	2.969.192	4.442.962	282.27	0.000155301	422.37	0.000172035
F411	Montalenghe	Piemonte	Toirno	TO	318.135	414.637	326.63	0.000166397	425.71	0.00016055
F415	Montalo delle Marche	Marche	Ascoli Piceno	AP	465.939	653.700	246.14	0.000243704	345.32	0.00025312
F416	Montalo Uffugo	Calabria	Cosenza	CS	3.382.229	5.827.451	168.31	0.0001769034	290.00	0.00025644
F417	Montalo Pavese	Lombardia	Pavia	PV	317.309	438.608	372.43	0.000165965	514.80	0.00016983
F419	Montalo di Casio	Lazio	Viterbo	VT	6.402.210	8.262.901	733.78	0.0003348599	947.04	0.000319947
F420	Montalo Dora	Piemonte	Toirno	TO	1.257.785	1.577.766	381.49	0.000657870	478.55	0.00061092
F422	Montarato	Piemonte	Toirno	TO	1.593.700	2.039.221	315.08	0.000833566	403.17	0.00078960
F423	Montaraso Lombardo	Lombardia	Lodi	LO	790.761	991.158	353.18	0.000413598	442.68	0.00038378
F424	Montarone	Piemonte	Cuneo	CN	268.619	335.343	384.29	0.000140498	479.75	0.00012985
F426	Montano Antilia	Campania	Salerno	SA	271.690	360.369	161.82	0.000142104	214.63	0.00013954
F427	Montano Lucino	Lombardia	Como	CO	1.903.182	2.418.013	353.29	0.000995436	448.86	0.00093628
F428	Montapone	Marche	Fermo	FM	383.373	539.398	248.78	0.000200519	350.03	0.00020886
F429	Montaquila	Molise	Isernia	IS	653.750	915.308	286.73	0.000341956	401.45	0.00035442
F430	Montasola	Lazio	Rieti	RI	391	147.835	291.14	0.000059540	378.09	0.00005724
F432	Montauro	Calabria	Calanzano	CZ	952.340	1.308.779	537.13	0.000498110	738.17	0.00050677
F433	Montazzoli	Abruzzo	Chieti	CH	230.008	305.150	275.13	0.000120303	365.01	0.00011816
F434	Monte Cremasco	Lombardia	Crema	CR	544.823	715.660	243.77	0.000284963	320.21	0.00027711
F437	Monte Argentario	Toscana	Grosseto	GR	11.394.913	13.787.831	958.52	0.0005959973	1.159.81	0.00053877
F440	Montebello della Battaglia	Lombardia	Pavia	PV	753.764	1.181.926	523.45	0.000394247	820.78	0.00045765
F441	Montebello di Bertona	Abruzzo	Pescara	PE	187.810	275.216	218.38	0.000098232	320.02	0.00010657
F442	Montebello Vicentino	Veneto	Vicenza	VI	2.286.092	2.784.964	361.67	0.000195713	440.59	0.000107836
F443	Montebelluna	Veneto	Treviso	TV	13.152.504	16.331.805	422.98	0.0006879260	525.22	0.000632382
F445	Montebruno	Liguria	Genova	GE	167.659	202.624	888.29	0.000087692	1.013.12	0.00007846
F446	Montebuono	Lazio	Rieti	RI	271.607	364.525	334.90	0.000142061	449.48	0.00014115
F448	Montecalvo Irpino	Campania	Avellino	AV	643.015	923.811	193.45	0.000336321	277.92	0.00035771




F449	Montecalvo Versiggia	Lombardia	Pavia	PV	217.261	298.759	423.51	0.0000113636	582,38	0.000011568
F450	Montecalvo in Foglia	Marche	Pesaro e Urbino	PU	725.221	1.007.418	261.21	0.000379318	371,19	0.000390008
F451	Montecarlo	Toscana	Luca	LU	1.672.829	2.070.104	381.14	0.0000874953	471,66	0.000080156
F453	Montecasiano	Marche	Ancona	AN	568.691	774.386	309.74	0.000297447	421,78	0.000299985
F454	Montecasiano	Marche	Macerata	MC	2.093.016	2.817.889	306,80	0.0001094727	413,06	0.000109111
F455	Montecastello	Piemonte	Alessandria	AL	107.420	131.648	376,91	0.0000056185	461,92	0.000005098
F456	Monte Casale di Vibio	Umbria	Perugia	PG	467.477	646.084	327,14	0.000024508	452,12	0.000025017
F457	Montecasinelli	Umbria	Terni	TR	1.366.829	1.981.782	284,22	0.0000714904	412,10	0.000076736
F458	Montecatini Val di Cecina	Toscana	Pisa	PI	812.216	1.068.213	483,17	0.0000424820	635,46	0.000041362
F460	Monte Cavallo	Marche	Macerata	MC	105	85.441	634,80	0.0000034863	813,72	0.000003308
F461	Montecchia di Crosara	Veneto	Verona	VR	1.054.261	1.391.888	250,66	0.00000551419	330,93	0.0000053895
F462	Montecchio	Umbria	Terni	TR	1.521	799.531	389,92	0.0000310199	525,66	0.000030969
F463	Montecchio Emilia	Emilia-Romagna	Reggio nell'Emilia	RE	4.253.441	5.708.958	409,06	0.0002224712	549,04	0.000221056
F464	Montecchio Maggiore	Veneto	Venezia	VI	8.943.240	10.949.187	382,99	0.0004676555	468,90	0.000423962
F465	Montecchio Preatalino	Veneto	Vicenza	VI	1.636.449	2.048.800	331,40	0.0000859925	414,90	0.000079331
F467	Monte Cerignone	Marche	Pesaro e Urbino	PU	152.935	245.450	253,20	0.000079991	406,37	0.000009504
F468	Monteciaro d'Asi	Piemonte	Asi	AT	391.974	545.384	318,94	0.0000205017	443,76	0.000021118
F469	Monteciaro d'Acqui	Piemonte	Alessandria	AL	200.839	257.903	398,49	0.000105047	511,71	0.000009866
F471	Montechiari	Lombardia	Brescia	BS	8.794.670	11.134.270	336,75	0.0000599947	426,34	0.000043129
F473	Montechiugolo	Emilia-Romagna	Parma	PR	5.014.664	6.162.066	447,30	0.0002622860	549,64	0.000238601
F475	Monteciffone	Molise	Campobasso	CB	214.692	324.401	180,87	0.000112292	273,29	0.00012561
F477	Monte Compatri	Lazio	Roma	RM	3.411.644	4.638.154	287,85	0.0001784420	391,34	0.000179993
F478	Montecopolo	Emilia-Romagna	Rimini	RN	441.207	625.327	432,11	0.0000232337	608,29	0.000024213
F479	Montecorice	Campania	Salerno	SA	1.421.148	1.853.150	559,29	0.0000743314	729,30	0.000071756
F480	Montecorvino Pugliano	Campania	Salerno	SA	2.006.271	3.126.088	180,97	0.0001049356	281,99	0.000121045
F481	Montecorvino Rovella	Campania	Salerno	SA	1.866.219	3.062.554	152,94	0.0000976103	250,99	0.000118885
F482	Montecosaro	Marche	Macerata	MC	1.975.447	2.680.983	268,08	0.0001033234	363,82	0.000103810
F483	Montecrescense	Piemonte	Verbania-Cusio-Ossola	VB	431.450	561.925	338,39	0.000225665	440,65	0.000217554
F484	Montecrobo	Emilia-Romagna	Modena	MO	979.839	1.194.074	1.053,59	0.0000512493	1.283,95	0.000046236
F486	Monte di Mallo	Veneto	Vicenza	VI	851.446	1.085.988	303,76	0.0000445339	387,44	0.000042050
F487	Montedivove	Marche	Ascoli Piceno	AP	126.578	186.709	275,17	0.0000066205	405,89	0.000007230
F488	Monte di Procidia	Campania	Napoli	NA	2.923.401	4.629.472	246,80	0.0001529050	390,84	0.000179257
F491	Montelabate	Umbria	Avellino	AV	546.182	851.898	176,64	0.0000285674	275,52	0.000032986
F492	Montelafico	Umbria	Perugia	PG	1.638.446	2.423.112	305,85	0.0000856969	452,33	0.000093825
F493	Montelalfone Appennino	Marche	Fermo	FM	131.435	188.812	356,19	0.000068746	511,69	0.000007311
F494	Montelalfone di Val Fortore	Campania	Benevento	BN	270.761	427.918	208,60	0.000141618	329,68	0.00016569
F495	Montelalfone nel Sannio	Molise	Campobasso	CB	261.461	381.995	189,19	0.000136754	276,41	0.00014791
F496	Montelano	Marche	Macerata	MC	924.721	1.238.478	279,29	0.0000483664	374,05	0.000047955
F497	Montelechino	Marche	Pesaro e Urbino	PU	614.306	893.177	245,13	0.0000321305	356,42	0.000034585
F498	Monteferrante	Abruzzo	Chieti	CH	58.988	71.654	556,49	0.0000030853	675,98	0.00002774
F499	Montefiascone	Lazio	Viterbo	VT	4.047.074	5.906.732	312,39	0.0002116774	455,94	0.000228714
F500	Montefino	Abruzzo	Teramo	TE	220.196	285.958	235,26	0.000115171	302,92	0.00011073
F501	Montefiore dell'Aso	Marche	Ascoli Piceno	AP	600.331	776.648	302,28	0.000313996	391,06	0.000300072
F502	Montefiore Conca	Emilia-Romagna	Rimini	RN	638.000	865.398	277,39	0.0000333698	376,26	0.000033509
F503	Montefiorino	Emilia-Romagna	Modena	MO	1.071.111	1.350.935	513,48	0.0000560232	647,62	0.000052309
F504	Monteflavio	Lazio	Roma	RM	339.476	460.695	288,67	0.000177559	391,75	0.00017838
F506	Monteforte Irpino	Campania	Avellino	AV	2.549.129	3.656.348	227,01	0.0001333291	325,62	0.000141577
F507	Monteforte Cilento	Campania	Salerno	SA	62.626	101.892	116,19	0.0000032756	189,04	0.000003945
F508	Monteforte d'Alpone	Veneto	Verona	VR	2.389.992	3.143.836	267,58	0.0001250057	351,97	0.000121732
F509	Montefortino	Marche	Fermo	FM	351.108	483.322	335,35	0.000183643	461,63	0.00018715
F510	Montefranco	Umbria	Terni	TR	333.060	492.766	265,60	0.000174203	392,96	0.00019080
F511	Montefredane	Campania	Avellino	AV	421.588	634.981	199,99	0.0000220507	301,22	0.000024587
F512	Montelusco	Campania	Avellino	AV	273.081	394.965	229,09	0.0000142832	331,35	0.000015293




F513	Montegabbione	Umbria	Terni	TR	1.110	428.648	556.879	386,17	0,000224199	501,69	0,000021563
F514	Montepaglia	Veneto	Vicenza	VI	3.353	1.165.941	1.468.900	347,73	0,0000609832	438,09	0,000056877
F515	Montegaldella	Veneto	Vicenza	VI	1.791	561.967	724.216	313,77	0,000029380	404,36	0,000028042
F516	Montegallo	Marche	Ascoli Piceno	AP	422	187.862	275.223	445,17	0,000098259	652,19	0,000010657
F517	Monte Giberto	Marche	Fermo	FM	723	199.905	273.987	276,49	0,0000104558	378,96	0,000010609
F518	Montegico	Piemonte	Alessandria	AL	281	98.558	139.185	350,74	0,0000051549	495,32	0,000005389
F519	Montegiordano	Calabria	Cosenza	CS	1.566	732.847	943.910	467,97	0,0000383307	607,75	0,000036549
F520	Montegiorgio	Marche	Fermo	FM	6.368	1.805.035	2.498.279	283,45	0,0000944102	392,32	0,000096736
F522	Montegranaro	Marche	Fermo	FM	12.523	4.007.021	5.087.499	319,97	0,0002095825	406,25	0,000196992
F523	Montegradolfo	Emilia-Romagna	Rimini	RN	994	312.294	413.100	314,18	0,0000163342	415,59	0,000015996
F524	Monte Grimano Terme	Marche	Pesaro e Urbino	PU	1.094	378.915	529.934	346,36	0,0000198187	484,40	0,000020520
F526	Montegrino Valtravaglia	Lombardia	Varese	VA	1.479	455.966	630.267	308,29	0,0000238488	426,14	0,000024405
F527	Montegrosso d'Asli	Piemonte	Asli	AT	2.311	829.448	1.092.991	358,91	0,0000433853	472,95	0,000042322
F528	Montegrosso Pian Lalle	Liguria	Imperia	IM	112	72.124	90.831	643,96	0,0000037723	811,00	0,000003517
F529	Montegrotto Terme	Veneto	Padova	PD	11.391	5.274.414	6.894.097	463,03	0,0002758719	605,22	0,000266945
F531	Monteiasi	Puglia	Taranto	TA	5.334	1.007.989	1.586.469	188,97	0,0000527217	297,43	0,000061429
F532	Monte Isola	Lombardia	Brescia	BS	1.620	621.457	805.131	383,62	0,0000325046	496,99	0,000031175
F533	Montelabbate	Marche	Pesaro e Urbino	PU	7.008	2.014.967	2.836.255	287,52	0,0001053904	404,72	0,000109822
F534	Montelancico	Lazio	Roma	RM	2.053	449.070	641.176	218,74	0,0000234881	312,31	0,000024827
F535	Montelapiano	Abruzzo	Chieti	CH	75	62.129	828.38	218,74	0,0000032496	977,49	0,000028239
F536	Montelone di Fermo	Marche	Fermo	FM	347	92.168	122.752	265,61	0,0000482807	353,75	0,000040753
F537	Vibo Valentia	Calabria	Vibo Valentia	VV	31.092	7.759.757	12.089.719	249,57	0,0000058648	388,84	0,0000468124
F538	Montelone di Puglia	Puglia	Foggia	FG	925	264.779	354.847	286,25	0,0000138489	383,62	0,000013740
F540	Montelone di Spoleto	Umbria	Perugia	PG	555	388.498	466.553	700,00	0,0000203199	840,64	0,000018065
F541	Montelone Sabino	Lazio	Rieti	RI	1.169	319.316	419.631	273,15	0,0000167015	358,97	0,000016248
F543	Montelone d'Orvieto	Umbria	Terni	TR	1.369	529.910	703.233	387,08	0,0000277163	513,68	0,000027230
F545	Montelibrilli	Lazio	Roma	RM	5.132	1.430.460	1.947.566	278,73	0,0000748185	379,49	0,000075411
F546	Montella	Campania	Avellino	AV	7.291	1.487.275	2.468.933	203,99	0,0000777901	338,63	0,000095959
F547	Montello	Lombardia	Bergamo	BG	3.216	1.012.134	1.346.870	314,72	0,0000529884	418,80	0,000052152
F548	Montelongo	Molise	Campobasso	CB	307	94.927	132.828	309,21	0,0000049680	432,66	0,000005143
F549	Montelupo	Marche	Fermo	FM	702	240.427	240.427	244,07	0,000089616	342,49	0,000093010
F550	Montelupo Albese	Piemonte	Cuneo	CN	467	162.267	221.516	347,47	0,000084872	474,34	0,000085877
F551	Montelupo Fiorentino	Toscana	Firenze	FI	14.187	4.766.470	6.279.457	335,97	0,0002493045	442,62	0,000243146
F552	Montelupone	Marche	Macerata	MC	3.359	1.163.254	1.484.890	346,31	0,0000608426	442,06	0,000057496
F554	Montemagno	Piemonte	Asli	AT	1.034	399.116	548.679	385,99	0,0000208753	530,64	0,000021245
F557	San'Arcangelo Trimonte	Campania	Benevento	BN	476	105.033	137.509	220,66	0,0000054936	288,88	0,000005324
F558	Montemale di Cuneo	Piemonte	Cuneo	CN	222	56.450	78.199	254,28	0,000029526	352,25	0,000030028
F559	Montemarano	Campania	Avellino	AV	2.610	505.334	787.957	193,61	0,0000264309	301,90	0,000030510
F560	Montemarignano	Marche	Ancona	AN	9762	3.157.457	4.465.968	323,44	0,0001651470	457,48	0,000172926
F561	Monte Mareno	Lombardia	Lecco	LC	1.834	519.693	681.974	283,37	0,0000271819	371,85	0,000026407
F562	Montemarzino	Piemonte	Alessandria	AL	306	159.405	212.420	520,93	0,0000883375	694,18	0,000088225
F563	Montemesola	Puglia	Taranto	TA	3.558	648.814	1.036.944	182,35	0,0000339354	291,44	0,000040151
F564	Montemezzo	Lombardia	Como	CO	210	182.100	262.896	762,86	0,0000883791	867,57	0,000070555
F565	Montemignano	Toscana	Arezzo	AR	517	424.756	553.721	821,58	0,0000222163	1.071,03	0,000021441
F566	Montemilite	Campania	Avellino	AV	5.070	989.092	1.479.625	195,09	0,0000517333	291,84	0,000057292
F567	Pollenza	Marche	Macerata	MC	6.234	1.748.239	2.325.466	280,44	0,0000914395	373,03	0,000090044
F568	Montemilone	Basilicata	Polenza	PZ	1.372	218.294	359.628	159,11	0,0000114176	262,12	0,000013925
F569	Montemiro	Molise	Campobasso	CB	291	76.412	95.195	262,59	0,0000039967	327,13	0,000003866
F570	Montemonaco	Marche	Ascoli Piceno	AP	519	230.432	334.419	443,99	0,0000120525	644,34	0,000012949
F572	Montemurlo	Toscana	Prato	PO	19.105	7.347.340	11.336.604	384,58	0,0003842938	593,38	0,000438963
F573	Montemuro	Basilicata	Polenza	PZ	1.088	233.842	314.014	214,93	0,0000122308	288,62	0,000012159
F574	Montenero di Bisaccia	Molise	Campobasso	CB	6.174	1.666.191	2.443.743	269,87	0,0000871481	395,81	0,000094624
F578	Montenerodomo	Abruzzo	Chieti	CH	600	159.079	206.720	265,13	0,0000832304	344,53	0,000080804




F579	Montenero Sabino	Lazio	Rieti	RI	276	72.883	105.501	264,07	0,000038120	382,25	0,00004085
F580	Montenero Val Cocchiara	Molise	Isernia	IS	493	135.940	177.500	275,74	0,000071102	360,04	0,00006873
F581	Ostia Vetere	Marche	Ancona	AN	3.110	816,671	1.135.093	262,60	0,000042750	364,98	0,000043952
F582	Montecodorisio	Abruzzo	Chieti	CH	2.333	411,024	597.781	176,18	0,0000214981	256,23	0,000023147
F585	Roseto degli Abruzzi	Abruzzo	Teramo	TE	25.501	7.675,628	11.425.693	300,99	0,000014646	448,05	0,000042413
F586	Montepranone	Calabria	Catanzaro	CZ	5.656	1.646,925	2.671.572	291,18	0,0000861404	472,34	0,000103446
F589	Monte Porzio Catone	Puglia	Taranto	TA	2.309	415,938	646,421	180,14	0,0000217551	279,96	0,000025030
F590	Monte Porzio	Marche	Pesaro e Urbino	PU	2.778	770,729	1.075,765	277,44	0,0000403121	387,24	0,000041655
F591	Monte Pratomone	Lazio	Roma	RM	8.581	2.707,937	3.529,065	315,57	0,0001416354	411,27	0,000136468
F592	Montepulciano	Marche	Ascoli Piceno	AP	12.896	3.276,626	5.086,530	254,08	0,0001713800	394,43	0,000196955
F594	Monterchi	Toscana	Sienna	SI	13.274	5.529,686	7.797,996	416,58	0,0002892236	587,46	0,000301945
F595	Monterotondo	Toscana	Arezzo	AR	1.694	589,764	842,188	348,15	0,0000308469	497,16	0,000032610
F597	Monteprato	Abruzzo	L'Aquila	AQ	2.197	1.363,843	1.687,435	602,78	0,0000713342	788,06	0,000065339
F598	Montepratomone	Emilia-Romagna	Bologna	BO	6.090	2.039,758	2.722,145	334,94	0,0001068871	446,99	0,000105404
F599	Montepratomone	Toscana	Sienna	SI	9.991	4.393,522	6.005,378	439,75	0,000297979	601,08	0,000232553
F600	Monte Rinaldo	Marche	Fermo	FM	317	70,031	95,368	220,92	0,0000336629	300,85	0,000033693
F601	Monte Roberto	Marche	Ancona	AN	3.027	912,999	1.180,612	301,62	0,0000475533	390,03	0,000045714
F601	Monterotondo	Molise	Isernia	IS	2.065	554,094	781,401	268,33	0,000289812	378,40	0,000030257
F604	Monteroni di Lecce	Lazio	Viterbo	VT	1.877	462,564	607,343	246,44	0,0000241939	323,57	0,000023157
F605	Monteroni d'Alba	Puglia	Lecce	LE	2.510,261	2.510,261	4.231,265	188,34	0,0001312962	317,47	0,000163838
F606	Monterosi	Toscana	Sienna	SI	9.039	3.056,863	3.973,860	338,19	0,0001598855	439,63	0,000153871
F607	Monterosso Calabro	Calabria	Vibo Valentia	VV	4.824	1.095,484	1.514,727	227,09	0,0000572980	314,00	0,000058652
F608	Monterosso Grana	Piemonte	Cuneo	CN	517	202,781	267,366	392,23	0,000106062	517,15	0,000103553
F609	Monterosso al Mare	Liguria	La Spezia	SP	1.350	1.670,316	2.048,953	208,953	0,0000873639	1.517,74	0,000079337
F611	Monterotondo	Lazio	Roma	RM	40.979	11.377,995	16.267,340	277,65	0,0005951125	396,97	0,000629886
F612	Monterotondo Marittimo	Toscana	Grosseto	GR	1.283	397,178	555,252	309,57	0,000207739	432,78	0,000021500
F614	Monterubbiano	Marche	Fermo	FM	1.996	531,588	697,832	266,33	0,0000278041	349,62	0,000027021
F616	Monte San Biagio	Lazio	Latina	LT	6.044	1.085,086	1.729,885	179,53	0,0000657541	286,22	0,000066983
F618	Monte San Giacomo	Campania	Salerno	SA	1.414	196,670	330,280	139,09	0,000102866	233,58	0,00012789
F619	Monte San Giovanni in Sabina	Lazio	Rieti	RI	643	211,012	281,392	328,17	0,000110367	437,62	0,000108896
F620	Monte San Giovanni Campano	Lazio	Frosinone	FR	12.009	2.127,821	3.174,802	177,19	0,000112932	264,37	0,000122931
F621	Monte San Giusto	Marche	Macerata	MC	7.466	2.175,439	2.850,423	291,38	0,0001137838	381,79	0,000110371
F622	Monte San Martino	Marche	Macerata	MC	698	167,131	249,633	239,44	0,0000874716	357,64	0,000096666
F623	Montesano Salentino	Puglia	Lecce	LE	2.595	382,572	658,082	147,43	0,000200100	253,60	0,000025482
F625	Montesano sulla Marcellana	Campania	Salerno	SA	6.206	1.080,336	1.578,432	174,08	0,000056057	254,34	0,000061118
F626	Monte San Pietro	Marche	Fermo	FM	2.241	772,882	1.072,882	259,77	0,0000304487	344,88	0,000029927
F627	Monte San Savino	Toscana	Arezzo	AR	8.550	4.261,731	5.110,071	397,36	0,0002229048	476,46	0,000197866
F629	Monte Santa Maria Tiberina	Umbria	Perugia	PG	1.085	405,540	562,218	373,77	0,0000212113	518,17	0,000021770
F631	Monte Sant'Angelo	Puglia	Foggia	FG	11.353	3.096,284	4.647,596	272,73	0,0001619474	409,37	0,000179959
F632	Polenza Picena	Marche	Macerata	MC	15.402	4.904,265	7.120,196	318,42	0,0002565117	462,29	0,000275700
F634	Monte San Vito	Marche	Ancona	AN	6.704	2.589,645	2.589,645	269,00	0,0000943240	386,28	0,000100273
F636	Montesarchio	Campania	Benevento	BN	12.959	3.000,145	4.355,501	231,51	0,0001569190	336,10	0,000168649
F637	Montescalfoso	Basilicata	Matera	MT	9.241	1.438,159	2.289,624	155,63	0,0000752212	247,77	0,000088656
F638	Montescano	Lombardia	Pavia	PV	417	216,962	307,043	520,29	0,000113479	736,31	0,00011889
F639	Montescheno	Piemonte	Verbania-Cusio-Ossola	VB	377	139,439	179,229	369,86	0,0000072932	475,41	0,00006940
F640	Montescudello	Toscana	Pisa	PI	2.144	958,011	1.349,307	446,83	0,0000501076	629,34	0,000052246
F642	Montese	Emilia-Romagna	Modena	MO	3.251	2.271,711	2.820,512	698,77	0,000188191	867,58	0,000109213
F644	Montesegale	Lombardia	Pavia	PV	258	163,842	198,181	635,05	0,0000085695	768,14	0,000007674
F646	Montesilvano	Abruzzo	Pescara	PE	53.275	14.076,868	21.934,508	264,23	0,0007362737	411,72	0,000849323
F648	Montesparoli	Toscana	Firenze	FI	13.250	5.124,532	6.398,664	386,76	0,0002680325	482,92	0,000247762
F651	Monteu da Po	Piemonte	Torino	TO	868	275,617	365,204	317,53	0,0000144158	420,74	0,000014141




F653	Monte Urano	Marche	Fermo	FM	7.812	2.386.594	3.023.348	305.50	0.0001248280	387,01	0.000117067
F654	Monteu Roero	Piemonte	Cuneo	CN	1.611	408.049	535.788	253,29	0.0000213425	332,58	0.000020746
F656	Montevarchi	Toscana	Arezzo	AR	24.081	8.325.564	11.734.260	346,73	0.00006354587	487,28	0.0000654361
F657	Montevicchia	Lombardia	Lecco	LC	2.681	1.039.029	1.249.118	387,55	0.0000543452	465,92	0.000048367
F660	Monteverde	Campania	Avellino	AV	695	168.374	241.310	242,26	0.0000880666	347,21	0.000009344
F661	Monteverdi Marittimo	Toscana	Pisa	PI	766	474.107	643.135	618,94	0.0000247976	839,60	0.000024903
F662	Monteviale	Veneto	Vicenza	VI	2.792	990.942	1.175.020	358,15	0.0000523008	420,85	0.000045498
F664	Monte Vidon Combatte	Marche	Fermo	FM	393	103.491	132.690	263,34	0.0000054130	337,63	0.000005138
F665	Monte Vidon Corrado	Marche	Fermo	FM	678	186.873	259.102	275,62	0.0000097741	382,16	0.000010033
F666	Montezemolo	Piemonte	Cuneo	CN	229	98.485	138.384	430,07	0.0000051512	604,30	0.000005358
F668	Montiano	Emilia-Romagna	Forlì-Cesena	FC	1.705	504.598	721.445	295,95	0.0000263924	423,14	0.000027935
F669	Monticello d'Alba	Piemonte	Cuneo	CN	2.325	821.121	1.021.561	353,17	0.0000429478	439,38	0.000039556
F670	Monticelli Pavese	Lombardia	Pavia	PV	623	238.361	324.714	382,60	0.000124672	521,21	0.000012573
F671	Monticelli d'Oragna	Emilia-Romagna	Piacenza	PC	5.138	2.042.758	2.958.506	397,58	0.0001068440	575,81	0.000144556
F672	Monticelli Brusati	Lombardia	Brescia	BS	4.591	1.412.602	1.742.243	307,69	0.0000738844	379,49	0.000067461
F674	Monticello Brianza	Lombardia	Lecco	LC	4.128	1.534.509	1.895.277	371,73	0.0000802607	459,13	0.000073387
F675	Monticello Conte Otto	Veneto	Vicenza	VI	9.029	2.969.772	3.751.861	328,91	0.0001553304	415,53	0.000145275
F676	Monticiano	Toscana	Siena	SI	1.555	610.016	776.683	392,29	0.0000319062	499,47	0.000030074
F677	Montieri	Toscana	Grosseto	GR	1.194	510.733	665.367	427,75	0.0000267133	557,26	0.000025764
F679	Montignoso	Toscana	Massa-Carrara	MS	10.015	4.782.831	6.234.742	477,57	0.0002501603	622,54	0.000241415
F680	Montirone	Lombardia	Brescia	BS	5.061	1.449.672	1.821.583	286,44	0.0000758234	359,93	0.000070553
F681	Montodine	Lombardia	Cremona	CR	2.449	690.790	880.500	282,07	0.0000361310	359,53	0.000034094
F682	Montoggio	Liguria	Genova	GE	1.998	1.205.747	1.447.004	603,48	0.0000630651	724,23	0.000056029
F685	Montone	Umbria	Perugia	PG	1.580	511.078	732.531	323,47	0.0000267313	463,63	0.000028364
F686	Montopoli in Val d'Arno	Toscana	Pisa	PI	11.184	3.468.300	4.494.640	310,11	0.0001814053	401,88	0.000174036
F687	Montopoli di Sabina	Lazio	Rieti	RI	4.084	1.049.230	1.390.474	256,91	0.0000548787	340,47	0.000053840
F688	Montorfano	Lombardia	Como	CO	2.511	936.472	1.193.856	372,95	0.0000489811	475,45	0.000046227
F689	Montorio al Vomano	Molise	Campobasso	CB	360	101.571	131.442	282,14	0.0000053126	365,12	0.000005090
F690	Montorio Romano	Abruzzo	Teramo	TE	7.397	1.713.775	2.352.352	231,69	0.0000896370	318,01	0.000091085
F692	Montorio Vicentino	Lazio	Roma	RM	1.929	497.947	689.222	256,14	0.0000260445	357,29	0.000026687
F696	Montolone	Veneto	Vicenza	VI	3.029	991.314	1.200.317	327,27	0.0000518495	396,28	0.000046477
F697	Montolone	Marche	Fermo	FM	891	214.963	288.563	241,26	0.0000112434	323,86	0.000011173
F701	Montu Beccaria	Lombardia	Pavia	PV	1.607	800.622	983.199	498,21	0.0000418756	611,82	0.000038070
F703	Monvalle	Lombardia	Varese	VA	1.921	632.729	778.344	329,37	0.0000330942	405,18	0.000030138
F704	Monza	Lombardia	Monza e della Brianza	MB	121.799	62.738.506	75.127.689	515,10	0.0032814626	616,82	0.002909010
F705	Monzambano	Lombardia	Mantova	MN	4.816	1.451.008	1.963.254	301,29	0.0000758933	407,65	0.000076019
F706	Monzano	Emilia-Romagna	Bologna	BO	6.398	2.422.873	3.088.415	378,69	0.0001267255	482,72	0.000198866
F707	Morano sul Po	Piemonte	Alessandria	AL	1.288	588.882	747.464	457,21	0.0000308008	580,33	0.000028942
F708	Morano Calabro	Calabria	Cosenza	CS	3.882	629.971	959.357	162,28	0.0000329499	247,13	0.000037147
F711	Morazzone	Lombardia	Varese	VA	4.288	1.169.845	1.506.754	272,82	0.0000611874	351,39	0.000058343
F712	Morbegno	Lombardia	Sondrio	SO	12.230	4.704.407	5.988.928	384,66	0.0002460584	489,69	0.000231896
F713	Morbello	Piemonte	Alessandria	AL	381	255.153	295.954	669,69	0.0000133455	776,78	0.000011460
F715	Morciano di Romagna	Emilia-Romagna	Rimini	RN	7.111	2.484.553	3.397.385	349,40	0.0001299516	477,76	0.000131550
F716	Morciano di Leuca	Puglia	Lecce	LE	3.052	937.232	1.521.111	307,09	0.0000490208	498,40	0.000058899
F717	Morcone	Campania	Benevento	BN	4.515	955.711	1.315.812	211,67	0.0000499873	291,43	0.000050949
F718	Mordano	Emilia-Romagna	Bologna	BO	4.593	1.609.879	2.352.041	350,51	0.0000842028	512,09	0.000091073
F720	Morengo	Lombardia	Bergamo	BG	2.488	753.728	939.394	302,95	0.0000394229	377,57	0.000036374
F722	Moresco	Marche	Fermo	FM	516	145.139	197.326	281,28	0.0000075913	382,41	0.000007641
F723	Morella	Piemonte	Cuneo	CN	4.061	1.328.435	1.808.294	327,12	0.0000694822	445,28	0.000070019
F724	Morlasso	Emilia-Romagna	Piacenza	PC	884	582.959	758.974	659,46	0.0000304970	858,57	0.000029388
F725	Morgano	Veneto	Treviso	TV	4.424	1.317.377	1.686.536	297,78	0.0000689038	381,22	0.000065304
F729	Morigio della Battaglia	Veneto	Treviso	TV	2.827	939.404	1.151.728	332,30	0.0000491344	407,40	0.000044596
F730	Moricone	Lazio	Roma	RM	2.429	624.392	895.487	257,06	0.0000326581	368,66	0.000034674




F731	Morigerati	Campania	Salerno	SA	608	100.923	174.646	165.99	0.000052786	287,25	0.00006762
F732	Morino	Abruzzo	L'Aquila	AQ	1.303	469.869	608.779	360,61	0.000024560	467,21	0.000023572
F733	Morlando Toninese	Piemonte	Torino	TO	856	297.488	358.212	347,53	0.000015598	418,47	0.000013870
F734	Morlupo	Lazio	Roma	RM	8.485	2.320.184	3.181.384	273,45	0.0001213544	374,94	0.000023786
F735	Mormanno	Calabria	Cosenza	CS	2.631	596.243	865.585	226,62	0.0000311858	328,99	0.000033516
F736	Momago	Lombardia	Varese	VA	4.870	1.571.832	1.958.408	322,76	0.0000822128	402,14	0.000075831
F737	Momese	Piemonte	Alessandria	AL	694	356.606	424.313	513,84	0.0000186519	611,40	0.000016430
F738	Mornico al Sero	Lombardia	Bergamo	BG	2.923	891.014	1.097.415	304,83	0.000046034	375,44	0.000042493
F739	Mornico Losana	Lombardia	Pavia	PV	601	279.072	371.836	464,35	0.0000145965	618,70	0.000014398
F740	Morobio	Lazio	Frosinone	FR	3.195	700.293	1.007.682	219,18	0.0000366280	315,39	0.000039018
F743	Morozzo	Piemonte	Cuneo	CN	2.007	702.354	848.338	349,95	0.0000367358	422,69	0.000032848
F744	Morra De Sanctis	Campania	Avellino	AV	1.124	299.803	424.742	266,73	0.0000156808	377,88	0.000016446
F745	Morro d'Alba	Marche	Ancona	AN	1.798	562.777	732.384	313,00	0.0000294354	407,33	0.000028359
F746	Morro Realino	Lazio	Rieti	RI	321	135.808	165.680	423,08	0.0000071033	516,14	0.000006415
F747	Morro d'Oro	Abruzzo	Teramo	TE	3.547	758.610	1.123.061	213,87	0.0000396782	316,62	0.000043486
F748	Morone del Sannio	Molise	Campobasso	CB	524	109.057	174.043	208,12	0.0000057041	332,14	0.000006739
F749	Morrovalle	Marche	Macerata	MC	9.816	2.765.069	3.836.697	281,69	0.0001446236	390,86	0.000148560
F751	Mossasco	Piemonte	Alessandria	AL	616	294.280	339.765	477,73	0.0000153920	551,57	0.000013156
F754	Moriara	Lombardia	Pavia	PV	15.360	4.989.065	6.623.790	324,81	0.0002609471	431,24	0.000256479
F758	Monterone	Lombardia	Lecco	LC	32	75.993	88.444	2.374,78	0.0000039747	2.763,89	0.000003425
F761	Moscazzano	Lombardia	Cremona	CR	709	240.494	314.592	339,20	0.0000125787	443,71	0.000012181
F762	Mosciano	Campania	Avellino	AV	1.566	171.260	342.933	109,36	0.000089576	218,99	0.000013279
F764	Mosciano Sant'Angelo	Abruzzo	Teramo	TE	9.072	2.202.594	3.130.696	242,79	0.0001152040	345,09	0.000121223
F765	Moscolò	Abruzzo	Pescara	PE	3.091	880.467	1.251.390	284,85	0.0000460518	404,85	0.000048465
F770	Motta di Livenza	Veneto	Treviso	TV	10.731	3.568.330	4.480.723	332,53	0.0001866372	417,55	0.000173497
F771	Motta Baluffi	Lombardia	Cremona	CR	786	322.609	417.795	410,44	0.0000168737	531,55	0.000016177
F774	Motta de' Conti	Piemonte	Vercelli	VC	722	245.330	331.032	339,79	0.0000128317	458,49	0.000012818
F775	Mottafollone	Calabria	Cosenza	CS	1.069	186.092	312.083	174,08	0.000097333	291,94	0.000012084
F776	Mottalciata	Piemonte	Biella	BI	1.304	477.497	615.517	366,18	0.0000249749	472,02	0.000023833
F777	Motta Moncuccino	Puglia	Foggia	FG	651	273.354	353.074	419,90	0.0000142975	542,36	0.000013671
F779	Motta San Giovanni	Calabria	Reggio Calabria	RC	5.574	1.611.792	2.166.497	289,16	0.0000843028	388,68	0.000083889
F780	Motta Santa Lucia	Calabria	Calanzano	CZ	798	98.180	163.097	123,03	0.0000051352	204,38	0.000006315
F783	Motta Visconti	Lombardia	Milano	MI	8.126	2.327.981	2.952.795	286,49	0.0001217623	363,38	0.000114335
F784	Mottola	Puglia	Taranto	TA	15.310	3.144.962	4.798.216	205,42	0.0001644935	313,40	0.000185791
F785	Mozzagroia	Abruzzo	Chieti	CH	2.392	652.228	877.050	272,67	0.0000341140	366,66	0.000033940
F786	Mozzanica	Lombardia	Beigamo	BG	4.380	1.333.825	1.663.717	304,53	0.0000697641	379,84	0.000064421
F788	Mozzate	Lombardia	Como	CO	8.749	2.775.727	3.432.641	317,26	0.0001451811	392,35	0.000132915
F789	Mozzeseane	Veneto	Verona	VR	8.107	2.521.049	3.236.418	319,97	0.0001318605	399,21	0.000125317
F791	Mozzo	Lombardia	Beigamo	BG	7.283	2.761.796	3.291.158	379,21	0.0001444525	451,90	0.000127436
F793	Mucella	Marche	Macerata	MC	808	310.535	425.998	384,33	0.0000162422	527,22	0.000016495
F797	Muggio	Lombardia	Monza e della Brianza	MB	23.464	6.887.677	8.964.892	293,54	0.0003602517	382,07	0.000347128
F798	Mugnano del Cardinale	Campania	Avellino	AV	5.122	951.352	1.535.661	185,74	0.0000497593	299,82	0.000059462
F799	Mugnano di Napoli	Campania	Napoli	NA	34.607	7.117.925	11.444.876	205,68	0.0003722946	330,71	0.000431556
F801	Mulazzano	Lombardia	Lodi	LO	5.784	1.446.650	1.790.242	250,11	0.0000756653	309,52	0.000069320
F802	Mulazzo	Toscana	Massa Carrara	MS	2.284	994.083	1.297.245	435,24	0.0000519943	567,97	0.000050230
F806	Mura	Lombardia	Brescia	BS	777	233.164	300.308	300,79	0.0000121954	360,79	0.000010855
F809	Murazzano	Piemonte	Cuneo	CN	866	304.789	389.252	351,95	0.0000159416	449,48	0.000015072
F810	Salcedo	Veneto	Vicenza	VI	1.011	305.570	378.115	302,25	0.0000159825	374,00	0.000014641
F811	Murelo	Piemonte	Cuneo	CN	932	350.203	447.653	375,75	0.0000183169	480,31	0.000017334
F813	Murialdo	Liguria	Savona	SV	746	421.819	489.456	565,44	0.0000220627	656,11	0.000018952
F814	Mursengo	Piemonte	Alessandria	AL	1.272	705.846	853.546	554,91	0.0000369184	671,03	0.000033050
F815	Murlo	Toscana	Siena	SI	2.423	906.784	1.258.874	374,24	0.0000474283	519,55	0.000048745
F816	Muro Lucchese	Puglia	Lecce	LE	4.696	789.771	1.364.988	168,18	0.0000413081	290,67	0.000052854




F817	Muro Lucano	Basilicata	Polenza	PZ	4931	914.522	1.254.485	185.46	0.000478330	254,41	0.00048575
F820	Muscoline	Lombardia	Brescia	BS	2.691	858.071	1.102.338	318,87	0.000448804	409,64	0.00042683
F826	Musile di Piave	Veneto	Venezia	VE	11.372	2.945.475	4.119.034	259,01	0.000154095	362,21	0.000159493
F828	Musso	Lombardia	Como	CO	941	453.995	587.225	482,46	0.000237457	624,04	0.00022738
F829	Mussolente	Veneto	Vicenza	VI	7.577	2.614.711	3.140.213	345,09	0.0001367593	414,44	0.000121592
F831	Pinello	Abruzzo	Teramo	TE	14.571	4.521.710	7.209.608	310,32	0.0002365026	494,79	0.000279162
F833	Muzzano	Piemonte	Biella	BI	578	259.641	326.553	449,21	0.000135962	564,97	0.00012644
F838	Nanto	Veneto	Vicenza	VI	3.094	943.362	1.157.830	304,90	0.000493414	374,22	0.00044832
F839	Napoli	Campania	Napoli	NA	913.462	279.987.719	452.539.781	306,09	0.0146240769	495,41	0.017522734
F842	Nardo	Puglia	Lecce	LE	30.747	11.457.135	16.842.648	372,63	0.0005992517	547,48	0.000652162
F843	Nardodipace	Calabria	Vibo Valentia	VV	1.087	75.266	136.725	69,24	0.000039367	125,78	0.000005294
F844	Narni	Umbria	Viterbo	VT	17.914	5.361.265	7.376.828	299,28	0.0002804146	411,79	0.000285637
F846	Narzole	Piemonte	Cuneo	CN	3.519	1.310.805	1.551.570	372,49	0.0000685601	440,91	0.000060078
F847	Nasino	Liguria	Savona	SV	1.711	84.974	107.107	496,93	0.0000044445	626,36	0.000004147
F851	Nave	Lombardia	Brescia	BS	10.552	2.725.147	3.646.956	258,26	0.0001423556	345,62	0.000141213
F852	Navegli	Abruzzo	L'Aquila	AQ	537	214.303	261.650	399,07	0.000112089	487,24	0.000101031
F857	Nazzano	Lazio	Roma	RM	1.348	381.356	525.024	282,90	0.000194964	389,48	0.00020329
F858	Ne	Liguria	Genova	GE	2.128	729.266	981.043	342,70	0.000081434	461,02	0.000037987
F859	Nebbuno	Piemonte	Novara	NO	1.798	1.173.883	1.376.646	652,88	0.0000613966	765,65	0.000053305
F861	Negrar di Valpolicella	Veneto	Verona	VR	16.573	6.177.206	7.689.531	372,73	0.0003230914	463,98	0.000297745
F862	Nerone	Liguria	Genova	GE	848	473.175	571.754	557,99	0.000247489	674,24	0.000221139
F863	Nevè	Piemonte	Cuneo	CN	3.305	1.252.853	1.593.547	379,08	0.0000655290	482,16	0.000061704
F864	Nembro	Lombardia	Bergamo	BG	11.210	3.649.567	4.668.933	325,56	0.0001908863	416,50	0.000180785
F865	Nemi	Lazio	Roma	RM	1.877	660.305	954.293	351,79	0.0000345385	508,41	0.000036951
F866	Nemoli	Basilicata	Polenza	PZ	1.380	245.401	342.086	177,83	0.0000128354	247,89	0.000013246
F868	Nepi	Lazio	Viterbo	VT	9.381	2.919.371	3.911.637	311,20	0.0001526942	416,97	0.000151462
F870	Neroli	Abruzzo	Teramo	TE	5.294	1.214.645	1.865.437	229,44	0.0000635305	352,37	0.000072231
F871	Nerola	Lazio	Roma	RM	1.905	546.580	705.206	286,92	0.0000285882	370,19	0.000027306
F872	Nervesa della Battaglia	Veneto	Treviso	TV	6.516	2.279.449	2.938.990	349,82	0.000192238	451,04	0.00013800
F874	Nerviano	Lombardia	Milano	MI	16.864	5.626.218	6.997.892	333,62	0.0002942726	414,96	0.000270964
F876	Nespolo	Lazio	Rieti	RI	194	88.534	113.942	456,36	0.000046307	587,33	0.00004412
F877	Nesso	Lombardia	Como	CO	1.157	780.816	937.829	674,86	0.000403897	810,57	0.00036314
F878	Netro	Piemonte	Biella	BI	933	440.508	551.779	472,14	0.000230403	591,40	0.000213565
F880	Nettuno	Lazio	Roma	RM	48.033	16.282.937	23.737.212	338,99	0.0008516596	494,19	0.000919126
F881	Neviano	Puglia	Lecce	LE	4.902	783.517	1.332.797	159,84	0.000409899	271,89	0.000051607
F882	Neviano degli Arduni	Emilia-Romagna	Parma	PR	3.422	1.831.666	2.443.070	535,26	0.000958031	713,93	0.000094898
F883	Neviglie	Piemonte	Cuneo	CN	367	80.787	116.892	220,13	0.000042254	318,51	0.00004526
F884	Niardo	Lombardia	Brescia	BS	1.941	728.160	878.602	375,15	0.000380856	452,65	0.00034020
F886	Nibbida	Piemonte	Novara	NO	811	360.006	441.106	443,90	0.000188297	543,90	0.00017080
F887	Nibionno	Lombardia	Lecco	LC	3.571	1.194.928	1.478.543	334,62	0.0000624993	414,04	0.000057250
F889	Nichelino	Piemonte	Torino	TO	46.244	12.855.834	18.786.340	278,00	0.0006724090	406,24	0.000727423
F891	Nicorvo	Lombardia	Pavia	PV	277	116.523	158.707	420,66	0.000060946	572,95	0.000066145
F894	Niella Belbo	Calabria	Vibo Valentia	VV	5.859	1.148.080	2.112.601	195,99	0.000600490	360,57	0.000081802
F895	Niella Tanaro	Piemonte	Cuneo	CN	326	116.174	159.368	356,36	0.000060763	488,86	0.00006171
F902	Nizza Monferrato	Piemonte	Assti	AT	10.101	3.527.785	4.538.240	349,25	0.0001845166	449,29	0.000175725
F904	Noale	Veneto	Venezia	VE	16.131	4.791.088	6.591.400	297,01	0.0002505921	408,62	0.000255225
F906	Noasca	Piemonte	Torino	TO	108	145.031	179.233	1.342,88	0.000075857	1.659,56	0.000060940
F907	Nocera	Calabria	Cosenza	CS	319	54.536	78.575	170,96	0.000028524	246,32	0.00003043
F908	Nociano	Abruzzo	Pescara	PE	1.693	361.915	467.677	213,77	0.000189295	276,24	0.00018109
F910	Nocera Terinese	Calabria	Calanzano	CZ	4.715	1.396.951	2.055.492	306,47	0.0000730136	435,95	0.000079990
F911	Nocera Umbra	Umbria	Perugia	PG	5.511	1.699.981	2.572.338	298,07	0.0000889155	466,76	0.000099603
F912	Nocera Inferiore	Campania	Salerno	SA	44.037	9.669.512	15.352.710	219,58	0.0005057523	348,63	0.000594470




F913	Nocera Superiore	Campania	Salerno	SA	23736	3.950.168	6.421.110	166,42	0,0002066088	270,52	0,000248631
F914	Noceto	Emilia-Romagna	Parma	PR	13.203	5.548.767	7.120.838	420,27	0,0002902216	539,33	0,000275725
F915	Noci	Puglia	Bari	BA	18.361	5.586.344	7.677.696	304,25	0,0002921871	418,15	0,000297287
F916	Nociglia	Puglia	Lecce	LE	2.127	422.731	671.874	198,75	0,0002211104	315,88	0,00026016
F917	Noepoli	Basilicata	Polenza	PZ	744	141.858	201.858	190,67	0,000074197	271,31	0,00007816
F918	Nogara	Veneto	Verona	VR	8.212	3.072.316	3.907.063	374,13	0,000160688	475,77	0,000151285
F921	Nogarede Rocca	Veneto	Verona	VR	3.829	2.076.457	2.500.883	542,30	0,0001086066	653,14	0,000096856
F922	Nogarede Vicentino	Veneto	Vicenza	VI	1.237	388.600	453.704	314,15	0,000203253	366,78	0,00017568
F923	Noicattaro	Puglia	Bari	BA	25.885	5.749.787	8.582.231	222,13	0,0003007357	331,55	0,000332311
F924	Noda	Campania	Napoli	NA	33.629	10.574.948	15.298.464	314,46	0,0005511100	454,92	0,000592370
F925	Nole	Piemonte	Torino	TO	6.767	2.075.226	2.670.422	306,67	0,0001085422	394,62	0,000103401
F926	Noli	Liguria	Savona	SV	2.444	3.363.501	3.803.913	1.376,23	0,000759239	1.556,43	0,000147291
F927	Nomaglio	Piemonte	Torino	TO	284	113.056	141.725	398,09	0,0000591333	499,03	0,000050488
F930	Nonantola	Emilia-Romagna	Modena	MO	16.106	5.398.324	6.967.444	335,17	0,0002823529	432,60	0,000269785
F931	None	Piemonte	Torino	TO	7.785	2.751.375	3.382.526	353,42	0,0001439074	434,49	0,000130974
F932	Nonio	Piemonte	Verbania-Cusio-Ossola	VB	834	302.543	368.719	362,76	0,000158241	442,11	0,00014277
F935	Norcia	Umbria	Perugia	PG	4.544	1.891.939	2.583.198	416,36	0,0000989556	568,49	0,000100024
F937	Norma	Lazio	Latina	LT	3.623	881.584	1.303.969	245,33	0,0000461102	359,91	0,000050491
F939	Nosale	Lombardia	Milano	MI	645	272.944	334.356	423,17	0,0000142760	518,38	0,000012947
F941	Ponte Nossia	Lombardia	Bergamo	BG	1.697	614.206	835.403	361,94	0,0000321253	492,28	0,000032348
F942	Nidraresco	Abruzzo	Teramo	TE	6.337	1.275.386	1.842.926	200,94	0,0000666029	290,82	0,000071360
F944	Nova Milanese	Lombardia	Monza e della Brianza	MB	23.027	6.586.508	9.031.476	286,03	0,0003448995	392,21	0,000349707
F948	Novalesa	Piemonte	Torino	TO	514	199.595	250.314	388,32	0,000104396	486,99	0,00009692
F952	Novara	Piemonte	Novara	NO	101.257	41.164.244	52.264.537	406,53	0,0021530466	516,16	0,0020232728
F955	Novate Milanese	Lombardia	Milano	MI	19.910	6.576.600	8.984.479	330,32	0,0003438812	451,25	0,000347887
F956	Novate Mezzola	Lombardia	Sondrio	SO	1.903	672.888	879.874	353,59	0,0000351946	462,36	0,000034069
F957	Nove	Veneto	Vicenza	VI	4.870	1.594.622	2.030.711	327,44	0,0000834048	416,98	0,000078631
F958	Novedrate	Lombardia	Como	CO	2.900	932.551	1.234.042	321,57	0,0000487760	425,53	0,000047783
F960	Novellara	Emilia-Romagna	Reggio nell'Emilia	RE	13.203	4.882.319	6.563.144	369,79	0,0002553639	497,09	0,000254131
F961	Novello	Piemonte	Cuneo	CN	946	386.795	514.678	410,99	0,0000203355	544,06	0,000019929
F962	Noventia Patovena	Veneto	Padova	PD	11.468	4.535.987	5.799.713	395,53	0,0002372494	505,73	0,000224570
F963	Noventia di Piave	Veneto	Venezia	VE	6.978	2.579.091	3.594.207	369,60	0,0001348963	515,08	0,000139171
F964	Noventia Vicentina	Veneto	Vicenza	VI	8.952	2.992.730	3.955.794	334,31	0,0001565312	441,89	0,000153172
F965	Novi Ligure	Piemonte	Alessandria	AL	27.252	11.606.702	15.134.955	425,90	0,0006070747	555,37	0,000586039
F966	Novi di Modena	Emilia-Romagna	Modena	MO	10.072	3.335.889	4.349.968	331,20	0,0001744797	431,89	0,000168435
F967	Novi Vella	Campania	Salerno	SA	2.335	334.140	524.948	143,10	0,0000174768	224,82	0,000020326
F968	Noviglio	Lombardia	Milano	MI	4.530	1.154.385	1.461.459	254,83	0,0000603787	322,62	0,000056889
F970	Novoli	Puglia	Lecce	LE	7.569	1.453.898	2.608.590	192,09	0,0000760444	344,64	0,000101007
F972	Nucetolo	Piemonte	Cuneo	CN	387	155.298	187.402	401,29	0,000081227	484,24	0,00007256
F978	Numana	Marche	Ancona	AN	3.741	4.872.694	6.791.786	1.302,51	0,0002548605	1.815,50	0,000262984
F988	Nusco	Campania	Avellino	AV	3.899	794.441	1.135.972	203,76	0,0000415523	291,35	0,000043986
F989	Nuolento	Lombardia	Brescia	BS	3.864	1.200.011	1.508.435	310,56	0,0000627652	390,38	0,000058408
F990	Nuvolera	Lombardia	Brescia	BS	4.709	1.330.571	1.674.975	282,56	0,0000695959	355,70	0,000064856
F992	Occhieppo Inferiore	Piemonte	Biella	BI	3.757	1.195.746	1.677.199	317,74	0,0000624375	446,42	0,000064943
F993	Occhieppo Superiore	Piemonte	Biella	BI	2.592	894.787	1.220.706	345,21	0,0000468008	470,95	0,000047267
F994	Occhiebello	Veneto	Rovigo	RO	12.016	3.904.798	5.327.677	324,97	0,0002042358	443,38	0,000206292
F995	Occhimiano	Piemonte	Alessandria	AL	1.228	591.597	751.364	481,76	0,0000309428	611,86	0,000029093
F996	Ocre	Abruzzo	L'Aquila	AQ	1.114	378.551	447.957	339,81	0,0000197997	402,12	0,000017345
F997	Odalengo Grande	Piemonte	Alessandria	AL	415	201.313	262.312	482,68	0,0000104771	632,08	0,000010157
F998	Odalengo Piccolo	Piemonte	Alessandria	AL	222	94.029	124.025	423,55	0,0000049181	558,67	0,000004802
F999	Olerzo	Veneto	Treviso	TV	20.016	8.211.550	9.926.187	410,25	0,0000294953	495,91	0,0000384351
G001	Obolo	Lombardia	Brescia	BS	1.914	698.717	855.580	365,06	0,0000365456	447,01	0,000033129
G002	Olena	Abruzzo	L'Aquila	AQ	420	135.950	182.460	323,69	0,0000071107	434,43	0,000007065




G003	Oflagna	Marche	Ancona	AN	2.047	470.640	639.542	229.92	0.000024162	312.43	0.000024764
G004	Olanengo	Lombardia	Cremona	CR	5.954	1.835.054	2.368.092	308.21	0.0000959803	397.73	0.000091695
G005	Olfida	Marche	Ascoli Piceno	AP	4.647	1.191.940	1.998.550	256.50	0.0000623430	430.07	0.000077386
G006	Oliaga	Lombardia	Brescia	BS	4.078	1.142.884	1.512.350	280.26	0.0000597772	370.86	0.0000598560
G007	Oggebbio	Piemonte	Verbano-Cusio-Ossola	VB	849	699.278	823.65	1.084.46	0.0000365749	1.084.46	0.000035650
G008	Oggiona con Santo Stefano	Lombardia	Varese	VA	4.331	1.269.931	1.663.287	293.22	0.0000664222	384.04	0.000064404
G009	Oggiono	Lombardia	Lecco	LC	9.063	4.043.469	4.710.781	446.15	0.0002114888	519.78	0.000182406
G010	Oglianico	Piemonte	Torino	TO	1.444	458.629	577.420	317.61	0.0000239881	399.88	0.000022358
G011	Ogliastro Cilento	Campania	Salerno	SA	2.259	509.011	855.392	225.33	0.0000266232	378.66	0.000033122
G016	Oicenengo	Piemonte	Vercelli	VC	793	355.288	423.361	448.03	0.000185629	533.87	0.000163993
G018	Oidenico	Piemonte	Vercelli	VC	226	94.106	118.169	416.40	0.0000049221	522.87	0.000004576
G019	Oleggio	Piemonte	Novara	NO	14.215	4.874.278	6.116.716	342.90	0.0002549433	430.30	0.000236845
G020	Oleggio Castello	Piemonte	Novara	NO	774.553	774.553	957.087	349.84	0.0000405121	430.29	0.000037059
G021	Olevano di Lomellina	Lombardia	Pavia	PV	711	255.737	328.941	359.69	0.0000133760	462.65	0.000012737
G022	Olevano Romano	Lazio	Roma	RM	6.371	1.640.112	2.262.149	257.43	0.0000857841	355.07	0.000087592
G023	Olevano sul Tusciano	Campania	Salerno	SA	6.536	892.695	1.430.341	136.58	0.0000466914	218.84	0.000055384
G025	Oligiate Comasco	Lombardia	Como	CO	11.862	4.159.947	5.197.862	350.70	0.0002175811	438.19	0.000201266
G026	Oligiate Molgora	Lombardia	Lecco	LC	6.277	2.248.720	2.836.409	358.25	0.0001176166	451.87	0.000109828
G028	Oligiate Olona	Lombardia	Varese	VA	12.671	4.043.656	5.594.876	319.13	0.0002114986	441.55	0.000216638
G030	Oignate	Lombardia	Lecco	LC	6.879	2.786.000	3.469.451	405.00	0.0001457184	504.35	0.000134340
G032	Oiva Gessi	Lombardia	Pavia	PV	168	74.261	101.845	442.03	0.0000388842	606.22	0.000039944
G034	Olivadi	Calabria	Calanzano	CZ	488	136.494	188.912	279.70	0.000071392	387.11	0.00007315
G037	Oliveto Lucano	Basilicata	Matera	MT	353	93.194	127.545	264.00	0.000048744	361.32	0.000049699
G039	Oliveto Citra	Campania	Salerno	SA	3.623	798.492	1.212.449	220.40	0.0000417642	334.65	0.000046947
G040	Oliveto Lario	Lombardia	Lecco	LC	1.199	1.004.444	1.124.392	837.74	0.0000525363	937.78	0.000043537
G041	Olivella San Michele	Liguria	Imperia	IM	196	89.505	126.164	456.66	0.000044814	643.69	0.00004885
G042	Olivola	Piemonte	Alessandria	AL	112	70.532	95.054	629.75	0.000036891	848.69	0.00003861
G047	Omeneta	Lombardia	Cremona	CR	909	277.088	368.014	304.83	0.000144928	404.86	0.00014250
G048	Omo Gentile	Piemonte	Asili	AT	73	23.881	33.898	327.14	0.000012491	464.36	0.00001313
G049	Omo al Brembo	Lombardia	Bergamo	BG	474	201.488	258.409	425.08	0.000105386	545.17	0.00010006
G050	Oltre il Colle	Lombardia	Bergamo	BG	954	1.168.851	1.318.570	1.225.21	0.0000611353	1.382.15	0.000051056
G054	Oltressenda Alta	Lombardia	Bergamo	BG	135	121.856	148.414	902.64	0.000063735	1.099.36	0.00005747
G056	Oltiona di San Mamelle	Lombardia	Como	CO	2.327	690.411	850.835	296.70	0.000361111	365.64	0.00032945
G061	Ome	Lombardia	Brescia	BS	3.153	794.734	1.075.861	252.06	0.0000415676	341.22	0.000041658
G062	Omelega	Piemonte	Verbano-Cusio-Ossola	VB	14.294	5.125.967	7.154.732	358.61	0.0002681076	500.54	0.000277037
G063	Omlignano	Campania	Salerno	SA	1.647	266.111	449.588	161.57	0.000139186	272.97	0.00017408
G065	Omano	Lazio	Viterbo	VT	898	298.845	398.703	332.79	0.000156307	443.99	0.00015438
G066	Oncino	Piemonte	Cuneo	CN	81	39.084	54.699	482.52	0.000020443	675.29	0.00002118
G068	Onetta	Lombardia	Bergamo	BG	566	342.215	399.007	604.62	0.000178992	704.96	0.00015450
G074	Ono San Pietro	Lombardia	Brescia	BS	965	269.101	339.002	278.86	0.000140750	351.30	0.00013126
G075	Onoare	Lombardia	Bergamo	BG	922	865.500	1.037.099	938.72	0.0000452690	1.124.84	0.000040157
G076	Orzo	Liguria	Savona	SV	220	96.742	121.045	439.73	0.000050600	550.21	0.000046697
G078	Opera	Lombardia	Milano	MI	14.245	5.309.999	6.879.526	372.76	0.0002777331	482.94	0.000266381
G079	Opi	Abruzzo	L'Aquila	AQ	379	146.432	200.057	386.37	0.000076590	527.85	0.00007746
G080	Oppedeano	Veneto	Verona	VR	10.279	3.719.880	4.627.275	361.89	0.0001945639	450.17	0.000179172
G081	Oppido Lucano	Basilicata	Polenzia	PZ	3.559	664.603	987.937	186.74	0.0000347613	277.59	0.000038254
G082	Oppido Mamertina	Calabria	Reggio Calabria	RC	4.780	614.897	1.095.455	128.64	0.0000321615	229.17	0.000042417
G086	Orathino	Molise	Campobasso	CB	1.676	325.224	445.835	194.05	0.000170104	266.01	0.00017263
G087	Orbasano	Piemonte	Torino	TO	23.061	8.165.284	10.897.234	354.07	0.0004270754	472.54	0.000421950
G088	Orbetello	Toscana	Grosseto	GR	14.292	10.116.949	13.027.133	707.87	0.0005291549	911.50	0.000504422
G090	Orciano Pisano	Toscana	Pisa	PI	632	217.747	275.636	344.54	0.000113980	436.13	0.00010673
G093	Oriero	Liguria	Genova	GE	497	202.000	261.726	406.44	0.000105654	526.61	0.00010134
G095	Oriano	Veneto	Vicenza	VI	2.997	934.105	1.239.342	311.68	0.0000488572	413.53	0.000047988




G096	Pieve Fissiraga	Lombardia	Lodi	LO	1.752	647.705	809.097	369.69	0.000338774	461,81	0.000031329
G098	Oria	Puglia	Brindisi	BR	14.507	3.466.765	5.120.352	238.97	0.0001813250	352,96	0.000198264
G102	Oricola	Abruzzo	L'Aquila	AQ	1.250	446.220	650.802	358.98	0.000233390	520,64	0.000025200
G103	Origlio	Lombardia	Varese	VA	8.001	2.907.776	3.461.535	363.43	0.0001520877	432,64	0.000134034
G105	Oirino	Lombardia	Varese	VA	839	307.490	381.006	366.50	0.000160829	454,12	0.000014753
G107	Orio Litta	Lombardia	Lodi	LO	2.022	564.039	720.198	278.95	0.000295014	356,18	0.000027887
G108	Orio al Serio	Lombardia	Bergamo	BG	1.642	843.543	1.549.427	513.73	0.000044205	943,62	0.000059995
G109	Orio Canavese	Piemonte	Torino	TO	745	279.114	359.898	374.65	0.0000145987	483,09	0.000013936
G110	Oriolo	Calabria	Cosenza	CS	1.833	354.271	494.850	193.27	0.000183297	269,97	0.000019161
G111	Oriolo Romano	Lazio	Viterbo	VT	3.702	1.115.308	1.515.314	301.27	0.0000983348	409,32	0.000058674
G114	Ormea	Piemonte	Cuneo	CN	1.478	1.015.617	1.339.000	687.16	0.0000631206	905,95	0.000051847
G115	Ormele	Veneto	Treviso	TV	4.460	1.363.842	1.710.767	305.79	0.0000713341	383,58	0.000066242
G116	Ornago	Lombardia	Monza e della Brianza	MB	5.290	1.620.362	2.020.401	306.31	0.0000847511	381,93	0.000078232
G117	Ornavasso	Piemonte	Verbano-Cusio-Ossola	VB	3.323	1.198.809	1.535.925	360.76	0.0000627023	462,21	0.000059472
G118	Ortica	Lombardia	Bergamo	BG	137	128.739	148.265	939.70	0.000006735	1.082,23	0.000005741
G121	Oria	Campania	Salerno	SA	981	158.556	258.996	161.63	0.0000082931	264,01	0.000010029
G123	Orsago	Veneto	Treviso	TV	3.816	1.212.413	1.505.029	317.72	0.0000634138	394,40	0.000058276
G124	Ossara Bornida	Piemonte	Alessandria	AL	388	207.986	236.392	536.05	0.000108785	609,26	0.000090153
G125	Ossara di Puglia	Puglia	Foggia	FG	2.507	723.720	987.898	288.68	0.000378533	394,06	0.000038252
G126	Ossello	Lombardia	Como	CO	2.641	1.016.699	1.236.888	384.97	0.0000631772	488,34	0.000047893
G128	Ossogna	Abruzzo	Chieti	CH	3.660	828.966	1.109.741	228.49	0.0000433581	303,21	0.000042970
G129	Ossomaso	Calabria	Cosenza	CS	1.118	172.583	293.079	154.37	0.000090268	262,15	0.000011348
G130	Oria di Alitalia	Campania	Caserta	CE	27.203	3.771.365	6.001.622	138.64	0.0001972568	220,62	0.000232388
G131	Oria Nova	Puglia	Foggia	FG	16.783	2.887.013	5.054.635	172.02	0.0001510018	301,18	0.000195720
G134	Oria San Giulio	Piemonte	Novara	NO	1.047	958.664	1.247.503	915.63	0.0000501418	1.191,50	0.000048304
G135	Orie	Lazio	Viterbo	VT	9.065	2.624.824	3.378.053	289.56	0.0001372883	372,65	0.000130801
G136	Orielle	Puglia	Lecce	LE	2.194	459.801	654.625	209.57	0.000240493	298,37	0.000025348
G137	Ortezzano	Marche	Fermo	FM	740	206.951	285.289	279.65	0.000108243	385,53	0.000011047
G139	Ortignano Raggiolo	Toscana	Arezzo	AR	836	403.924	609.128	483.16	0.0000211268	728,62	0.000023586
G141	Orona	Abruzzo	Chieti	CH	22.209	7.202.615	10.278.466	324,31	0.0003767242	462,81	0.000397991
G142	Orona dei Marsi	Abruzzo	L'Aquila	AQ	408	395.482	451.969	969.32	0.0002026852	0.000017501	0.000017501
G143	Luni	Liguria	La Spezia	SP	8.120	2.854.983	3.533.737	351,60	0.0001493265	435,19	0.000136829
G144	Orovaro	Liguria	Savona	SV	1.649	567.737	691.392	344,29	0.000296948	419,28	0.000026771
G145	Orotucchio	Abruzzo	L'Aquila	AQ	1.731	419.078	622.429	242,10	0.000219194	359,58	0.000024101
G148	Oroville	Umbria	Terni	TR	19.461	7.972.424	11.153.393	409,66	0.0004169881	573,12	0.000431869
G149	Orzinuovi	Lombardia	Brescia	BS	12.388	5.501.504	6.554.459	444,10	0.0002877496	529,10	0.000253794
G150	Orzivecchi	Lombardia	Brescia	BS	2.449	658.945	890.358	269,07	0.000344653	363,56	0.000034475
G151	Osasco	Piemonte	Torino	TO	1.150	401.040	573.741	348.73	0.000209759	498,91	0.000022216
G152	Osasio	Piemonte	Torino	TO	931	286.665	368.716	307,91	0.000149937	396,04	0.000014277
G155	Ostia	Liguria	Savona	SV	430	252.201	287.923	586.51	0.000131911	669,59	0.000111149
G157	Osinno	Marche	Ancona	AN	34.687	11.016.980	15.240.595	317,61	0.0005762300	439,37	0.000590129
G159	Oso Sopra	Lombardia	Bergamo	BG	5.210	1.479.679	1.854.774	284,01	0.0000773928	356,00	0.000071818
G160	Oso Sotto	Lombardia	Bergamo	BG	12.592	3.826.482	5.025.191	303,88	0.0002001396	399,08	0.000194580
G161	Osnago	Lombardia	Lecco	LC	4.733	1.943.536	2.368.641	410,64	0.00001016543	500,45	0.000091716
G164	Ospedaletti	Liguria	Imperia	IM	3.147	4.125.205	4.936.432	1.310,84	0.0002157639	1.568,62	0.000191143
G165	Ospedaletto d'Alghero	Campania	Avellino	AV	2.024	501.257	711.599	247,66	0.0000262777	351,58	0.000027554
G166	Ospedaletto Lodigiano	Lombardia	Lodi	LO	1.913	852.489	852.710	356,76	0.0000356968	445,74	0.000033018
G167	Ospedaletto Euganeo	Veneto	Padova	PD	5.549	1.701.847	2.322.795	306,69	0.0000890131	418,60	0.000089941
G169	Ospitale di Cadore	Veneto	Belluno	BL	261	105.725	131.943	405,08	0.000055298	505,53	0.000050109
G170	Ospitaletto	Lombardia	Brescia	BS	14.694	4.329.988	5.882.851	294,68	0.0002264749	400,36	0.000227789
G171	Ossago Lodigiano	Lombardia	Lodi	LO	1.399	403.412	527.152	288,36	0.0000211000	376,81	0.000020412
G179	Ossimo	Lombardia	Brescia	BS	1.458	585.517	711.857	401,59	0.0000306248	488,24	0.000027564
G181	Ossona	Lombardia	Milano	MI	4.300	1.549.993	1.884.187	360,46	0.0000810705	438,18	0.000072957




G183	Ostiana	Piemonte	Cuneo	CN	85	46.758	68.075	550,09	0,000024456	800,88	0,00002636
G184	Ostia Lido	Emilia-Romagna	Ferrara	FE	5.604	2.542,041	3.392,080	453,61	0,0001329584	605,30	0,000131344
G185	Ostia Mare	Lombardia	Cremona	CR	2.710	866,464	1.160,210	319,73	0,0000453194	428,12	0,000044924
G186	Ostia Vecchia	Lombardia	Manitova	MN	6.628	2.665,302	3.626,687	402,13	0,0001394055	547,18	0,000140428
G187	Ostia Vecchia	Puglia	Brindisi	BR	30.143	14.326,913	19.517,127	475,30	0,0007493521	647,48	0,000755720
G188	Ostia Vecchia	Puglia	Lecce	LE	5.631	3.160,154	4.857,459	561,21	0,0001652881	862,63	0,000188085
G189	Ostia Vecchia	Umbria	Terni	TR	1.717	999,526	814,394	349,17	0,0000313575	474,31	0,000031534
G190	Ostia Vecchia	Campania	Napoli	NA	23.115	5.535,694	8.544,343	239,48	0,0002895379	369,64	0,000330844
G192	Ostia Vecchia	Campania	Salerno	SA	606	95,872	142,559	158,20	0,0000501045	235,25	0,000050520
G193	Ostia Vecchia	Piemonte	Alessandria	AL	579	306,875	383,198	530,01	0,000160507	661,83	0,000148838
G194	Ostia Vecchia	Lombardia	Pavia	PV	1.071	446,337	548,339	416,75	0,0000233451	511,99	0,000021232
G195	Ostia Vecchia	Emilia-Romagna	Piacenza	PC	432	490,835	616,852	1.136,19	0,000256725	1.427,90	0,00023885
G196	Ostia Vecchia	Piemonte	Toirino	TO	3.273	3.454,165	4.087,403	443,43	0,0001806660	1.248,82	0,000158268
G197	Ostia Vecchia	Piemonte	Alessandria	AL	10.779	4.779,729	5.999,849	443,43	0,0002499980	556,62	0,000232319
G199	Ostia Vecchia	Piemonte	Alessandria	AL	1.193	498,966	619,385	418,24	0,000260978	519,18	0,00023983
G200	Ostia Vecchia	Abruzzo	L'Aquila	AQ	1.167	1.843,692	2.124,145	1.579,86	0,000964321	1.820,18	0,000082249
G202	Ostia Vecchia	Piemonte	Toirino	TO	1.170	420,725	551,642	363,01	0,000022147	471,49	0,000021360
G204	Ostia Vecchia	Piemonte	Alessandria	AL	1.345	470,550	592,392	349,85	0,000246116	440,44	0,00022998
G205	Ostia Vecchia	Emilia-Romagna	Bologna	BO	14.053	6.051,547	7.515,636	430,62	0,0003165189	534,81	0,000291012
G206	Ostia Vecchia	Lombardia	Milano	MI	1.391	554,944	684,453	398,95	0,000290257	492,06	0,00026503
G210	Ostia Vecchia	Abruzzo	L'Aquila	AQ	1.083	333,586	428,193	308,02	0,000174478	395,38	0,00016580
G212	Ostia Vecchia	Umbria	Perugia	PG	957	365,289	494,063	381,70	0,000191060	516,26	0,000191331
G213	Ostia Vecchia	Lombardia	Brescia	BS	4.828	4.095,890	4.599,807	848,36	0,000214206	952,74	0,000178109
G215	Ostia Vecchia	Piemonte	Alessandria	AL	193	86,658	129,193	449,00	0,000045325	669,39	0,00005002
G217	Ostia Vecchia	Lombardia	Brescia	BS	3.635	1.066,626	1.387,092	293,43	0,000557886	381,59	0,00053709
G218	Ostia Vecchia	Lombardia	Lecco	LC	3.834	1.214,080	1.536,761	316,66	0,0000635010	400,82	0,000059505
G220	Ostia Vecchia	Lombardia	Milano	MI	47.118	14.535,611	20.048,671	308,49	0,000760278	425,50	0,000776302
G222	Ostia Vecchia	Lombardia	Crema	CR	1.312	445,782	567,596	339,77	0,000233161	432,62	0,00021978
G223	Ostia Vecchia	Lombardia	Lecco	LC	6.261	2.245,037	2.748,053	358,57	0,000174240	438,92	0,000106407
G224	Ostia Vecchia	Veneto	Padova	PD	206,496	124,181,226	161,127,319	601,37	0,0064951506	780,29	0,006238990
G226	Ostia Vecchia	Campania	Salerno	SA	4.903	1.064,361	1.568,379	217,08	0,000556701	319,88	0,00060729
G227	Ostia Vecchia	Campania	Benevento	BN	3.602	710,528	976,290	197,26	0,000371633	271,04	0,00037803
G228	Ostia Vecchia	Piemonte	Cuneo	CN	2.589	1.140,994	1.471,403	440,71	0,000596783	568,33	0,000556974
G229	Ostia Vecchia	Veneto	Treviso	TV	22.004	6.756,207	8.545,750	307,04	0,0003533753	388,37	0,000330899
G230	Ostia Vecchia	Campania	Salerno	SA	34.044	5.675,938	9.874,906	163,79	0,0002916428	290,06	0,00032365
G232	Ostia Vecchia	Puglia	Rieti	RI	156	89,856	122,070	576,00	0,000046998	782,50	0,000044727
G233	Ostia Vecchia	Lombardia	Bergamo	BG	2.104	732,820	948,682	348,30	0,000383293	450,89	0,00036734
G237	Ostia Vecchia	Abruzzo	Chieti	CH	4.155	1.147,742	1.547,774	276,23	0,000600313	372,51	0,00059931
G240	Ostia Vecchia	Piemonte	Cuneo	CN	591	138,749	203,087	234,77	0,000072571	343,63	0,00007864
G241	Ostia Vecchia	Lombardia	Lecco	LC	320	114,445	141,039	357,64	0,000059859	440,75	0,00005461
G242	Ostia Vecchia	Campania	Avellino	AV	1.710	261,201	448,045	152,75	0,000136618	262,01	0,00017349
G243	Ostia Vecchia	Campania	Benevento	BN	2.269	287,816	507,083	126,85	0,000150539	223,48	0,00019635
G247	Ostia Vecchia	Lombardia	Brescia	BS	172	102,328	117,467	594,93	0,000053521	682,95	0,00004548
G248	Ostia Vecchia	Lombardia	Brescia	BS	2.176	684,282	880,801	314,47	0,000357906	404,78	0,00034105
G249	Ostia Vecchia	Lombardia	Bergamo	BG	3.958	1.189,671	1.556,026	300,57	0,000622243	393,13	0,00060251
G250	Ostia Vecchia	Emilia-Romagna	Modena	MO	2.051	1.066,210	1.381,537	519,85	0,000557668	673,59	0,00053494
G251	Ostia Vecchia	Puglia	Taranto	TA	7.583	1.205,815	1.976,624	159,02	0,000630687	260,67	0,00076537
G252	Ostia Vecchia	Puglia	Taranto	TA	15.785	3.655,160	6.004,357	231,56	0,000191788	380,38	0,000232494
G254	Ostia Vecchia	Toscana	Pisa	PI	4.523	1.707,560	2.210,280	377,53	0,000893119	488,68	0,00085584
G255	Ostia Vecchia	Emilia-Romagna	Parma	PR	1.040	636,918	835,628	612,42	0,000333132	803,49	0,00032356
G257	Ostia Vecchia	Molise	Campobasso	CB	1.535	289,325	436,879	188,49	0,000151328	284,61	0,00016916
G259	Ostia Vecchia	Lombardia	Bergamo	BG	4.511	1.505,263	1.761,784	333,69	0,000787310	390,55	0,00068218
G260	Ostia Vecchia	Lombardia	Crema	CR	3.789	1.043,130	1.335,889	275,30	0,000545596	352,57	0,00051727




G261	Palazzo San Gervasio	Basilicata	Polenza	PZ	4.432	849.701	1.257.882	191.72	0.000044426	283,82	0.000048706
G262	Palazzo Canavese	Piemonte	Torino	TO	834	310.176	394.983	371,91	0.000162234	473,60	0.00015294
G264	Palazzolo sull'Oglio	Lombardia	Brescia	BS	20.106	7.623.295	9.490.166	371,16	0.000398723	472,01	0.000367467
G266	Palazzolo Vercellese	Piemonte	Vercelli	VC	1.099	414.212	519.159	376,90	0.000216649	472,39	0.00020102
G270	Palazzuolo sul Senio	Toscana	Firenze	FI	1.111	887.257	788.057	528,58	0.000307158	709,32	0.00030514
G271	Palena	Abruzzo	Chieti	CH	1.234	444.903	566.367	360,54	0.000023270	458,97	0.000021930
G272	Palermi	Calabria	Calanzano	CZ	1.057	153.703	278.347	145,41	0.000080393	263,34	0.00010778
G274	Palustrina	Lazio	Roma	RM	22.063	5.950.637	8.256.970	269,71	0.000311240	374,25	0.000319717
G275	Palastro	Lombardia	Pavia	PV	1.784	544.207	725.937	305,05	0.000284641	406,92	0.00028109
G276	Paliano	Lazio	Frosinone	FR	7.901	2.090.527	2.764.805	264,59	0.000193425	349,93	0.00017056
G277	Palizzi	Calabria	Reggio Calabria	RC	1.926	548.710	821.109	284,90	0.000286996	426,33	0.000031794
G278	Pallagorio	Calabria	Crotone	KR	981	186.537	267.700	190,15	0.000097566	272,88	0.00010366
G280	Pallanzano	Piemonte	Verbania-Cusio-Ossola	VB	1.096	295.659	395.538	267,94	0.000153595	360,89	0.00015316
G281	Pallare	Liguria	Savona	SV	877	339.768	412.984	387,42	0.000177712	470,91	0.00015991
G283	Palma Campania	Campania	Napoli	NA	16.221	3.566.537	5.679.584	219,87	0.000186454	350,14	0.000219918
G285	Palmariggi	Puglia	Lecce	LE	1.382	194.084	344.466	140,44	0.000101513	249,25	0.00013338
G288	Palmi	Calabria	Reggio Calabria	RC	17.920	3.596.773	6.234.098	200,71	0.000188129	347,88	0.000241390
G289	Palmiano	Marche	Ascoli Piceno	AP	160	38.861	63.594	242,88	0.000020326	397,46	0.00002462
G290	Palmoli	Abruzzo	Chieti	CH	821	183.288	246.870	223,25	0.000095866	300,69	0.00009559
G291	Palo del Colle	Puglia	Bari	BA	20.575	3.590.997	5.619.048	174,53	0.000187828	273,10	0.000217574
G292	Palomonte	Campania	Salerno	SA	3.715	405.970	615.497	109,28	0.000212338	165,68	0.00023883
G294	Palombara Sabina	Lazio	Roma	RM	12.873	3.344.866	4.432.207	259,84	0.000174942	344,30	0.000171619
G295	Palusco	Abruzzo	Chieti	CH	965	229.795	322.914	238,13	0.000120191	334,63	0.00012504
G297	Palu	Lombardia	Bergamo	BG	5.739	1.688.586	2.173.014	294,23	0.0000883195	378,64	0.000084141
G298	Paludi	Venezo	Verona	VR	1.174	405.659	523.759	345,54	0.000212715	446,13	0.000202880
G302	Pamparato	Calabria	Cosenza	CS	968	185.363	278.383	191,49	0.000099652	287,59	0.00010779
G303	Pancalieri	Piemonte	Cuneo	CN	266	352.847	427.448	1.326,49	0.000184552	1.606,95	0.00016651
G304	Pancarana	Lombardia	Pavia	PV	303	134.255	189.441	443,08	0.000070220	625,22	0.00007335
G306	Pandino	Lombardia	Cremona	CR	8.856	2.672.690	3.388.739	301,79	0.0001397919	382,65	0.000131215
G307	Panellieri	Calabria	Cosenza	CS	311	70.001	102.985	225,08	0.000036613	331,14	0.00003988
G308	Panitale	Umbria	Perugia	PG	5.281	1.689.686	2.351.463	319,96	0.0000883770	445,27	0.000091051
G309	Villarica	Campania	Napoli	NA	31.356	5.465.718	9.786.670	174,31	0.0002858778	312,11	0.000378948
G311	Panmarano	Campania	Benevento	BN	1.978	387.071	594.690	195,69	0.000202453	300,65	0.00023027
G312	Panni	Puglia	Foggia	FG	693	306.711	436.114	442,58	0.000160421	629,31	0.00016887
G316	Pantigliate	Lombardia	Milano	MI	5.763	1.655.309	2.101.357	287,23	0.0000865790	364,63	0.000081366
G317	Paola	Calabria	Cosenza	CS	14.709	3.002.079	4.775.690	204,10	0.0001570202	324,68	0.000184919
G318	Panolisi	Campania	Benevento	BN	1.965	472.494	764.873	240,46	0.0000247132	389,25	0.000029617
G320	Papassidero	Calabria	Cosenza	CS	630	102.090	155.902	162,05	0.000053397	247,46	0.000060037
G323	Papozze	Venezo	Rovigo	RO	1.358	400.245	631.541	294,73	0.000209343	465,05	0.00024454
G324	Parabiago	Lombardia	Milano	MI	27.976	9.268.298	12.105.816	331,29	0.000484762	432,72	0.000468748
G325	Parabilla	Puglia	Lecce	LE	8.712	1.828.020	3.006.813	209,83	0.0000956124	345,13	0.00016426
G327	Paralico	Lombardia	Brescia	BS	4.959	1.790.738	2.307.397	361,11	0.0000936624	465,29	0.000089344
G330	Parella	Piemonte	Torino	TO	412	175.934	232.212	427,02	0.000092020	563,62	0.00008991
G331	Parenti	Calabria	Cosenza	CS	2.013	298.746	478.138	148,41	0.000156256	237,53	0.00018514
G333	Parole	Campania	Caserta	CE	12.354	1.703.819	3.302.055	137,92	0.0000891162	267,29	0.000127858
G334	Parolo	Piemonte	Alessandria	AL	498	272.841	329.453	547,87	0.000142706	661,55	0.00012157
G335	Paroghla	Calabria	Vibo Valentia	VV	1.274	532.243	771.891	417,77	0.000278383	605,88	0.00029888
G336	Parosco	Lombardia	Lecco	LC	136	75.430	101.179	554,60	0.000039453	743,97	0.000039918
G337	Parma	Emilia Romagna	Parma	PR	196.764	90.849.537	118.851.161	461,72	0.0047517765	604,03	0.004602020
G338	Parodi Ligure	Piemonte	Alessandria	AL	604	317.293	375.223	525,32	0.000165957	621,23	0.00014529
G339	Paroldo	Piemonte	Cuneo	CN	190	65.372	93.824	344,06	0.000034192	493,81	0.00003633
G340	Parolise	Campania	Avellino	AV	637	143.514	217.551	225,30	0.000075063	341,52	0.000080424




G438	Penne	Abruzzo	Pescara	PE	11.165	2.597.680	3.606.182	232,66	0,0001356865	322,99	0,0001396634
G439	Pentone	Calabria	Calanzano	CZ	1.887	253.092	450.913	134,12	0,0000132377	238,96	0,000017460
G441	Perano	Abruzzo	Chieti	CH	1.504	453.124	623.862	301,28	0,0000237001	414,80	0,000024156
G442	Perario di Cadore	Veneto	Belluno	BL	373	201.198	255.756	539,41	0,0000105234	685,67	0,000009903
G444	Percile	Lazio	Roma	RM	219	43.823	78.615	200,11	0,0000022921	358,97	0,000003044
G447	Pertifumo	Campania	Salerno	SA	1.765	407.867	580.178	231,09	0,0000213330	328,71	0,000022465
G449	Pereio	Abruzzo	L'Aquila	AQ	639	305.325	391.917	477,82	0,0000159696	613,33	0,000015175
G453	Pergola	Marche	Pesaro e Urbino	PU	5.784	1.790.396	2.620.832	309,54	0,0000936445	453,12	0,0000101481
G454	Peraldo	Liguria	Imperia	IM	829	337.729	454.470	407,39	0,0000176645	548,21	0,000017597
G455	Perlo	Campania	Salerno	SA	816	162.303	271.116	198,90	0,0000084891	332,25	0,000010498
G456	Perfido	Lombardia	Lecco	LC	848	1.049.377	1.283.734	1.237,47	0,0000548864	1.513,84	0,000049707
G457	Pertello	Piemonte	Cuneo	CN	254	81.904	115.243	322,46	0,0000042839	453,71	0,000004462
G458	Perlo	Piemonte	Cuneo	CN	106	40.221	54.424	379,44	0,0000021037	513,43	0,000002107
G461	Pernumia	Veneto	Padova	PD	3.765	1.087.369	1.555.602	288,81	0,0000568735	413,17	0,000060234
G462	Perosa Canavese	Piemonte	Torino	TO	511	191.664	238.381	375,08	0,0000100248	466,50	0,000009220
G463	Perosa Argentina	Piemonte	Torino	TO	3.072	1.197.300	1.310.644	324,44	0,0000521296	426,64	0,000050749
G465	Perrero	Piemonte	Torino	TO	570	268.167	324.844	470,47	0,0000140261	569,90	0,000012578
G467	San Giovanni in Persiceto	Emilia-Romagna	Bologna	BO	27.720	10.654.555	14.430.242	384,36	0,0005572738	520,57	0,000558752
G469	Persico Dosimo	Lombardia	Cremona	CR	3.256	1.011.751	1.321.953	310,73	0,0000529184	406,01	0,000051187
G471	Pertengo	Piemonte	Vercelli	VC	301	182.637	217.809	606,77	0,0000095526	723,62	0,000008434
G474	Pertica Alla	Lombardia	Brescia	BS	553	256.995	311.471	464,73	0,0000134418	563,24	0,000012060
G475	Pertica Bassa	Lombardia	Brescia	BS	555	197.300	265.736	355,50	0,0000103195	478,80	0,000010290
G476	Pertosa	Campania	Salerno	SA	656	100.977	179.668	153,93	0,0000052815	273,88	0,000006957
G477	Pertusio	Piemonte	Torino	TO	747	244.238	301.615	326,96	0,0000127746	403,77	0,000011679
G478	Perugia	Umbria	Perugia	PG	161.748	61.936.271	88.924.543	382,92	0,0032395026	549,77	0,003443236
G479	Pesaro	Marche	Pesaro e Urbino	PU	95.376	35.088.468	51.221.915	367,90	0,0018352664	537,05	0,001983357
G480	Pescaglia	Toscana	Lucca	LU	3.285	1.181.065	1.618.179	359,53	0,0000617742	492,60	0,000062657
G481	Pescantina	Veneto	Verona	VR	17.425	5.487.012	7.054.323	314,89	0,0002869916	404,84	0,000273150
G482	Pescara	Abruzzo	Pescara	PE	118.657	50.106.964	69.859.595	422,28	0,0026207849	588,75	0,002705024
G483	Pescarolo ed Uniti	Lombardia	Cremona	CR	1.516	520.842	643.790	343,56	0,0000272420	424,66	0,000024928
G484	Pescasseroli	Abruzzo	L'Aquila	AQ	2.068	1.861.741	2.233.178	900,26	0,000973762	1.079,87	0,000086471
G485	Pescate	Lombardia	Lecco	LC	2.144	877.473	1.055.499	409,27	0,0000458952	492,30	0,000040870
G486	Pesche	Molise	Isernia	IS	1.494	406.924	500.368	272,37	0,0000212837	334,92	0,000019375
G487	Peschici	Puglia	Foggia	FG	4.283	1.778.576	2.789.242	415,26	0,0000930263	651,24	0,000108002
G488	Peschiera Borromeo	Lombardia	Milano	MI	24.304	9.445.873	11.608.920	388,66	0,0004940551	471,65	0,000449507
G489	Peschiera del Garda	Veneto	Verona	VR	10.961	8.458.598	11.031.701	771,70	0,000424169	1.006,45	0,000427157
G491	Pessia	Toscana	Pistoia	PT	19.223	6.018.607	8.919.775	313,09	0,0003147960	464,02	0,000345381
G492	Pescina	Abruzzo	L'Aquila	AQ	3.724	958.581	1.392.768	257,41	0,0000501374	374,00	0,000053929
G493	Pescostanzo	Abruzzo	L'Aquila	AQ	1.081	1.511.216	1.683.288	1.397,98	0,0000790423	1.557,16	0,000065178
G494	Pesco Sannita	Campania	Benevento	BN	1.840	325.560	507.590	176,93	0,0000170280	275,86	0,000019654
G495	Pescobianco	Molise	Isernia	IS	788	185.182	237.275	235,00	0,0000946857	301,11	0,00009187
G496	Pescopagnano	Basilicata	Potenza	PZ	1.659	490.197	636.724	295,48	0,0000256392	383,80	0,000024655
G497	Pescopomatiaro	Molise	Isernia	IS	239	153.725	185.602	643,20	0,000080404	776,58	0,00007187
G498	Pescorocchiano	Lazio	Rieti	RI	1.872	731.536	940.756	390,78	0,0000382621	502,54	0,000036427
G499	Pescosansone	Abruzzo	Pescara	PE	461	79.810	115.043	173,12	0,0000041744	249,55	0,000004455
G500	Pescosoldo	Lazio	Frosinone	FR	1.424	276.012	376.609	193,83	0,0000144365	264,47	0,000014883
G502	Pessano con Bornago	Lombardia	Milano	MI	8.889	2.768.416	3.427.784	311,44	0,0001447987	385,62	0,000132727
G504	Pessina Cremonese	Lombardia	Cremona	CR	564	271.291	353.805	491,65	0,0000145034	627,31	0,000013700
G505	Pessinetto	Piemonte	Torino	TO	584	397.887	466.851	681,31	0,0000208110	799,40	0,000018077
G506	Pelacciolo	Molise	Campobasso	CB	3.457	851.668	1.221.557	246,36	0,0000445465	353,36	0,000047300
G507	Turania	Lazio	Rieti	RI	234	88.009	115.236	137,11	0,0000046052	192,46	0,000004462
G508	Pellia Polcastro	Calabria	Crotone	KR	8.614	1.185.720	2.050.373	316,11	0,0000620776	438,03	0,000079392
G509	Pellina	Campania	Salerno	SA	1.021	160.976	235.173	157,67	0,0000084197	230,34	0,000009106




G512	Petrella Tifernina	Molise	Campobasso	CB	1.042	256.716	382.741	246.37	0.000134272	367,31	0.000014820
G513	Petrella Salto	Lazio	Rieti	RI	1.026	452.743	582.262	441,27	0.000236802	567,51	0.000022546
G514	Petrignano	Marche	Pesaro e Urbino	PU	2.762	684.400	905.048	247,79	0.0000357967	327,68	0.000035044
G515	Petrolio	Marche	Macerata	MC	1.836	492.202	647.120	268,63	0.000257964	352,46	0.000025057
G516	Petrolino	Marche	Fermo	FM	2.160	533.008	762.335	246,76	0.000278784	352,93	0.000029518
G517	Petrucci	Calabria	Catanzaro	CZ	1.010	193.286	303.888	191,37	0.000011096	300,88	0.000011767
G518	Perona	Calabria	Calanzaro	CZ	2.365	552.770	833.888	144,36	0.000118567	233,73	0.000021404
G519	Petrino Ippino	Campania	Avellino	AV	302	45.113	65.722	149,38	0.000023596	217,62	0.000002545
G520	Petrucci	Piemonte	Novara	NO	1.340	730.660	917.689	545,27	0.000382163	684,84	0.000035534
G521	Pettinengo	Piemonte	Biella	BI	1.442	617.836	836.671	326,81	0.000246490	428,46	0.000023923
G522	Pettoranello del Molise	Molise	Isernia	IS	446	131.242	176.200	294,26	0.000068645	395,07	0.000006823
G523	Pettorano sul Gizio	Abruzzo	L'Aquila	AQ	1.302	431.492	555.417	331,41	0.000225687	426,59	0.000021506
G524	Pettorano sul Gizio	Venezo	Rovigo	RO	1.445	438.640	603.721	303,56	0.000239426	417,80	0.000023377
G525	Pettorazzo Grimani	Piemonte	Cuneo	CN	5.466	2.133.269	2.758.841	390,28	0.000115781	504,73	0.000106825
G526	Peveragno	Piemonte	Cuneo	CN	1.281	481.386	590.130	375,79	0.000251783	460,68	0.000022850
G527	Pezzana	Lombardia	Brescia	BS	1.445	441.023	596.203	305,21	0.000230672	412,60	0.000023086
G528	Pezzano	Lombardia	Cuneo	CN	305	90.565	153.469	296,94	0.0000047369	503,18	0.000005942
G529	Pezzolo Valle Uzzone	Piemonte	Cuneo	CN	1.229	461.835	606.147	375,78	0.000241557	493,20	0.000023471
G530	Piacenza d'Adige	Venezo	Padova	PD	102.465	48.687.513	66.742.628	475,16	0.0025465422	670,89	0.000261774
G531	Piacenza	Emilia-Romagna	Piacenza	PC	1.154	287.943	413.080	249,52	0.0000150605	357,95	0.000015995
G532	Piaggine	Campania	Salerno	SA	219	57.428	87.007	262,23	0.000030037	397,29	0.000003369
G533	Valle dell'Angelo	Campania	Salerno	SA	2.066	463.219	699.422	224,21	0.000242281	338,54	0.000027082
G534	Piana di Monte Verna	Liguria	Savona	SV	726	347.016	403.184	477,98	0.0000181503	555,35	0.000015612
G535	Piana Crixia	Lombardia	Brescia	BS	4.759	1.852.041	2.308.247	389,17	0.000096888	485,03	0.000089377
G536	Pian Camuno	Toscana	Siena	SI	3.871	1.522.273	2.285.576	393,25	0.0000796206	590,44	0.000088499
G537	Piancastagnaio	Lombardia	Brescia	BS	4.774	1.345.700	1.739.629	281,88	0.0000703852	364,40	0.000067360
G538	Piancastagnaio	Marche	Pesaro e Urbino	PU	2.029	557.217	799.693	274,63	0.000291446	394,13	0.000030965
G539	Piancastagnaio	Calabria	Cosenza	CS	1.367	250.276	427.150	183,08	0.0000130904	312,47	0.000016540
G540	Piancastagnaio	Abruzzo	Pescara	PE	8472	2.148.974	2.871.532	253,66	0.0001123995	338,94	0.000111888
G541	Piancastagnaio	Lombardia	Como	CO	1.063	662.972	846.508	623,68	0.000346760	796,34	0.000032778
G542	Piancastagnaio	Emilia-Romagna	Piacenza	PC	2.161	1.103.706	1.490.913	510,74	0.000057280	689,92	0.000057729
G543	Piancastagnaio	Lombardia	Cremona	CR	2.533	644.715	812.400	254,53	0.0000337210	320,73	0.000031457
G544	Piancastagnaio	Piemonte	Torino	TO	15.454	5.267.954	6.708.381	340,88	0.0002755340	434,09	0.000239754
G545	Piancastagnaio	Venezo	Vicenza	VI	2.169	800.187	959.242	368,92	0.0000418528	442,25	0.000037143
G546	Piancastagnaio	Piemonte	Cuneo	CN	2.085	741.904	927.033	355,83	0.0000388044	444,62	0.000035896
G547	Piancastagnaio	Lombardia	Biella	BI	1.434	441.855	560.735	308,13	0.000231107	391,03	0.000021712
G548	Piancastagnaio	Venezo	Venezia	VE	12.177	3.272.653	4.458.144	268,76	0.0001711722	366,11	0.000172623
G549	Piancastagnaio	Emilia-Romagna	Bologna	BO	4.189	2.123.601	2.794.802	506,95	0.000110724	667,18	0.000108217
G550	Piancastagnaio	Campania	Napoli	NA	12.355	5.037.436	6.888.424	407,72	0.0002634771	557,54	0.000266726
G551	Piancastagnaio	Emilia-Romagna	Bologna	BO	17.652	7.462.997	10.006.950	422,78	0.0003903431	566,90	0.000387478
G552	Piancastagnaio	Lazio	Viterbo	VT	1.927	504.796	722.724	261,96	0.0000264027	375,05	0.000027985
G553	Piancastagnaio	Lombardia	Sondrio	SO	1.417	750.226	880.053	529,45	0.0000392397	621,07	0.000034076
G554	Piancastagnaio	Lombardia	Bergamo	BG	994	304.999	413.429	306,84	0.0000159526	415,93	0.000016008
G555	Piancastagnaio	Piemonte	Cuneo	CN	2.713	805.328	1.111.152	298,84	0.0000421217	409,57	0.000043025
G556	Piancastagnaio	Lombardia	Sondrio	SO	2.039	997.752	1.230.531	489,33	0.0000521862	603,50	0.000047647
G557	Piancastagnaio	Lombardia	Biella	BI	1.189	233.403	394.48	394,48	0.000096561	498,73	0.000099038
G558	Piancastagnaio	Lombardia	Bergamo	BG	1.889	649.823	783.794	546,53	0.0000339882	659,20	0.000030349
G559	Piancastagnaio	Toscana	Lucca	LU	2.101	653.037	942.226	310,82	0.0000341563	448,47	0.000036484
G560	Piancastagnaio	Lombardia	Bergamo	BG	1.1803	811.803	919.329	2.076,22	0.0000424604	2.351,23	0.000035597
G561	Piancastagnaio	Venezo	Padova	PD	11.079	3.510.188	4.556.617	316,83	0.0001835962	411,28	0.000176436
G562	Piancastagnaio	Lombardia	Bergamo	BG	85	90.431	105.574	1.063,89	0.0000047299	1.242,05	0.000004088
G563	Piancastagnaio	Abruzzo	Pescara	PE	1.277	223.787	357.457	175,24	0.0000117049	279,92	0.000013841
G564	Piancastagnaio	Basilicata	Potenza	PZ	5.637	978.397	1.460.826	173,57	0.0000511739	259,15	0.000056564




G591	Pichinisco	Lazio	Frosinone	FR	1.098	299.048	404.346	272,36	0,000156414	368,26	0,00015657
G592	Pico	Lazio	Frosinone	FR	2.634	494.796	714.008	187,85	0,000258797	271,07	0,00027647
G593	Plea	Piemonte	Asli	AT	511	132.262	193.004	258,83	0,000069178	377,70	0,00007473
G594	Piedicavallo	Piemonte	Biella	BI	169	204.964	250.924	1.212,80	0,000107204	1.484,75	0,00009716
G596	Piedimonte Matese	Campania	Caserta	CE	10.158	2.280.915	3.352.527	224,54	0,000193005	330,04	0,000129813
G598	Piedimonte San Germano	Lazio	Frosinone	FR	6.316	1.747.071	2.431.557	276,61	0,0000913785	385,02	0,000094160
G600	Piedimulera	Piemonte	Verbano-Cusio-Ossola	VB	1.459	517.442	687.069	354,66	0,000270642	470,92	0,000266004
G601	Piegro	Umbria	Perugia	PG	3.395	1.240.103	1.608.427	365,27	0,0000648621	473,76	0,000062280
G602	Pienza	Toscana	Sienna	SI	1.976	1.163.236	1.552.633	588,68	0,0000608417	785,75	0,000060119
G603	Pieracina	Lombardia	Cremona	CR	1.101	297.896	373.759	270,57	0,000155811	339,47	0,00014472
G604	Pietramontecorvino	Puglia	Foggia	FG	2.460	564.369	825.126	229,42	0,000295186	335,42	0,000031950
G605	Pietra Ligure	Liguria	Savona	SV	8.215	11.325.202	13.384.326	1.378,60	0,0005923511	1.629,25	0,000518253
G606	Pietrabondante	Molise	Isernia	IS	606	279.046	342.693	460,47	0,000145952	565,50	0,00013269
G607	Pietrabruna	Liguria	Imperia	IM	456	188.068	239.177	412,43	0,000098367	524,51	0,00009261
G608	Pietracamela	Abruzzo	Teramo	TE	218	266.422	317.370	1.222,12	0,000139349	1.455,83	0,00012279
G609	Pietracatella	Molise	Campobasso	CB	1.240	211.994	317.118	170,96	0,000110881	255,74	0,00012279
G610	Pietracupa	Molise	Campobasso	CB	208	93.562	149.383	449,82	0,000048956	718,19	0,00005784
G611	Pietradéfusi	Campania	Avellino	AV	1.916	330.424	555.874	172,46	0,000172824	290,12	0,00021524
G612	Pietra de' Giorgi	Lombardia	Pavia	PV	751	352.892	485.252	47,113	0,000184576	646,14	0,00018789
G613	Pietraferrazana	Abruzzo	Chieti	CH	129	34.162	47.113	264,82	0,000017868	365,22	0,00001824
G614	Salfiano di Lucania	Basilicata	Polenza	PZ	2.273	415.191	572.407	182,66	0,000217161	251,83	0,00022164
G615	Pietrapaglia	Calabria	Cosenza	CS	1.156	179.030	283.205	154,87	0,000093640	244,99	0,00010966
G616	Pietrapollina	Basilicata	Polenza	PZ	3.868	818.845	1.175.077	211,70	0,000428287	303,79	0,00045500
G618	Pietralunga	Umbria	Perugia	PG	1.984	670.793	967.317	338,10	0,000350850	487,56	0,00037455
G619	Pietra Marazzi	Piemonte	Alessandria	AL	889	369.251	345.48	345,48	0,000160643	415,36	0,00014298
G620	Pietramelara	Campania	Caserta	CE	4.495	822.943	1.306.488	183,08	0,000430430	290,65	0,00050588
G621	Pietranico	Abruzzo	Pescara	PE	439	120.051	152.798	275,46	0,000062791	348,06	0,00005916
G622	Pietrapaola	Calabria	Cosenza	CS	1.002	409.374	555.119	408,56	0,000214118	554,01	0,00021495
G623	Pietrapertosa	Basilicata	Polenza	PZ	890	162.421	244.965	182,50	0,000084953	275,24	0,00009485
G625	Pietraporzio	Piemonte	Cuneo	CN	71	107.337	136.605	1.511,78	0,000056141	1.924,01	0,00005289
G626	Pietraraja	Campania	Benevento	BN	507	97.028	142.038	191,38	0,000050750	280,15	0,00005500
G627	Pietrarabbia	Marche	Pesaro e Urbino	PU	601	162.824	244.880	270,92	0,000085163	407,45	0,00009482
G628	Pietrasanta	Toscana	Lucca	LU	22.870	16.246.366	21.616.943	710,38	0,0008497468	945,21	0,000837027
G629	Pietrastornina	Campania	Avellino	AV	1.449	408.465	550.726	281,89	0,000213643	380,07	0,00021325
G630	Pietravalciano	Campania	Caserta	CE	2.830	433.170	652.222	153,06	0,000226565	230,47	0,00025255
G631	Pietrelcina	Campania	Benevento	BN	2.878	681.884	1.045.756	236,93	0,000356651	363,36	0,000404993
G632	Pieve Emanuele	Liguria	Imperia	IM	1.300	613.066	810.434	471,59	0,000320657	623,41	0,00031381
G634	Pieve Albignola	Lombardia	Milano	MI	15.647	5.250.253	6.966.905	335,54	0,000274682	445,25	0,000269765
G635	Pieve d'Olimpia	Lombardia	Pavia	PV	819	252.140	325.360	307,86	0,000131879	397,26	0,00012598
G636	Pieve a Nievole	Toscana	Pistoia	PT	9.089	2.817.838	3.748.128	310,03	0,0001473837	412,38	0,000145131
G639	Pieve del Cairo	Lombardia	Pavia	PV	1.745	622.901	851.575	356,96	0,000325801	488,01	0,00032974
G642	Pieve di Cadone	Veneto	Belluno	BL	3.650	2.895.036	3.567.974	792,61	0,000151368	977,53	0,000138155
G643	Pieve di Cento	Emilia-Romagna	Bologna	BO	7.255	3.093.149	3.923.149	325,72	0,000123990	426,35	0,000119769
G645	Pieve di Soligo	Veneto	Treviso	TV	11.535	4.617.458	5.538.068	400,30	0,0002415106	480,11	0,000214439
G646	Pieve Ligure	Liguria	Genova	GE	2.402	1.979.601	2.164.194	824,15	0,0001035407	901,00	0,000083799
G647	Pieve d'Olimpia	Lombardia	Cremona	CR	1.236	396.282	518.265	320,62	0,000207271	419,31	0,00020068
G648	Pieve Fossiana	Toscana	Lucca	LU	2.233	703.800	1.131.298	315,18	0,000368114	506,63	0,00043805
G649	Pievepelago	Emilia-Romagna	Modena	MO	2.151	2.054.146	2.428.752	954,97	0,0001074397	1.129,13	0,000094043
G650	Pieve Porto Morone	Lombardia	Pavia	PV	2.561	1.045.641	1.405.641	293,27	0,000392833	408,29	0,00040488
G651	Pieve San Giacomo	Lombardia	Cremona	CR	1.592	521.842	655.935	327,79	0,000272943	412,02	0,00025398
G653	Pieve Santo Stefano	Toscana	Arezzo	AR	2.965	1.281.406	1.744.679	432,18	0,0000670234	588,42	0,000067556
G657	Pieve Torna	Marche	Macerata	MC	1.232	530.311	707.792	474,51	0,000277373	574,51	0,00027406
G658	Pieve Vergonne	Piemonte	Verbano-Cusio-Ossola	VB	2.414	689.848	924.015	285,77	0,000368817	382,77	0,00035779




G659	Piglio	Lazio	Frosinone	FR	1.213.030	1.547.628	277,26	0,000634461	353,74	0,00059926
G660	Pigna	Liguria	Imperia	IM	354.843	459.192	471,87	0,000185596	610,63	0,00017780
G661	Pignataro Maggiore	Campania	Caserta	CE	1.712.998	2.354.864	298,80	0,000089563	410,76	0,00009182
G662	Pignataro Interamna	Lazio	Frosinone	FR	482.812	713.983	199,10	0,000252529	294,43	0,000021646
G663	Pignola	Basilicata	Polenza	PZ	1.144.910	1.599.163	169,12	0,000598832	236,21	0,000061921
G664	Pignone	Liguria	La Spezia	SP	274.390	319.151	533,83	0,000143517	620,92	0,000012358
G665	Pigra	Lombardia	Como	CO	206.000	251.074	865,55	0,000107746	1.054,93	0,000099722
G666	Pila	Piemonte	Vercelli	VC	235.287	259.389	1.704,98	0,000123064	1.879,63	0,000100044
G670	Pinonite	Campania	Napoli	NA	792.977	1.331.535	135,32	0,000414757	227,22	0,000051558
G671	Pinorlo Po	Lombardia	Pavia	PA	496.182	744.372	293,60	0,000259522	440,46	0,00028823
G672	Pinasca	Piemonte	Torino	TO	2.823	906.397	321,08	0,0000474080	418,20	0,000045713
G673	Pincara	Veneto	Rovigo	RO	358.688	492.839	329,37	0,0000187608	452,56	0,000019083
G674	Pinorlo	Piemonte	Torino	TO	35.418	19.924.681	434,43	0,0008047741	562,56	0,000771501
G676	Pino d'Asil	Piemonte	Asi	AT	64.567	85.075	303,13	0,000033771	399,41	0,000003294
G678	Pino Torinese	Piemonte	Torino	TO	5.080.280	5.999.093	603,36	0,002657180	712,48	0,00232290
G682	Piobbico	Marche	Pesaro e Urbino	PU	524.547	748.912	291,09	0,000274358	415,60	0,000289999
G683	Piobesi d'Alba	Piemonte	Cuneo	CN	534.296	675.918	377,33	0,000279457	477,34	0,00026172
G684	Piobesi Torinese	Piemonte	Torino	TO	1.443.544	1.825.520	379,48	0,000755029	479,89	0,00070686
G685	Piode	Piemonte	Vercelli	VC	307.889	346.220	1.620,47	0,000161038	1.822,21	0,00013406
G686	Piollino	Lombardia	Milano	MI	10.104.853	14.356.347	280,22	0,000528523	398,11	0,00055890
G687	Piombino Dese	Toscana	Livorno	LI	13.611.281	19.467.428	422,79	0,0007119218	604,69	0,000753796
G688	Pioraco	Veneto	Padova	PD	2.896.505	3.779.187	308,24	0,0001514982	402,17	0,000146333
G690	Piossasco	Marche	Macerata	MC	350.879	473.486	363,61	0,000183523	490,66	0,00018334
G691	Piova Massaia	Piemonte	Torino	TO	5.705.745	7.341.667	316,55	0,002984322	407,30	0,00284276
G692	Piove di Sacco	Piemonte	Asi	AT	176.833	235.522	307,54	0,000092490	409,60	0,00009120
G693	Piovene Rocchette	Veneto	Padova	PD	7.724.845	9.874.860	386,17	0,0004040388	493,64	0,000382363
G694	Piozzano	Veneto	Vicenza	VI	2.755.088	3.435.209	333,67	0,0001441016	416,04	0,000133014
G696	Pizzano	Emilia-Romagna	Piacenza	PC	314.519	429.192	544,15	0,000164505	742,55	0,000166619
G697	Pisa	Piemonte	Cuneo	CN	360.602	486.750	364,24	0,000188609	491,67	0,00018847
G698	Pisa	Lazio	Latina	LT	2.693.880	4.270.770	196,13	0,000140902	310,94	0,000165368
G702	Pisano	Toscana	Pisa	PI	48.241.675	67.126.553	543,65	0,002523221	756,47	0,002599199
G703	Pisano	Piemonte	Novara	NO	373.237	466.529	464,80	0,000195217	580,98	0,00018064
G704	Pisciniano	Lazio	Roma	RM	258.628	331.987	353,80	0,000135272	454,16	0,00012855
G705	Piscina	Piemonte	Torino	TO	1.022.685	1.322.332	311,60	0,000534903	402,90	0,00051202
G707	Pisciotta	Campania	Salerno	SA	1.231.251	1.789.846	507,11	0,000643991	737,17	0,00069304
G710	Pisogne	Lombardia	Brescia	BS	2.570.324	3.358.892	327,10	0,000134377	427,45	0,000130059
G712	Pistici	Basilicata	Malera	MT	4.296.723	6.224.647	257,17	0,0002247350	372,55	0,00241024
G713	Pistola	Toscana	Pistoia	PT	32.041.892	46.429.939	358,78	0,0016759129	519,88	0,001797808
G716	Pigliano	Toscana	Grosseto	GR	1.306.054	1.854.335	364,21	0,000683116	517,10	0,00071801
G717	Piubega	Lombardia	Mantova	MN	633.936	795.611	366,44	0,000331573	459,89	0,00030807
G718	Piuro	Lombardia	Sondrio	SO	551.739	761.192	289,63	0,000288581	399,58	0,00029474
G719	Piverone	Piemonte	Torino	TO	530.071	722.136	414,44	0,000277247	564,61	0,00027962
G720	Pizzale	Lombardia	Pavia	PV	251.001	332.784	370,21	0,000131283	490,83	0,00012886
G721	Pizzighettone	Lombardia	Cremona	CR	1.910.658	2.506.685	305,27	0,000993947	400,49	0,00097061
G722	Pizzo	Calabria	Vibo Valentia	VV	1.743.814	3.242.939	199,93	0,000912081	369,95	0,000125569
G724	Pizzoferrato	Abruzzo	Chieti	CH	567.515	628.198	567,54	0,000287940	647,63	0,00024324
G726	Pizzoli	Abruzzo	L'Aquila	AQ	1.578.958	1.894.748	369,78	0,000825855	443,73	0,000073366
G727	Pizzone	Molise	Isernia	IS	92.012	136.921	293,97	0,000048126	437,45	0,00005302
G728	Pizzoni	Calabria	Vibo Valentia	VV	118.557	232.225	118,58	0,000060598	237,69	0,00008892
G729	Piacanica	Calabria	Reggio Calabria	RC	114.369	197.750	113,12	0,000059819	195,60	0,00007657
G733	Piataci	Calabria	Cosenza	CS	660	118.149	107,65	0,000037163	179,01	0,00004575
G734	Piatania	Calabria	Calanzano	CZ	247.448	358.382	125,42	0,000129425	181,64	0,00013877
G735	Piati	Calabria	Reggio Calabria	RC	199.182	357.340	53,49	0,000104180	95,96	0,00013837




G737	Plesio	Lombardia	Como	CO	820	632.252	725.959	771,04	0,0003330692	885,32	0,00028110
G741	Podio	Liguria	Savona	SV	630	216.623	273.873	343,85	0,000113302	434,72	0,00010605
G742	Pocapaglia	Piemonte	Cuneo	CN	3.294	960.812	1.257.000	291,69	0,000502541	381,60	0,00048672
G746	Podenzana	Toscana	Messa-Carrara	MS	2.094	600.155	772.500	300,93	0,000329959	368,91	0,00029912
G747	Podenzano	Emilia-Romagna	Piacenza	PC	9.041	3.820.442	4.923.909	422,57	0,0001998237	544,62	0,000190658
G749	Pofi	Lazio	Frosinone	FR	3.920	663.412	935.859	169,24	0,000346990	238,74	0,00036237
G751	Poggiardo	Puglia	Lecce	LE	5.831	1.349.306	2.167.074	231,40	0,000705739	371,65	0,000083911
G752	Poggibonsi	Toscana	Sienna	SI	28.209	9.371.819	13.131.329	332,23	0,0004901818	465,50	0,000508456
G753	Poggio Rusco	Lombardia	Mantova	MN	6.404	2.496.406	3.217.271	389,82	0,0001305715	502,38	0,000124576
G754	Poggio a Caiano	Toscana	Prato	PO	9.863	3.197.293	4.391.136	324,17	0,0001672306	445,21	0,00070029
G756	Poggio Bustone	Lazio	Rieti	RI	1.959	472.169	699.275	241,03	0,000246962	356,95	0,00027077
G757	Poggio Calino	Lazio	Rieti	RI	1.269	382.340	491.571	301,29	0,000199978	387,37	0,00019804
G758	Poggioregio	Umbria	Perugia	PG	92	111.340	133.652	1.210,22	0,000058235	1.452,74	0,00005175
G760	Poggiorello	Abruzzo	Chieti	CH	798	187.435	285.051	234,88	0,000098035	357,21	0,00011037
G761	Poggio Imperiale	Puglia	Foggia	FG	2.471	839.299	1.154.986	339,66	0,000438985	467,42	0,00044722
G762	Poggiomarino	Campania	Napoli	NA	22.216	4.264.224	7.017.807	191,94	0,000230352	315,89	0,000271736
G763	Poggio Mirleio	Lazio	Rieti	RI	6.140	1.676.412	2.011.725	273,03	0,0000876827	327,64	0,00077896
G764	Poggio Moiano	Lazio	Rieti	RI	2.808	821.265	1.105.778	292,47	0,000429553	393,80	0,00042817
G765	Poggio Nativo	Lazio	Rieti	RI	2.592	706.601	919.588	272,61	0,000369579	354,78	0,00035607
G766	Poggio Pienze	Abruzzo	L'Aquila	AQ	1.003	239.654	337.977	238,94	0,000125348	336,97	0,00013087
G768	Poggio Renatico	Emilia-Romagna	Ferrara	FE	9.709	3.197.881	4.051.388	329,37	0,0001672613	417,28	0,000156873
G769	Poggiosini	Puglia	Bari	BA	1.273	283.797	415.502	222,94	0,000148437	326,40	0,00016089
G770	Poggio San Lorenzo	Lazio	Rieti	RI	547	176.620	237.816	322,89	0,000092379	434,76	0,00009208
G771	Poggio San Marcello	Marche	Ancona	AN	672	206.012	268.150	306,56	0,000107752	399,03	0,00010383
G772	Pogliano Milanese	Lombardia	Milano	MI	8.400	2.879.665	3.715.784	342,82	0,000150674	442,36	0,000143878
G773	Pognana Lario	Lombardia	Como	CO	667	371.182	480.507	556,50	0,000194142	720,40	0,00018606
G774	Pogno	Lombardia	Bergamo	BG	1.550	462.177	565.391	296,18	0,000241736	364,77	0,00021892
G775	Pogno	Piemonte	Novara	NO	1.348	598.114	800.699	443,70	0,000312856	593,99	0,00031004
G776	Pojana Maggiore	Veneto	Vicenza	VI	4.212	1.472.038	1.886.795	349,72	0,000770455	447,96	0,00073058
G777	Polino	Piemonte	Torino	TO	10.183	4.020.940	4.863.158	394,87	0,000210305	477,58	0,000188306
G779	Polovenno	Lombardia	Brescia	BS	2.459	742.704	923.850	302,03	0,000388462	375,70	0,00035772
G782	Polesella	Veneto	Rovigo	RO	3.621	1.082.083	1.483.728	298,84	0,000565971	409,76	0,00057451
G784	Poli	Lazio	Roma	RM	2.220	526.143	771.246	237,00	0,000275193	347,41	0,00029863
G785	Polla	Calabria	Vibo Valentia	VV	825	165.855	243.840	201,04	0,000086748	295,56	0,00009442
G786	Pollicoro	Basilicata	Metapoli	MT	17.832	4.388.643	6.979.763	246,11	0,000295427	391,42	0,000270262
G787	Polignano a Mare	Puglia	Bari	BA	17.531	5.786.476	8.745.616	330,07	0,0003026547	498,87	0,000338638
G788	San Pietro in Carro	Emilia-Romagna	Piacenza	PC	769	417.163	498.659	542,47	0,000218192	648,45	0,00019309
G789	Polinago	Emilia-Romagna	Modena	MO	1.583	877.520	1.142.284	554,34	0,000458976	721,59	0,00044230
G790	Polino	Umbria	Terni	TR	206	104.249	127.226	506,06	0,000054526	617,60	0,00004926
G791	Polistena	Calabria	Reggio Calabria	RC	9.908	1.603.872	2.549.140	161,88	0,0000838886	257,28	0,000098705
G793	Polla	Campania	Salerno	SA	5.102	1.261.859	1.788.270	247,33	0,000660000	350,50	0,00069243
G795	Poliena Trocchia	Campania	Napoli	NA	12.750	2.338.237	3.797.201	183,39	0,0001222987	297,82	0,000147031
G796	Pollica	Campania	Salerno	SA	2.153	1.374.902	2.006.237	638,60	0,000719126	931,83	0,00077683
G798	Pollone	Piemonte	Biella	BI	2.006	894.825	1.120.278	446,07	0,000468027	558,46	0,00043378
G799	Pollutri	Abruzzo	Chieti	CH	2.036	441.159	644.083	216,68	0,000230743	316,35	0,00024939
G800	Polonghera	Piemonte	Cuneo	CN	1.122	368.831	483.560	328,73	0,0000192913	430,98	0,00018724
G801	Polpenazze del Garda	Lombardia	Brescia	BS	2.710	1.434.353	1.673.247	529,28	0,000750221	617,43	0,00064790
G802	Polverara	Veneto	Padova	PD	3.400	932.953	1.203.534	1.203,534	0,000487970	353,98	0,00046602
G803	Polverigi	Marche	Ancona	AN	4.582	1.136.823	1.516.267	248,11	0,000594602	330,92	0,00058711
G804	Pomarance	Toscana	Pisa	PI	5.299	2.199.513	2.855.767	415,08	0,0001150429	538,93	0,000110578
G805	Pomarolo	Piemonte	Torino	TO	961	315.774	416.386	328,59	0,0000165162	433,28	0,000016123
G806	Pomarico	Basilicata	Metapoli	MT	3.763	679.052	1.008.304	180,45	0,000355170	267,95	0,00039042
G807	Pomaro Monferrato	Piemonte	Alessandria	AL	301	134.901	162.497	448,18	0,000070558	539,86	0,00006292




G809	Pombia	Piemonte	Novara	NO	2.147	677.181	938.607	315.41	0.000354191	437.17	0.00036344
G811	Pomezia	Lazio	Roma	RM	64.119	25.983.033	35.078.850	405.23	0.0013590115	547.09	0.001358284
G812	Pomigliano d'Arco	Campania	Napoli	NA	39.705	9.995.681	14.735.614	241.67	0.0005018906	371.13	0.000570576
G813	Pompei	Campania	Napoli	NA	23.910	7.035.366	12.213.031	294.24	0.0003679164	510.79	0.000472899
G814	Pompalana	Liguria	Imperia	IM	847	292.062	361.621	344.82	0.000152760	426.94	0.00014002
G815	Pompiano	Lombardia	Brescia	BS	3.707	1.078.374	1.340.502	290.90	0.000564031	361.61	0.000051905
G816	Pomposco	Lombardia	Mantova	MN	1.683	594.180	751.465	353.05	0.000310779	446.50	0.000029097
G818	Poncarale	Lombardia	Brescia	BS	5.184	1.592.798	1.915.137	307.25	0.000833094	369.43	0.000074156
G820	Ponderano	Piemonte	Biella	BI	3.713	1.252.204	1.742.593	337.25	0.0000654951	469.32	0.000067475
G821	Poma	Lombardia	Como	CO	234	162.329	209.649	693.72	0.000084904	895.94	0.000081118
G822	Ponsacco	Toscana	Pisa	PI	15.594	5.366.322	7.095.465	344.13	0.0002806791	455.01	0.000274743
G823	Pontassieve	Veneto	Padova	PD	2.391	672.561	933.108	281.29	0.0000351775	390.26	0.000361131
G825	Pontassieve	Toscana	Firenze	FI	20.198	7.114.362	9.645.978	352.23	0.0003721082	477.57	0.000373501
G826	Pont Canavese	Piemonte	Torino	TO	3.014	1.234.155	1.527.428	409.47	0.0000645510	506.78	0.000059143
G827	Ponte	Campania	Benevento	BN	2.419	470.036	675.776	194.31	0.0000245847	279.36	0.000026167
G829	Ponte in Valcellina	Lombardia	Sondrio	SO	2.241	1.062.412	1.303.221	474.08	0.0000555682	581.54	0.000050462
G833	Ponte Buggianese	Toscana	Pistoia	PT	8.717	2.265.064	3.286.895	259.84	0.0001847715	377.07	0.000127271
G834	Pontecagnano Faliano	Campania	Salerno	SA	26.078	5.684.658	9.675.172	217.99	0.0002973292	371.01	0.000374631
G836	Pontecchio Polesine	Veneto	Rovigo	RO	2.219	564.486	753.605	254.39	0.0000295248	339.61	0.000029180
G837	Pontechianale	Piemonte	Cuneo	CN	183	387.920	451.701	2.119.78	0.0000202897	2.468.31	0.000017490
G838	Pontecorvo	Lazio	Frosinone	FR	12.333	2.609.184	3.807.719	211.56	0.0001364703	308.74	0.000147438
G839	Pontecurone	Piemonte	Alessandria	AL	3.457	1.358.980	1.710.984	393.11	0.0000710798	494.93	0.000066251
G840	Pontedassio	Liguria	Imperia	IM	2.356	711.323	949.862	301.92	0.0000372049	403.17	0.000036779
G842	Ponte dell'Olio	Emilia-Romagna	Placenza	PC	4.628	2.138.295	2.946.130	462.03	0.000118410	636.59	0.000114077
G843	Pontedera	Toscana	Pisa	PI	29.393	12.418.614	16.592.052	422.50	0.0006495408	564.49	0.000642459
G844	Ponte di Legno	Lombardia	Brescia	BS	1.745	4.007.740	4.789.498	2.296.70	0.0002096200	2.744.70	0.000185454
G846	Ponte di Piave	Veneto	Treviso	TV	8.307	2.653.328	3.358.657	319.41	0.0001387792	404.32	0.000130050
G847	Ponte Lambro	Lombardia	Como	CO	4.228	1.296.373	1.662.494	306.62	0.000078052	393.21	0.000064373
G848	Pontelandolfo	Campania	Benevento	BN	2.014	468.785	662.185	232.76	0.0000245192	328.79	0.000025640
G849	Pontelatore	Campania	Caserta	CE	1.525	292.293	497.911	191.67	0.000152880	326.50	0.00019280
G850	Pontelongo	Veneto	Padova	PD	3.640	998.401	1.312.389	263.30	0.0000501280	360.55	0.000050817
G851	Ponte Nizza	Lombardia	Pavia	PV	762	366.697	472.666	481.23	0.0000191796	620.30	0.000018302
G852	Pontenure	Emilia-Romagna	Placenza	PC	6.523	2.472.222	3.156.107	379.00	0.0001293066	483.84	0.000122207
G853	Ponteranica	Lombardia	Bergamo	BG	6.675	2.333.423	2.760.808	349.58	0.0001220469	413.60	0.000106901
G855	Ponte San Nicolò	Veneto	Padova	PD	13.191	4.190.781	5.562.770	317.70	0.0002191938	421.71	0.000215395
G856	Ponte San Pietro	Lombardia	Bergamo	BG	11.660	3.809.985	4.952.889	326.76	0.000192767	424.78	0.000191780
G858	Pontestura	Piemonte	Alessandria	AL	1.321	529.226	688.543	400.63	0.0000276806	521.23	0.000026661
G859	Pontevico	Lombardia	Brescia	BS	6.978	2.131.306	2.936.420	305.43	0.000114754	420.81	0.000113701
G861	Ponti	Piemonte	Alessandria	AL	514	289.319	344.013	562.88	0.0000151325	669.29	0.000013320
G862	Ponti sul Mincio	Lombardia	Mantova	MN	2.295	809.736	1.050.753	352.83	0.0000423523	457.84	0.000040686
G864	Ponida	Lombardia	Bergamo	BG	3.233	1.160.067	1.413.943	358.82	0.0000606759	437.35	0.000054749
G865	Ponhita	Lazio	Latina	LT	15.046	3.783.557	5.581.022	251.47	0.0001978944	370.93	0.000216102
G866	Pontinerea	Liguria	Savona	SV	792	501.588	596.040	633.32	0.0000262349	752.58	0.000023079
G867	Pontirolo Nuovo	Lombardia	Bergamo	BG	4.886	1.780.452	2.211.561	364.40	0.0000931244	452.63	0.000085634
G869	Pontoglio	Lombardia	Brescia	BS	6.943	1.868.716	2.368.813	269.15	0.0000977410	341.18	0.000091723
G870	Pontremoli	Toscana	Massa-Carrara	MS	6.891	3.112.990	4.157.769	451.75	0.0001628212	603.36	0.000160992
G871	Ponza	Lazio	Latina	LT	3.289	2.170.184	2.927.620	659.83	0.0001135089	890.12	0.000113360
G872	Ponzano Monferrato	Piemonte	Alessandria	AL	332	175.136	209.622	527.52	0.000091603	631.39	0.000080817
G873	Ponzano di Fermo	Marche	Fermo	FM	1.632	462.932	579.291	283.66	0.0000242131	354.96	0.000022431
G874	Ponzano Romano	Lazio	Roma	RM	1.212	382.592	502.267	315.67	0.0000200110	414.41	0.000019448
G875	Ponzano Veneto	Veneto	Treviso	TV	12.988	4.996.272	5.997.685	1.279.91	0.0002404025	430.99	0.000216747
G877	Ponzone	Piemonte	Alessandria	AL	1.007	1.058.752	1.288.870	1.051.39	0.0000553768	1.279.91	0.000049906
G878	Popoli	Abruzzo	Pescara	PE	4.713	1.182.335	2.100.224	250.87	0.0000618406	445.62	0.000081323




G879	Poppi	Toscana	Arezzo	AR	2.652.145	3.603.217	455,46	0.0001387172	618,79	0.000139520
G881	Porano	Umbria	Terni	TR	816.566	816.566	304,63	0.0000305920	425,30	0.000031618
G882	Porcari	Toscana	Lucca	LU	3.424.099	4.976.989	389,63	0.0001790954	566,34	0.000192713
G887	Stiella Cilento	Campania	Salerno	SA	143.550	217.490	210,48	0.000075062	318,90	0.000080421
G889	Porlezza	Lombardia	Como	CO	2.065.844	2.890.232	425,25	0.0001080515	594,94	0.000111912
G890	Pomassio	Liguria	Imperia	IM	286.200	355.466	455,73	0.0001140694	566,03	0.000113764
G894	Portacomaro	Piemonte	Asi	AT	597.292	744.073	314,20	0.0000312406	391,41	0.000028811
G895	Portalbera	Lombardia	Pavia	PV	401.893	569.876	278,32	0.0000210295	394,65	0.000022066
G900	Porte	Piemonte	Torino	TO	307.036	403.746	281,17	0.0001160591	369,73	0.000115633
G902	Portici	Campania	Napoli	NA	12.523.942	20.572.439	240,60	0.000550498	395,21	0.000796853
G903	Portico di Caserta	Campania	Caserta	CE	1.464.531	2.331.854	189,41	0.000166006	301,58	0.000090291
G904	Portico e San Benedetto	Emilia-Romagna	Reggio-Casena	FC	366.998	451.385	507,60	0.0001191954	624,32	0.000017478
G905	Portigliola	Calabria	Reggio Calabria	RC	130.436	190.249	122,59	0.000068223	178,81	0.000007367
G906	Porto Ceresio	Lombardia	Varese	VA	832.906	1.263.591	291,84	0.0000435641	442,74	0.000048927
G907	Porto Valtravaglia	Lombardia	Varese	VA	1.190.849	1.482.500	526,69	0.0000622859	655,68	0.000057404
G909	Portofino	Veneto	Treviso	TV	368.696	434.359	496,89	0.000192842	585,39	0.000168819
G910	Portocannone	Molise	Campobasso	CB	397.148	725.663	170,08	0.0000207724	310,78	0.000028098
G912	Portoferraro	Toscana	Livorno	LI	6.793.298	9.655.897	575,85	0.0003553153	818,50	0.000373885
G913	Portofino	Liguria	Genova	GE	2.660.733	2.819.792	7.495,02	0.0001391665	7.943,08	0.000109185
G914	Portogruaro	Veneto	Venezia	VE	9.561.997	12.301.707	393,27	0.0005001288	505,95	0.000476333
G916	Portomaggiore	Emilia-Romagna	Ferrara	FE	4.328.510	5.683.946	367,45	0.0002263975	482,51	0.000220087
G917	Porto Mantovano	Lombardia	Mantova	MN	4.810.005	6.390.756	289,52	0.0002518715	384,66	0.000247456
G919	Porto Recanati	Marche	Macerata	MC	6.152.134	8.332.482	497,91	0.0003217800	674,37	0.000322641
G920	Porto San Giorgio	Marche	Fermo	FM	6.523.212	9.513.721	417,67	0.0003411888	609,15	0.000368380
G921	Porto Sant'Elpidio	Marche	Fermo	FM	8.223.935	11.892.003	321,25	0.000301431	464,53	0.000460469
G923	Porto Tolle	Veneto	Rovigo	RO	2.740.790	4.595.151	303,49	0.0001433538	508,82	0.000177928
G925	Portovenere	Liguria	La Spezia	SP	2.941.471	3.580.795	900,08	0.0001538501	1.095,71	0.000138651
G926	Porto Viro	Veneto	Rovigo	RO	4.428.425	6.743.999	322,51	0.0002316235	491,15	0.000261134
G927	Portofino	Piemonte	Biella	BI	383.505	473.848	342,41	0.0000200987	423,08	0.000018348
G931	Posina	Veneto	Vicenza	VI	327.315	422.015	576,26	0.0001711198	742,98	0.000116341
G932	Positano	Campania	Salerno	SA	3.747	3.513.942	694,30	0.0001360702	937,80	0.000136063
G933	Possagno	Veneto	Treviso	TV	836.098	1.034.745	372,43	0.0000437311	460,91	0.000040066
G934	Posta	Lazio	Rieti	RI	284.304	366.911	510,42	0.000146702	658,73	0.00014207
G935	Posta Fibreno	Lazio	Frosinone	FR	303.091	425.829	296,86	0.000158528	417,07	0.000164888
G937	Postalesio	Lombardia	Sondrio	SO	275.359	338.495	414,07	0.000144023	509,01	0.00013107
G939	Posigione	Campania	Salerno	SA	346.171	507.464	173,09	0.000181061	253,73	0.000196449
G940	Polenza	Piemonte	VerCELLI	VC	213.874	280.367	387,45	0.000111864	507,91	0.00010856
G942	Polenza	Basilicata	Polenza	PZ	18.628.844	25.423.039	289,24	0.0009743594	394,73	0.000984402
G943	Pove del Grappa	Veneto	Vicenza	VI	1.246.084	1.530.474	392,22	0.0000651749	481,74	0.000059261
G944	Povegliano	Veneto	Treviso	TV	1.572.696	1.970.145	309,52	0.0000822580	387,75	0.00076286
G945	Povegliano Veronese	Veneto	Verona	VR	2.245.964	2.890.971	309,01	0.0001185185	394,24	0.000111941
G947	Poviglio	Emilia-Romagna	Reggio nell'Emilia	RE	3.027.696	4.040.021	431,42	0.0001583600	575,67	0.000156433
G954	Pozzilli	Lazio	Rieti	RI	159.630	205.485	530,33	0.000083492	682,68	0.00007957
G954	Pozzilli	Molise	Isernia	IS	855.749	1.300.811	390,75	0.0000447589	593,98	0.000050369
G955	Pozzo d'Adda	Lombardia	Milano	MI	1.755.175	2.266.451	261,97	0.0000918023	346,02	0.000087759
G957	Pozzozone	Veneto	Milano	MI	894.528	1.103.714	323,28	0.0000467872	398,88	0.000042737
G959	Pozzoenigo	Lombardia	Brescia	BS	1.306.028	1.674.790	364,61	0.0000683102	467,56	0.000064849
G960	Pozzo Trovati	Piemonte	Alessandria	AL	163.160	208.436	553,08	0.000085339	706,56	0.000080871
G961	Pozzolo Formigaro	Piemonte	Alessandria	AL	1.824.428	2.303.692	404,89	0.0000954246	511,25	0.000089201
G963	Pozzonovo	Veneto	Padova	PD	1.085.251	1.538.470	316,40	0.000567628	448,53	0.000059571
G964	Pozzuoli	Campania	Napoli	NA	18.096.970	29.531.546	237,09	0.0009465404	386,89	0.001143487
G965	Pozzuolo Marittimo	Lombardia	Milano	MI	2.681.139	3.238.937	317,78	0.0001402338	377,85	0.000125414
G968	Pradalunga	Lombardia	Bergamo	BG	1.188.800	1.494.430	262,43	0.0000621787	329,90	0.000057866




G970	Pradives	Piemonte	Cuneo	CN	172.978	210.301	726,80	0,000090474	883,62	0,00008143
G972	Sasso Marconi	Emilia-Romagna	Bologna	BO	6.997.068	8.569.002	474,47	0,0003659733	581,07	0,000331799
G973	Pragelato	Piemonte	Torino	TO	1.794.169	1.977.083	2.421,28	0,0000938418	2.668,13	0,000076554
G974	Pray	Piemonte	Biella	BI	793.582	1.013.146	396,99	0,0000415074	506,83	0,000039230
G975	Prata a Mare	Calabria	Cosenza	CS	3.178.150	4.537.519	499,40	0,0001662293	713,00	0,000175697
G976	Pratano	Campania	Salerno	SA	1.171.398	1.538.351	591,02	0,0000612886	776,16	0,000059566
G977	Pratolino	Lombardia	Brescia	BS	960.901	1.197.435	343,90	0,0000502988	431,04	0,000046366
G978	Prall	Piemonte	Torino	TO	576.153	668.513	2.259,42	0,0000301350	2.621,62	0,000025885
G979	Pralomo	Piemonte	Torino	TO	731.094	863.051	385,60	0,0000382390	455,20	0,000033418
G980	Pralungo	Piemonte	Biella	BI	2.267	984.116	335,88	0,0000398266	434,11	0,000038706
G981	Pramaigione	Veneto	Venezia	VE	1.328.713	1.770.236	279,08	0,0000694967	371,82	0,000068545
G982	Pramollo	Piemonte	Torino	TO	121.402	149.310	551,83	0,0000663498	678,68	0,000050781
G985	Prarolo	Piemonte	Vercelli	VC	320.408	396.726	450,01	0,0000167586	557,20	0,000015362
G986	Prarostino	Piemonte	Torino	TO	1.246	457.456	273,73	0,0000176390	367,14	0,000017713
G987	Prasco	Piemonte	Alessandria	AL	211.513	252.484	420,50	0,0000110629	501,96	0,000009776
G988	Prascorsano	Piemonte	Torino	TO	245.170	284.827	343,38	0,0000128233	398,92	0,000011029
G990	Prata di Principato Ultra	Campania	Avellino	AV	522.852	809.068	193,94	0,0000273472	300,10	0,000031328
G991	Prata Sannita	Campania	Caserta	CE	226.044	363.733	165,96	0,0000118230	267,06	0,000014084
G992	Prata d'Ansidonia	Abruzzo	L'Aquila	AQ	146.677	185.892	336,41	0,0000076717	426,36	0,000007198
G993	Prata Campo Taccio	Lombardia	Sondrio	SO	904.316	1.192.847	310,98	0,0000472992	410,19	0,000046188
G995	Pratiella	Campania	Caserta	CE	230.324	398.101	163,58	0,0000120468	282,74	0,000015415
G997	Pratiglione	Piemonte	Torino	TO	460	198.160	348,74	0,0000083907	430,78	0,000007673
G999	Prato	Toscana	Prato	PO	73.330.898	104.277.521	374,64	0,0000397579	532,75	0,004037716
H001	Prato Sesia	Piemonte	Novara	NO	760.133	928.027	417,66	0,0000397579	509,91	0,000035934
H006	Pratola Serra	Campania	Avellino	AV	745.425	1.140.720	207,52	0,0000389886	317,57	0,000044170
H007	Pratola Peigna	Abruzzo	L'Aquila	AQ	1.809.256	2.433.414	257,03	0,0000946310	345,70	0,000094224
H011	Pruzzo	Piemonte	Cuneo	CN	137.260	176.063	775,48	0,0000071792	994,71	0,000006817
H013	Samo	Calabria	Reggio Calabria	RC	102.907	174.481	145,14	0,0000053824	246,09	0,000006756
H015	Predi	Umbria	Perugia	PG	483.939	599.648	710,63	0,0000253118	880,54	0,000023219
H017	Predappio	Emilia-Romagna	Forlì-Cesena	FC	2.118.633	2.585.046	336,50	0,0001108126	410,59	0,000100095
H020	Predore	Lombardia	Bergamo	BG	952.964	1.131.604	515,12	0,000498436	611,68	0,00043817
H021	Predosa	Piemonte	Alessandria	AL	862.863	1.073.763	454,38	0,0000451310	565,44	0,000041577
H022	Preganzoli	Veneto	Treviso	TV	5.092.041	6.438.352	304,24	0,0002663331	384,68	0,000249299
H026	Pregina Milanese	Lombardia	Milano	MI	2.431.983	3.062.691	334,34	0,0001272020	421,05	0,000118890
H027	Priè	Liguria	Imperia	IM	164.483	217.674	349,22	0,0000084031	462,15	0,000008429
H028	Premana	Lombardia	Lecco	LC	1.006.465	1.168.028	463,60	0,0000526419	538,01	0,000045227
H030	Premeno	Piemonte	Verbano-Cusio-Ossola	VB	702.000	838.173	915,25	0,0000367173	1.092,79	0,000032465
H033	Premia	Piemonte	Verbano-Cusio-Ossola	VB	363.938	437.135	680,26	0,000190353	817,08	0,00016926
H034	Premilcuore	Emilia-Romagna	Forlì-Cesena	FC	425.253	567.650	614,53	0,0000222424	820,30	0,000021980
H036	Premolo	Lombardia	Bergamo	BG	388.433	475.898	366,79	0,0000203165	449,38	0,000018427
H037	Premosello-Chiovenna	Piemonte	Verbano-Cusio-Ossola	VB	674.036	880.178	367,32	0,0000352547	479,66	0,000034081
H043	Presegle	Lombardia	Brescia	BS	507.824	624.323	344,29	0,0000265611	423,27	0,000024174
H045	Presentzano	Campania	Caserta	CE	378.331	604.005	233,68	0,0000197882	373,07	0,000023388
H046	Presezano	Lombardia	Bergamo	BG	1.549.502	2.038.191	325,05	0,0000810448	427,56	0,000078921
H048	Pressana	Veneto	Verona	VR	753.860	1.005.072	304,71	0,0000394298	406,25	0,000038917
H052	Pretoro	Abruzzo	Chieti	CH	361.181	475.938	421,94	0,0000188911	556,00	0,000018429
H055	Prevalle	Lombardia	Brescia	BS	1.902.578	2.483.684	280,57	0,0000995120	366,27	0,000096170
H056	Prezza	Abruzzo	L'Aquila	AQ	209.579	295.730	241,17	0,0000109618	340,31	0,000011451
H059	Priero	Piemonte	Cuneo	CN	156.420	217.677	310,10	0,0000081814	437,10	0,000008429
H061	Prignano sulla Secchia	Emilia-Romagna	Modena	MO	1.399.027	1.853.869	368,65	0,0000731745	488,50	0,000071783
H062	Prignano Cilento	Campania	Salerno	SA	201.503	274.622	182,69	0,0000105394	248,98	0,000010634
H063	Primalina	Lombardia	Lecco	LC	1.113.190	1.287.983	113,190	0,0000682240	570,16	0,000049872
H068	Priocca	Piemonte	Cuneo	CN	637.954	839.071	309,69	0,000033674	407,32	0,000032490




H069	Piella	Piemonte	Cuneo	CN	650	204.793	274.689	315,07	0,000107115	422,60	0,00010636
H071	Proconco	Lazio	Viterbo	VT	519	214.596	265.821	413,48	0,0000112242	512,18	0,00010293
H072	Proccida	Campania	Napoli	NA	10.092	3.684.459	5.529.945	365,09	0,0001927112	547,95	0,000214124
H073	Propata	Liguria	Genova	GE	118	161.904	188.341	1.422,91	0,000087820	1.596,11	0,00007293
H074	Proserpio	Lombardia	Como	CO	948	383.062	478.262	404,07	0,000200356	504,50	0,00018519
H076	Prossedi	Lazio	Latina	LT	1.137	290.073	467.322	255,12	0,000151719	411,01	0,00018095
H077	Provaglio Val Sabbia	Lombardia	Brescia	BS	872	239.279	315.262	274,40	0,000125152	361,54	0,00012207
H078	Provaglio d'Isèo	Lombardia	Brescia	BS	7.122	2.094.423	2.606.597	294,08	0,0001095463	365,99	0,000100930
H083	Providenti	Molise	Campobasso	CB	107	22.893	36.027	213,95	0,000011974	336,70	0,00001395
H085	Pruneto	Piemonte	Cuneo	CN	392	112.031	159.182	285,79	0,000058997	406,08	0,00006164
H086	Puignago del Garda	Lombardia	Brescia	BS	3.447	1.363.661	1.852.262	395,61	0,000713246	537,35	0,00071721
H087	Puglianello	Campania	Benevento	BN	1.304	196.735	360.071	150,87	0,000102900	276,13	0,00013942
H090	Pulsano	Puglia	Taranto	TA	11.141	3.979.058	5.906.322	357,15	0,0002081199	530,14	0,000228698
H091	Pumenengo	Lombardia	Bergamo	BG	1.696	469.402	596.942	276,77	0,000245515	351,97	0,00023114
H094	Pusiano	Lombardia	Como	CO	1.313	552.529	684.922	420,81	0,000288994	521,65	0,00026521
H096	Pulignano	Puglia	Bari	BA	25.935	9.403.367	12.161.068	362,57	0,000918319	468,91	0,000470887
H097	Quadrile	Campania	Avellino	AV	1.829	299.539	463.938	163,77	0,000156670	253,66	0,00017964
H098	Quadi	Abruzzo	Chieti	CH	699	140.527	218.922	201,04	0,000073501	313,19	0,00008477
H100	Quagliuzzo	Piemonte	Toirno	TO	331	110.992	140.158	140,58	0,000058053	423,44	0,00005427
H101	Qualiano	Campania	Napoli	NA	24.501	3.381.345	6.069.006	138,01	0,0001768572	247,70	0,000234997
H102	Quaranti	Piemonte	Asti	AT	148	57.133	75.361	386,03	0,000029883	509,19	0,00002918
H104	Quarigerno	Piemonte	Alessandria	AL	1.346	591.384	704.685	439,36	0,000309316	523,54	0,00027286
H106	Quarna Sopra	Piemonte	Verbano-Cusio-Ossola	VB	240	157.451	190.585	656,05	0,000082353	794,10	0,00007380
H107	Quarna Sotto	Piemonte	Verbano-Cusio-Ossola	VB	380	237.082	276.969	623,90	0,000124003	728,87	0,00010724
H108	Quarona	Piemonte	Vercelli	VC	3.785	1.498.156	1.898.685	395,81	0,000783592	501,63	0,00073519
H109	Quarata	Toscana	Pistoia	PT	26.684	8.758.679	12.487.736	328,24	0,0004581123	467,99	0,000483536
H114	Quarto	Campania	Napoli	NA	41.228	6.753.493	11.244.386	163,81	0,0003532334	272,74	0,000435392
H117	Quarto d'Alino	Venezo	Venezia	VE	8.019	2.262.358	3.116.040	282,12	0,000183300	388,58	0,00020656
H120	Quassolo	Piemonte	Toirno	TO	330	117.354	160.915	355,62	0,000061380	487,62	0,00006231
H121	Quartofoglio	Piemonte	Alessandria	AL	1.461	681.303	869.031	466,33	0,000356348	594,82	0,00033650
H122	Quattro Castella	Emilia-Romagna	Reggio nell'Emilia	RE	13.109	4.693.910	6.357.257	353,07	0,000245904	484,95	0,000246159
H126	Quiliano	Liguria	Savona	SV	6.849	2.333.395	2.856.960	340,69	0,0001220454	417,14	0,00010624
H127	Quincinetto	Piemonte	Toirno	TO	983	467.234	551.483	475,31	0,000244381	561,02	0,00021354
H128	Quindici	Campania	Avellino	AV	1.790	270.467	444.704	151,10	0,000141464	248,44	0,00017219
H129	Quingentole	Lombardia	Mantova	MN	1.031	368.706	499.936	357,62	0,000192847	484,90	0,00019358
H130	Quintano	Lombardia	Cremona	CR	907	252.119	318.667	277,97	0,000131868	351,34	0,00012339
H131	Quinto di Treviso	Venezo	Treviso	TV	9.973	3.158.796	3.983.031	316,73	0,000165271	399,38	0,000154226
H132	Quinto Vercellese	Piemonte	Vercelli	VC	384	222.707	261.426	579,97	0,000116484	680,80	0,00010123
H134	Quirio Vicentino	Venezo	Vicenza	VI	5.832	1.913.833	2.361.059	328,16	0,0001001008	404,85	0,000091422
H140	Quinzano d'Oglio	Lombardia	Brescia	BS	6.194	1.838.505	2.348.568	296,82	0,000961608	379,17	0,00090939
H143	Quistello	Lombardia	Mantova	MN	5.280	1.993.435	2.654.535	377,54	0,0001042643	502,75	0,000102786
H147	Racale	Puglia	Lecco	LE	10.738	2.491.761	4.398.009	232,05	0,0001303286	409,57	0,000170295
H150	Raccanigi	Piemonte	Cuneo	CN	9.634	3.432.822	4.432.694	356,32	0,0001795496	460,11	0,000171638
H153	Radda in Chianti	Toscana	Siena	SI	1.449	1.044.101	1.399.784	720,57	0,000546105	966,03	0,00054201
H156	Radicofani	Toscana	Siena	SI	1.060	485.192	774.619	457,73	0,000253774	730,77	0,00029994
H157	Radicotondo	Toscana	Siena	SI	945	508.824	668.395	707,30	0,000266134	707,30	0,00025881
H165	Raviano	Campania	Caserta	CE	1.705	286.434	418.735	168,00	0,000148916	245,59	0,00016214
H166	Raieno	Abruzzo	L'Aquila	AQ	2.650	701.748	973.172	266,82	0,000367041	370,03	0,00037682
H173	Rancio Valcuva	Lombardia	Varese	VA	940	240.980	329.771	256,36	0,000126041	330,82	0,00012769
H174	Ranco	Lombardia	Varese	VA	1.238	768.748	909.556	620,96	0,000402084	734,70	0,00035219
H176	Ranica	Lombardia	Bergamo	BG	5.993	2.206.459	2.606.459	374,51	0,000154330	442,30	0,000100924
H177	Ranzanico	Lombardia	Bergamo	BG	1.224	766.886	880.378	626,54	0,000401111	719,26	0,00034089
H180	Ranzo	Liguria	Imperia	IM	562	167.458	225.993	297,97	0,000087587	402,12	0,00008751




H182	Rapagnano	Marche	Fermo	FM	1.908	488.933	630.236	256,25	0,000255731	330,31	0,000024403
H183	Rapallo	Liguria	Genova	GE	29.103	29.956,347	34.200,152	1.029,32	0,0015668309	1.175,14	0,001324260
H184	Rapino	Abruzzo	Chieti	CH	1.171	267,936	386,083	228,81	0,0000140141	329,70	0,000014949
H185	Rapollano Terme	Toscana	Sienna	SI	5.072	2.039,066	2.702,370	402,02	0,0001066599	532,80	0,000104658
H186	Rapolla	Basilicata	Polenzia	PZ	4.165	648,729	963,490	155,76	0,0000339310	231,33	0,000037307
H187	Rapone	Basilicata	Polenzia	PZ	865	183,276	252,437	211,88	0,0000995861	291,83	0,00009775
H188	Rassa	Piemonte	Vercelli	VC	63	89,541	107,474	1.421,28	0,000046683	1.705,94	0,00004161
H192	Rasura	Lombardia	Sondrio	SO	288	119,908	138,626	416,35	0,000062717	481,34	0,00005368
H195	Ravarino	Emilia-Romagna	Modena	MO	6.255	1.982,963	2.897,148	317,02	0,0001037165	463,17	0,00012180
H198	Ravello	Campania	Salerno	SA	2.390	1.480,422	1.966,533	619,42	0,0000774317	822,82	0,000076146
H199	Ravenna	Emilia-Romagna	Ravenna	RA	155,751	72,222,402	100,855,686	463,70	0,0037775064	647,54	0,003905220
H202	Raviscanina	Campania	Caserta	CE	1.162	153,846	292,913	132,40	0,0000808467	252,08	0,000011342
H203	Re	Piemonte	Verbania-Cusio-Ossola	VB	703	217,802	323,129	309,82	0,0000113919	489,64	0,000012512
H204	Rea	Lombardia	Pavia	PV	384	134,702	217,153	350,79	0,0000070454	565,50	0,00008408
H207	Reano	Piemonte	Torino	TO	1.746	571,419	744,511	327,27	0,000298874	426,41	0,00028628
H210	Recale	Campania	Caserta	CE	7.618	1.349,514	2.190,382	177,15	0,0000705847	287,53	0,000084814
H211	Recanati	Marche	Macerata	MC	20.679	6.938,563	9.358,490	335,54	0,0003629133	452,56	0,000362369
H212	Recco	Liguria	Genova	GE	9.399	8.180,587	9.492,731	870,37	0,0004278758	1.009,97	0,000367367
H213	Reccio	Piemonte	Novara	NO	970	328,302	421,040	338,46	0,0000717114	434,06	0,000016303
H214	Recanaro Terme	Veneto	Vicenza	VI	5.965	2.298,903	2.848,149	385,40	0,0001202414	477,48	0,000110283
H216	Redavalle	Lombardia	Pavia	PV	1.046	379,356	514,436	362,67	0,000198418	491,81	0,000019919
H218	Redonduco	Lombardia	Mantova	MN	1.194	509,753	628,954	426,93	0,0000266620	526,76	0,000024354
H219	Refrancore	Piemonte	Asti	AT	1.574	513,451	660,761	326,21	0,0000268555	419,80	0,000025585
H220	Reftogno	Veneto	Treviso	TV	1.711	703,932	835,278	411,42	0,000368183	488,18	0,000032343
H222	Reggello	Toscana	Firenze	FI	16.485	6.406,437	8.658,966	388,62	0,000358811	525,26	0,00035283
H223	Reggio nell'Emilia	Emilia-Romagna	Reggio nell'Emilia	RE	169.545	69,510,231	96,549,080	409,98	0,0036356496	569,46	0,003738464
H224	Reggio di Calabria	Calabria	Reggio Calabria	RC	170.951	47,066,531	68,007,499	275,32	0,0024617587	397,82	0,002833310
H225	Reggiolo	Emilia-Romagna	Reggio nell'Emilia	RE	9.161	358,890	5.196,497	388,48	0,0001861435	567,24	0,000201213
H227	Regno	Campania	Benevento	BN	1.103	148,906	259,594	135,00	0,000077884	235,35	0,000010052
H230	Remedello	Lombardia	Brescia	BS	3.374	1.066,743	1.378,366	316,17	0,0000557947	408,53	0,000053372
H233	Renate	Lombardia	Monza e della Brianza	MB	3.967	1.300,654	1.588,211	327,87	0,0000680292	400,36	0,000061497
H235	Rende	Calabria	Cosenza	CS	36.434	12,172,233	18,934,362	334,09	0,0006366541	519,69	0,000733155
H238	Resana	Veneto	Treviso	TV	9.392	3.147,644	3.789,884	335,14	0,0001646337	403,52	0,000146748
H240	Rescaldina	Lombardia	Milano	MI	14.204	4.717,977	6.090,119	332,16	0,0002467682	428,76	0,000235815
H243	Ercolano	Campania	Napoli	NA	50.124	7,867,276	14,190,667	156,96	0,0004114885	283,11	0,000549475
H246	Retofido	Lombardia	Pavia	PV	1.545	538,799	741,007	348,74	0,0000281812	479,62	0,000028692
H247	Revello	Piemonte	Cuneo	CN	4.179	1.755,652	2.182,590	420,11	0,0000918273	522,28	0,000084512
H250	Revigliasco d'Asi	Piemonte	Asi	AT	733	236,217	292,976	322,26	0,0000123551	399,69	0,000011344
H253	Revine Lago	Veneto	Treviso	TV	2.094	796,082	987,703	380,17	0,0000416381	471,68	0,000038245
H255	Rezzago	Lombardia	Como	CO	303	186,412	222,614	615,22	0,000097591	734,70	0,00008620
H256	Rezzato	Lombardia	Brescia	BS	13.337	4.668,294	5.777,298	350,03	0,0002441695	433,18	0,000223702
H257	Rezzo	Liguria	Imperia	IM	313	136,585	177,476	436,37	0,000071469	567,02	0,000068872
H258	Rezzoaglio	Liguria	Genova	GE	862	877,814	864,41	864,41	0,0000389726	1.018,35	0,000033990
H259	Val Rezzo	Lombardia	Como	CO	169	51,710	64,873	305,98	0,000027046	383,87	0,000002512
H264	Rho	Lombardia	Milano	MI	50.299	21,351,131	27,501,731	424,48	0,0011614654	546,76	0,001064891
H265	Riace	Calabria	Reggio Calabria	RC	1.694	419,702	682,925	247,76	0,0000219520	403,14	0,00026443
H266	Riallo	Liguria	Savona	SV	534	176,750	222,530	330,99	0,000092447	416,72	0,000086617
H267	Riano	Lazio	Roma	RM	10.322	2.636,510	3.560,534	295,43	0,0001378995	344,95	0,000137867
H268	Riardo	Campania	Caserta	CE	2.238	483,348	751,399	215,97	0,0000252899	335,75	0,000029095
H270	Ribordone	Piemonte	Torino	TO	50	124,355	149,329	2.487,09	0,0000665042	2.986,58	0,00005782
H271	Ricadi	Calabria	Vibo Valentia	VV	4.972	1.928,901	3.109,534	387,95	0,0001008889	625,41	0,000120404
H272	Ricaldone	Piemonte	Alessandria	AL	612	266,118	326,276	434,83	0,0000139190	533,13	0,000012634
H273	Riccia	Molise	Campobasso	CB	4.814	1.028,906	1.447,358	213,73	0,000038157	300,66	0,000056043




H274	Riccione	Emilia-Romagna	Rimini	RN	34.400	24.471.017	32.849.862	711,37	0,0012799273	954,94	0,001271975
H275	Riccò del Golfo di Spezia	Liguria	La Spezia	SP	3.576	1.177.510	1.525.485	329,28	0,0000618882	426,59	0,0000590688
H276	Ricengo	Lombardia	Cremona	CR	1.730	517.519	616.128	299,14	0,0000270682	356,14	0,000023857
H277	Ricigliano	Campania	Salerno	SA	1.054	252.283	347.636	239,36	0,0000131954	329,83	0,000013461
H280	Riese Pio X	Veneto	Treviso	TV	10.924	3.663.081	4.451.288	335,32	0,0001915921	407,48	0,000172358
H282	Rieti	Lazio	Rieti	RI	45.276	15.405.532	21.323.137	340,26	0,0008057680	470,96	0,000825650
H285	Ritiro	Piemonte	Cuneo	CN	1.039	259.376	340.603	249,64	0,0000135663	321,82	0,000013188
H286	Rignano sull'Arno	Toscana	Firenze	FI	8.504	2.864.111	3.769.122	336,80	0,0001498039	443,22	0,000145944
H287	Rignano Garganico	Puglia	Foggia	FG	1.817	450.523	628.760	247,95	0,0000235641	346,04	0,000024946
H288	Rimella	Lazio	Roma	RM	10.135	2.768.669	3.743.291	273,18	0,0001448119	369,34	0,000144963
H293	Rignano Flaminio	Piemonte	Vercelli	VC	134	109.169	125.996	814,69	0,0000057999	940,27	0,000004679
H294	Rimini	Emilia-Romagna	Reggio nell'Emilia	RE	149.211	70.809.542	100.342.467	474,56	0,0037036085	672,49	0,003885348
H298	Rio Saliceto	Emilia-Romagna	Ravenna	RA	6.000	1.960.816	2.744.661	326,80	0,0001025582	457,43	0,000106273
H300	Rofredato	Lazio	Roma	RM	737	261.861	322.077	355,31	0,0000136963	437,01	0,000012471
H302	Rolo Terme	Emilia-Romagna	Ravenna	RA	5.752	2.087.173	2.822.869	362,86	0,0001091671	490,76	0,000109304
H303	Riolunato	Emilia-Romagna	Modena	MO	665	621.361	720.073	934,38	0,0000324995	1.082,82	0,000027882
H304	Riomaggiore	Liguria	La Spezia	SP	1.326	1.149.208	1.477.101	866,67	0,0000610880	1.113,95	0,000057195
H307	Rionero in Vulture	Basilicata	Polenza	PZ	12.496	2.527.362	3.648.942	202,25	0,0001321962	292,01	0,000141290
H308	Rionero Sannitico	Molise	Isernia	IS	977	226.608	302.771	231,94	0,0000118524	309,90	0,000011724
H311	Ripabottoni	Molise	Campobasso	CB	443	92.667	141.793	209,23	0,0000048479	320,07	0,000005490
H312	Ripacandida	Basilicata	Polenza	PZ	1.564	299.471	396.374	191,48	0,0000156685	253,44	0,000015348
H313	Ripalimosani	Molise	Campobasso	CB	3.019	742.516	1.000.476	245,95	0,0000388364	331,39	0,000038739
H314	Ripalta Arpina	Lombardia	Cremona	CR	1.026	298.433	385.599	290,87	0,0000156092	375,83	0,000014931
H315	Ripalta Cremasca	Lombardia	Cremona	CR	3.433	1.029.170	1.255.333	299,79	0,0000538295	365,67	0,000048608
H316	Ripalta Guerina	Lombardia	Cremona	CR	551	181.305	235.359	329,05	0,0000948229	427,15	0,000091113
H319	Riparbella	Toscana	Pisa	PI	1.588	819.069	967.871	515,79	0,0000428404	609,49	0,000037477
H320	Ripa Teatina	Abruzzo	Chieti	CH	3.923	862.849	1.194.055	219,95	0,0000451303	304,37	0,000046235
H321	Ripransanone	Marche	Ascoli Piceno	AP	4.072	1.120.478	1.679.703	275,19	0,0000586053	412,50	0,000065040
H323	Ripe San Ginesio	Marche	Macerata	MC	804	295.364	367.742	367,37	0,0000154487	457,39	0,000014239
H324	Ripi	Lazio	Frosinone	FR	5.006	903.990	1.384.807	180,58	0,0000472821	276,63	0,000053621
H326	Ritana	Piemonte	Cuneo	CN	105	45.047	71.416	680,15	0,000023561	680,15	0,00002765
H327	Rivamonte Agordino	Veneto	Belluno	BL	622	261.397	362.295	420,25	0,0000136721	582,47	0,000014028
H328	Riva Ligure	Liguria	Imperia	IM	2.805	1.657.728	2.128.625	590,99	0,0000667055	758,87	0,000082422
H331	Riva di Soglio	Lombardia	Bergamo	BG	869	453.804	554.801	522,21	0,0000237357	638,44	0,000021482
H333	Rivalba	Piemonte	Torino	TO	1.138	403.684	525.465	354,73	0,0000211142	461,74	0,000020346
H334	Rivalta Borinida	Piemonte	Alessandria	AL	1.373	563.493	723.148	410,41	0,0000294728	526,69	0,000028001
H335	Rivalta di Torino	Piemonte	Torino	TO	20.199	6.278.471	8.480.622	310,83	0,0003283879	419,85	0,000328377
H336	Rivanazzano Terme	Lombardia	Pavia	PV	5.094	2.444.858	3.245.676	479,95	0,0001278754	637,16	0,000125675
H337	Riva presso Chieri	Piemonte	Torino	TO	4.732	1.798.105	2.154.349	379,99	0,0000940478	455,27	0,000083418
H338	Rivara	Piemonte	Torino	TO	2.490	827.516	1.030.082	332,34	0,0000432822	413,69	0,000039886
H340	Rivarolo Canavese	Piemonte	Torino	TO	12.294	5.210.923	6.488.843	423,86	0,0002725511	527,81	0,000251254
H341	Rivarolo del Re ed Uniti	Lombardia	Cremona	CR	1.816	747.919	1.005.903	411,85	0,0000391190	553,91	0,000038949
H342	Rivarolo Mantovano	Lombardia	Mantova	MN	2.378	929.741	1.195.821	390,98	0,0000486290	502,87	0,000046303
H343	Rivarone	Piemonte	Alessandria	AL	393	134.685	160.645	342,71	0,0000070445	408,77	0,000006220
H344	Rivarossa	Piemonte	Torino	TO	1.537	475.427	615.957	309,32	0,0000248666	400,75	0,000023850
H346	Rive	Piemonte	Vercelli	VC	448	166.428	208.497	371,49	0,0000087048	465,40	0,000008073
H348	Rivello	Basilicata	Polenza	PZ	2.523	548.581	726.099	217,43	0,0000286929	287,79	0,000028115
H350	Rivigliano	Emilia-Romagna	Piacenza	PC	7.037	3.963.002	5.101.722	563,17	0,0002072801	724,99	0,000197543
H353	Rivisondoli	Abruzzo	L'Aquila	AQ	676	1.614.574	1.784.907	2.388,42	0,0000844484	2.640,40	0,000069113
H354	Rivodutri	Lazio	Rieti	RI	1.149	311.813	421.643	271,38	0,0000163090	366,96	0,000016326
H355	Rivoli	Piemonte	Torino	TO	47.147	18.992.141	25.040.350	400,71	0,0009813309	531,11	0,000969584
H356	Rivoli Veronesi	Veneto	Verona	VR	2.195	947.646	1.142.614	431,73	0,0000495655	520,55	0,000044243
H357	Rivoltella d'Adda	Lombardia	Cremona	CR	8.199	2.565.277	3.213.512	312,88	0,0001341738	391,94	0,000124430




H359	Rizziconi	Calabria	Reggio Calabria	RC	7.636	1.167.097	2.139.523	152,84	0,0000610436	280,19	0,000082844
H361	Roana	Veneto	Vicenza	VI	4.154	5.175.480	6.025.921	1.245,90	0,0002706973	1.450,63	0,000233329
H362	Roaschia	Piemonte	Cuneo	CN	93	57.525	84.718	618,54	0,000030088	910,94	0,000003280
H363	Roasio	Piemonte	Cuneo	CN	90	347,12	42.735	347,12	0,000016340	474,83	0,000016555
H364	Rovasenda	Piemonte	Vercelli	VC	907	483,301	597.198	532,86	0,0000252785	658,43	0,000023124
H365	Roasio	Piemonte	Vercelli	VC	2.221	879,013	1.094.323	395,77	0,0000459757	492,72	0,000042373
H366	Roatto	Piemonte	Asi	AT	367	102,130	1.22.314	218,28	0,000053418	333,28	0,00004736
H367	Robassomero	Piemonte	Torino	TO	3.066	1.196.199	1.448.185	390,15	0,0000625657	472,34	0,000056075
H369	Robbio	Lombardia	Pavia	PV	5.763	1.836.509	2.484.996	318,67	0,0000960564	431,20	0,000096221
H371	Robecchetto con Induno	Lombardia	Milano	MI	4.770	1.692.193	2.065.058	354,76	0,0000885081	432,93	0,000079961
H372	Robecco d'Oglio	Lombardia	Cremona	CR	2.239	733.343	955.799	327,53	0,0000383566	426,89	0,000037009
H373	Robecco sul Naviglio	Lombardia	Milano	MI	6.776	2.282.711	2.747.204	336,88	0,0001193945	405,43	0,000106374
H375	Robecco Pavese	Lombardia	Pavia	PV	520	212.867	278.291	409,36	0,000011338	535,17	0,000010776
H376	Robella	Piemonte	Asi	AT	436	140.501	189.172	322,25	0,0000073487	433,88	0,000007325
H377	Robilante	Piemonte	Cuneo	CN	2.129	746.930	993.171	350,84	0,0000390673	466,50	0,000038456
H378	Roburenti	Piemonte	Cuneo	CN	474	1.225.438	1.358.830	2.586,31	0,0000640951	2.866,73	0,000052615
H379	Rocca Piolere	Veneto	Belluno	BL	1.149	1.454.347	1.664.026	1.265,75	0,0000760679	1.448,24	0,000064433
H382	Roccabassorana	Campania	Avellino	AV	2.308	438.371	648.530	189,94	0,0000222885	280,99	0,000025112
H383	Roccabernarda	Calabria	Crotone	KR	3.133	343.054	630.053	109,50	0,0000179430	201,10	0,000024396
H384	Roccabianca	Emilia-Romagna	Parma	PR	2.876	1.254.424	1.604.554	436,17	0,0000656112	557,91	0,000062130
H385	Roccabruna	Piemonte	Cuneo	CN	1.532	544.847	726.733	357,98	0,0000284975	477,49	0,000028140
H386	Rocca Canavese	Piemonte	Torino	TO	1.698	688.972	839.456	405,76	0,0000360359	494,38	0,000032504
H387	Rocca Canterano	Lazio	Roma	RM	174	74.103	96.889	425,88	0,0000038759	556,83	0,000003752
H389	Roccassale	Abruzzo	L'Aquila	AQ	597	161.287	247.438	270,16	0,0000084359	414,47	0,000009861
H390	Roccavivione	Marche	Ascoli Piceno	AP	1.850	439.282	653.441	237,45	0,0000229761	353,21	0,000025302
H391	Rocca Cigole	Piemonte	Cuneo	CN	122	44.394	59.378	363,89	0,0000023220	486,70	0,000002299
H392	Rocca d'Arazzo	Piemonte	Asi	AT	926	284.716	366.171	307,47	0,0000146917	395,43	0,000014178
H393	Rocca d'Arce	Lazio	Frosinone	FR	885	220.997	301.437	249,71	0,0000115590	340,61	0,000011672
H394	Roccadassipite	Campania	Salerno	SA	6.932	1.339.121	1.943.061	193,18	0,0000700411	280,30	0,000075237
H395	Rocca de' Baldi	Piemonte	Cuneo	CN	1.552	521.858	670.517	336,25	0,0000272952	432,03	0,000025963
H396	Rocca de' Giorgi	Lombardia	Pavia	PV	49	46.638	67.145	951,79	0,000024393	1.370,31	0,000026000
H398	Rocca d'Evandro	Campania	Caserta	CE	3.023	539.522	766.222	178,47	0,0000282191	253,46	0,000029669
H399	Rocca di Botte	Abruzzo	L'Aquila	AQ	866	508.530	615.974	587,22	0,000265981	711,29	0,000023851
H400	Rocca di Cambio	Abruzzo	L'Aquila	AQ	496	747.562	845.900	1.507,18	0,0000391004	1.705,44	0,000032754
H401	Rocca di Cave	Lazio	Roma	RM	351	101.071	136.751	287,95	0,0000052864	389,60	0,000005295
H402	Rocca di Mezzo	Abruzzo	L'Aquila	AQ	1.355	2.307.387	2.545.404	1.702,87	0,0001206851	1.878,53	0,000098560
H403	Rocca di Neio	Calabria	Crotone	KR	5.318	466.045	846.320	87,64	0,0000243759	159,14	0,000032770
H404	Rocca di Papa	Lazio	Roma	RM	17.512	4.060.269	6.034.333	231,86	0,0002123675	344,58	0,000233655
H406	Roccafiorite Ligure	Piemonte	Alessandria	AL	129	92.938	114.670	720,45	0,000048610	888,92	0,00004440
H407	Roccafiorite Mondovi	Piemonte	Cuneo	CN	2.064	1.044.444	1.277.792	506,03	0,0000546284	619,09	0,000049477
H408	Roccafiorite del Greco	Calabria	Reggio Calabria	RC	340	47.841	75.507	140,71	0,0000025023	222,08	0,000002924
H409	Roccafiorzata	Puglia	Taranto	TA	1.762	337.034	537.171	191,28	0,0000176282	304,86	0,000020800
H410	Roccafianca	Lombardia	Brescia	BS	4.854	1.413.680	1.894.251	291,24	0,0000739409	390,25	0,000073347
H411	Roccapiovine	Lazio	Roma	RM	258	78.129	106.601	302,83	0,0000040864	413,18	0,000004128
H412	Roccapliobisa	Campania	Salerno	SA	1.555	357.545	537.748	229,93	0,0000187010	345,82	0,000020822
H413	Roccapogora	Lazio	Latina	LT	4.169	744.093	1.047.200	178,48	0,0000389189	251,19	0,000040549
H414	Rocca Grimalda	Piemonte	Alessandria	AL	1.407	557.768	688.278	396,42	0,0000291734	489,18	0,000026651
H416	Rocca Imperiale	Calabria	Cosenza	CS	3.204	934.094	1.397.154	291,54	0,0000488567	436,07	0,000054099
H417	Roccalbegna	Toscana	Grosseto	GR	918	442.655	583.323	482,19	0,0000231525	635,43	0,000022887
H420	Roccamandolfi	Molise	Isernia	IS	841	178.019	260.465	211,68	0,0000093111	309,71	0,000010085
H421	Rocca Massima	Lazio	Latina	LT	1.064	251.798	384.434	236,65	0,0000131700	361,31	0,000014886
H423	Roccamonina	Campania	Caserta	CE	3.174	796.358	1.213.478	382,32	0,0000416525	500,46	0,000046987
H424	Roccamonteplano	Abruzzo	Chieti	CH	1.560	317.390	446.002	203,46	0,0000166007	285,90	0,000017270




H425	Roccamorice	Abruzzo	Pescara	PE	878	173.378	253.699	197.47	0,000096683	288,95	0,00009823
H426	Roccanova	Basilicata	Polenza	PZ	1.304	321.667	321.667	165.25	0,000012710	246,68	0,000012455
H427	Roccantica	Lazio	Rieti	RI	545	210.629	209.254	294.73	0,000008405	383,95	0,000008102
H429	Rocca Pia	Abruzzo	L'Aquila	AQ	172	155.629	184.930	904.82	0,0000081400	1.075,18	0,000007161
H431	Roccapiemonte	Campania	Salerno	SA	8.706	1.633.869	2.529.498	187.67	0,0000854576	290,55	0,000097944
H432	Rocca Pitrora	Lazio	Roma	RM	12.040	3.372.382	4.755.590	280.10	0,0001763884	394,98	0,000184141
H433	Roccaraionda	Campania	Napoli	NA	6.564	1.046.589	1.647.915	159.44	0,0000547406	251,05	0,000063809
H434	Roccaraso	Abruzzo	L'Aquila	AQ	1.486	3.132.176	3.530.358	2.107.79	0,0001638247	2.375,75	0,000136699
H436	Roccaromana	Campania	Caserta	CE	819	133.725	223.897	163.28	0,000069943	273,38	0,000088669
H437	Rocca San Casciano	Emilia-Romagna	Forlì-Cesena	FC	1.798	730.489	967.773	406.28	0,0000382073	538,25	0,000037473
H438	Rocca San Felice	Campania	Avellino	AV	781	140.249	204.891	179.58	0,0000073356	262,34	0,000007934
H439	Rocca San Giovanni	Abruzzo	Chieti	CH	2.276	922.616	1.300.297	405.37	0,0000482563	571,31	0,000050349
H440	Rocca Santa Maria	Abruzzo	Teramo	TE	471	158.306	205.424	336.11	0,0000082800	436,15	0,000007954
H441	Rocca Santo Stefano	Lazio	Roma	RM	912	199.010	268.348	218.21	0,0000104990	294,24	0,000010391
H442	Roccascalgna	Abruzzo	Chieti	CH	1.039	245.536	358.504	236.32	0,0000128425	345,05	0,000013882
H443	Roccasecca	Lazio	Frosinone	FR	6.866	1.748.703	2.393.075	254.69	0,0000914638	348,54	0,000092662
H444	Roccasecca dei Volsci	Lazio	Lalina	LT	1.043	204.541	298.357	196.11	0,0000109983	286,06	0,000011553
H445	Roccascura	Molise	Isernia	IS	485	113.399	154.675	233.81	0,0000059312	318,92	0,000005989
H446	Rocca Simbida	Lazio	Rieti	RI	791	363.220	464.486	459.19	0,0000189978	587,21	0,000017985
H447	Roccaspianvera	Piemonte	Cuneo	CN	744	217.598	295.841	292.47	0,0000113812	397,64	0,000011455
H448	Roccaspinalvelli	Abruzzo	Chieti	CH	1.177	239.055	375.749	203.11	0,0000125035	319,24	0,000014549
H449	Roccastrada	Toscana	Grosseto	GR	8747	2.845.737	4.196.220	325.34	0,0000488429	479,73	0,000062481
H450	Rocca Susella	Lombardia	Pavia	PV	224	141.556	178.217	631.95	0,0000074039	795,61	0,000006901
H451	Roccaverano	Piemonte	Asli	AT	374	151.189	209.809	404.25	0,0000079078	560,99	0,000008124
H452	Roccavineale	Liguria	Savona	SV	747	343.724	414.214	460.14	0,0000179781	554,50	0,000016039
H453	Roccalione	Piemonte	Cuneo	CN	2.621	780.575	995.358	297.82	0,0000408270	379,76	0,000038541
H454	Roccalivara	Molise	Campobasso	CB	622	176.668	248.259	284.03	0,0000092404	399,13	0,000009613
H456	Roccella Ionica	Calabria	Reggio Calabria	RC	6.139	1.478.798	2.502.587	240.89	0,000073467	407,65	0,000096902
H458	Roccellata a Vullurno	Molise	Isernia	IS	1.092	361.049	440.801	330.63	0,0000188842	403,66	0,000017068
H459	Roccellita e Croce	Campania	Caserta	CE	447	72.252	102.200	163.87	0,0000038314	228,64	0,000003957
H460	Roccellita Nervina	Liguria	Imperia	IM	284	89.290	118.316	314.40	0,0000046702	416,60	0,000004881
H461	Roccellita di Vara	Liguria	La Spezia	SP	663	365.577	427.294	551.40	0,0000191211	644,49	0,000016545
H462	Roccellita Belbo	Piemonte	Cuneo	CN	158	44.609	70.108	282.34	0,0000023332	443,72	0,000002715
H465	Roccellita Ligure	Piemonte	Alessandria	AL	223	106.888	143.088	479.32	0,0000055907	641,65	0,000005540
H466	Roccellita Palafra	Piemonte	Asli	AT	338	72.718	105.206	215.14	0,0000038034	311,26	0,000004074
H467	Roccellita Sant'Antonio	Puglia	Foggia	FG	1.687	532.547	714.495	315.68	0,0000278542	423,53	0,000027666
H468	Roccellita Tanaro	Piemonte	Asli	AT	1.348	652.684	852.309	359.13	0,0000253209	484,19	0,000025272
H470	Rodano	Lombardia	Milano	MI	4.631	1.621.682	1.982.609	350.18	0,0000848202	428,12	0,000076768
H472	Roddi	Piemonte	Cuneo	CN	1.541	667.603	791.011	433.23	0,0000349182	513,31	0,000030629
H473	Rodolfo	Piemonte	Cuneo	CN	405	127.855	169.678	315.69	0,0000066873	418,96	0,000006570
H474	Rodolfo	Piemonte	Cuneo	CN	977	274.551	367.006	281.01	0,0000143601	375,65	0,000014211
H477	Rodengo Saliano	Lombardia	Brescia	BS	9.865	3.093.495	3.990.475	313.58	0,0001618016	404,51	0,000154515
H478	Roderò	Lombardia	Como	CO	1.266	317.776	448.963	251.01	0,0000166209	354,63	0,000017384
H480	Rodi Garganico	Puglia	Foggia	FG	3.302	2.271.065	3.516.878	687.78	0,0000187854	1.065,08	0,000013677
H481	Rodigo	Lombardia	Manova	MN	5.184	2.012.556	2.536.416	386.22	0,000052643	489,28	0,000098212
H484	Roe Volciano	Lombardia	Brescia	BS	4.342	1.460.359	1.914.313	336.33	0,0000763823	440,88	0,000074124
H485	Refraio	Campania	Salerno	SA	1.276	173.327	310.022	135.84	0,0000090656	242,96	0,000012004
H486	Rogno	Lombardia	Lecco	LC	3.010	1.152.543	1.372.168	382.90	0,0000602824	495,87	0,000053132
H488	Roggiano Gravina	Calabria	Cosenza	CS	6.745	729.576	1.313.902	108.17	0,0000381596	194,80	0,000050875
H489	Roghudi	Calabria	Reggio Calabria	RC	952	103.279	165.717	108.49	0,0000054019	174,07	0,000006417
H490	Rogliano	Calabria	Cosenza	CS	5.195	886.715	1.431.536	170.69	0,0000463786	275,56	0,000055430
H491	Rognano	Lombardia	Pavia	PV	676	200.663	244.677	296.64	0,000010495	361,95	0,000009474
H492	Rogno	Lombardia	Bergamo	BG	3.862	1.243.599	1.603.052	322.01	0,0000650460	415,08	0,000062072




H493	Rogoplo	Lombardia	Sondrio	SO	573	277.434	324.777	484,18	0,000145108	566,80	0,00012576
H494	Rotale	Lazio	Roma	RM	648	165.036	211.650	254,69	0,000086320	326,62	0,00008195
H495	Rolo del Sangro	Abruzzo	Chieti	CH	102	87.158	111.210	854,49	0,000045587	1.090,29	0,00004506
H498	Roletto	Piemonte	Torino	TO	1.968	682.068	948.713	346,58	0,000356747	482,07	0,00036735
H500	Rolo	Emilia-Romagna	Reggio nell'Emilia	RE	3.989	1.474.185	2.143.140	369,56	0,0001771055	537,26	0,000082984
H501	Roma	Lazio	Roma	RM	2.748.109	1.603.329.977	2.171.520.824	583,43	0,0838602584	790,19	0,084083177
H502	Romagnano Sesia	Piemonte	Novara	NO	3.680	1.794.896	2.156.793	487,74	0,000093799	586,08	0,000083513
H503	Romagnano al Monte	Campania	Salerno	SA	377	102.427	135.898	271,69	0,000053573	360,47	0,00005262
H505	Romagnese	Lombardia	Pavia	PV	569	436.084	554.281	766,40	0,000228088	974,13	0,00021462
H508	Romanengo	Lombardia	Cremona	CR	3.218	964.766	1.270.797	299,80	0,000504609	376,26	0,000046883
H509	Romano di Lombardia	Lombardia	Bergamo	BG	20.575	6.273.839	8.034.620	304,93	0,0003281456	390,50	0,000311107
H511	Romano Canavese	Piemonte	Torino	TO	2.639	891.644	1.148.969	337,87	0,000046364	435,38	0,000044489
H512	Romano d'Ezzelino	Veneto	Vicenza	VI	14.170	4.612.160	5.867.216	325,49	0,000212335	414,06	0,000227184
H516	Romblo	Calabria	Vibo Valentia	VV	4.294	402.574	714.901	93,75	0,0000210562	166,49	0,000027682
H518	Romentino	Piemonte	Novara	NO	5.595	1.772.094	2.259.055	316,73	0,0000926873	403,76	0,000087473
H521	Ronago	Lombardia	Como	CO	1.652	350.987	486.804	212,46	0,000183580	294,68	0,00018849
H522	Ronca	Veneto	Verona	VR	3.781	1.000.356	1.264.327	264,57	0,000053224	334,39	0,000048956
H523	Roncade	Veneto	Treviso	TV	14.613	4.814.810	6.142.525	329,49	0,0002518329	420,35	0,000237844
H525	Roncadelle	Lombardia	Brescia	BS	9.201	3.118.481	4.181.552	338,93	0,0001631084	454,47	0,000161913
H527	Roncaro	Lombardia	Pavia	PV	1.561	382.154	477.170	244,81	0,000199881	305,68	0,00018476
H529	Roncellò	Lombardia	Monza e della Brianza	MB	4.779	1.209.963	1.515.566	253,18	0,0000632857	317,13	0,000058684
H534	Roncellione	Lazio	Viterbo	VT	8.447	3.047.285	4.081.017	360,75	0,0001593846	483,13	0,000158021
H535	Roncobello	Lombardia	Bergamo	BG	434	459.340	529.806	1.058,39	0,000240252	1.220,75	0,00020515
H536	Ronco Schia	Liguria	Genova	GE	4.151	1.937.919	2.362.165	466,86	0,0001013605	569,06	0,000091465
H537	Ronco Brantino	Lombardia	Monza e della Brianza	MB	3.591	1.206.592	1.435.426	336,00	0,0000631094	399,73	0,000055581
H538	Ronco Biellese	Piemonte	Biella	BI	1.406	540.573	656.162	384,48	0,0000282740	466,69	0,000025407
H539	Ronco Canavese	Piemonte	Torino	TO	271	271.923	347.468	1.003,40	0,000142226	1.282,17	0,00013454
H540	Ronco all'Adige	Veneto	Verona	VR	5.982	1.642.062	2.254.188	274,50	0,0000858861	376,83	0,000087284
H541	Roncolferri	Lombardia	Monza	MN	6.826	2.484.845	3.214.179	364,03	0,0001299668	470,87	0,000124456
H542	Roncolfredo	Emilia-Romagna	Forlì-Cesena	FC	3.422	1.161.752	1.531.475	339,50	0,0000607641	447,54	0,000059300
H544	Roncola	Lombardia	Bergamo	BG	861	514.619	625.598	597,70	0,000269165	726,59	0,00024224
H546	Rondanina	Liguria	Genova	GE	63	48.404	62.560	766,32	0,000025317	993,01	0,00002422
H547	Rondissone	Piemonte	Torino	TO	1.919	594.090	834.115	309,58	0,0000310732	434,66	0,000032298
H549	Ronsecco	Piemonte	Vercelli	VC	542	334.726	420.296	617,58	0,000175075	775,45	0,00016274
H553	Roppolo	Piemonte	Biella	BI	840	263.941	382.025	314,22	0,000138051	454,79	0,000114792
H554	Rora	Piemonte	Torino	TO	225	77.343	111.505	343,75	0,000040453	495,58	0,00004318
H555	Roure	Piemonte	Torino	TO	764	495.339	618.923	648,35	0,0000259081	810,11	0,000023965
H556	Rosà	Veneto	Vicenza	VI	14.632	5.250.120	6.618.488	358,81	0,0002746012	452,33	0,000256274
H558	Rosarno	Calabria	Reggio Calabria	RC	14.369	1.917.019	3.215.400	133,41	0,0001002674	223,77	0,000124503
H559	Rosasco	Lombardia	Pavia	PV	537	229.410	290.032	427,21	0,000119990	540,10	0,00011230
H560	Rossale	Lombardia	Milano	MI	5.728	2.012.754	2.503.213	351,39	0,0001052747	437,01	0,000069827
H561	Rosazza	Piemonte	Biella	BI	100	180.669	202.225	1.806,69	0,000094497	2.022,25	0,00007830
H562	Rosciano	Abruzzo	Pescara	PE	4.049	1.100.543	1.490.653	271,81	0,000575626	368,15	0,00057719
H564	Roscigno	Campania	Salerno	SA	625	188.221	250.841	301,15	0,000098447	401,35	0,00009713
H565	Rose	Calabria	Cosenza	CS	4.133	592.388	1.018.995	143,33	0,0000309842	246,55	0,000039456
H566	Rosello	Abruzzo	Chieti	CH	163	181.145	218.505	878,58	0,000074902	1.111,32	0,00007014
H568	Roseto Valfontore	Puglia	Foggia	FG	993	266.812	363.723	268,69	0,000139553	366,29	0,00014084
H569	Rosignano Monterato	Piemonte	Alessandria	AL	1.418	701.309	813.666	494,58	0,000366811	573,81	0,00031506
H570	Rosignano Marittimo	Toscana	Livorno	LI	30.083	19.111.379	26.613.432	635,29	0,0009995979	884,67	0,001030495
H572	Roseto Capo Spulico	Calabria	Cosenza	CS	1.887	1.280.578	1.675.958	678,63	0,0000669791	888,16	0,000064895
H573	Rosolina	Veneto	Rovigo	RO	6.189	5.336.939	6.944.401	862,33	0,0002791422	1.122,06	0,000268893
H575	Rosora	Marche	Ancona	AN	1.818	585.913	774.716	322,28	0,0000306455	426,14	0,000029998
H577	Rossa	Piemonte	Vercelli	VC	174	111.024	135.360	638,07	0,000058070	777,93	0,00005241




H578	Rossana	Piemonte	Cuneo	CN	826	274.647	351.011	332.50	0.0000143651	424.95	0.000013591
H580	Veneto	Liguria	Venezia	VI	8.176	2.945.682	3.620.231	442.79	0.0001540704	442.79	0.000140178
H581	Rossiglione	Liguria	Genova	GE	2.523	1.119.798	1.341.529	363.84	0.0000585697	531.72	0.000051945
H583	Rosta	Piemonte	Torino	TO	5.086	1.967.158	2.474.069	386.78	0.0001028899	486.45	0.000095798
H584	Rota d'Imagna	Lombardia	Bergamo	BG	908	551.208	654.703	607.06	0.0000288303	721.04	0.000025351
H585	Rota Greca	Calabria	Cosenza	CS	958	83.687	169.102	87.36	0.0000043772	176.52	0.000006648
H588	Rotella	Marche	Ascoli Piceno	AP	803	194.700	281.234	242.47	0.0000101836	350.23	0.000010890
H589	Rotello	Molise	Campobasso	CB	1.098	220.925	323.671	201.21	0.0000115552	294.78	0.000012533
H590	Rotonda	Basilicata	Potenza	PZ	3.171	568.810	813.056	179.38	0.0000297599	256.40	0.000031482
H591	Rotondiella	Basilicata	Matera	MT	2.436	557.520	838.592	334.25	0.0000291604	344.25	0.000032471
H592	Rotondi	Campania	Avellino	AV	3.364	649.541	1.062.012	193.09	0.0000339735	315.70	0.000041122
H593	Rotofreno	Emilia-Romagna	Piacenza	PC	12.206	4.259.942	5.549.212	349.00	0.0002228112	454.63	0.000214870
H594	Rotzo	Veneto	Venezia	VI	642	329.130	415.649	512.66	0.0000172148	647.43	0.000016094
H598	Rovato	Lombardia	Brescia	BS	19.277	6.016.601	7.662.113	312.11	0.0003146911	397.47	0.000296484
H599	Rovegno	Liguria	Genova	GE	486	450.949	588.955	927.88	0.0000235663	1.211.84	0.000022865
H601	Rovellasca	Lombardia	Como	CO	7.959	2.405.961	3.203.844	302.29	0.0001258409	402.54	0.000124056
H602	Rovello Porro	Lombardia	Como	CO	6.264	2.229.893	2.809.542	355.99	0.0001166319	448.52	0.000108788
H604	Roverbella	Lombardia	Mantova	MN	8.695	2.914.684	3.741.776	335.21	0.0001524490	430.34	0.000144885
H606	Roverchiara	Veneto	Verona	VR	2.558	824.177	1.079.936	322.20	0.0000431076	422.18	0.000041816
H608	Rovere Veronese	Veneto	Verona	VR	2.119	782.221	982.769	369.15	0.0000409131	463.79	0.000038054
H610	Roveredo di Gù	Veneto	Verona	VR	1.638	485.493	644.638	296.39	0.0000253931	393.55	0.000024961
H614	Roveschala	Lombardia	Pavia	PV	809	353.999	476.210	437.58	0.0000185155	588.64	0.000018439
H615	Rovella	Lombardia	Bergamo	BG	4.101	1.915.357	2.268.268	467.05	0.0001001885	553.10	0.000087829
H618	Roviano	Lazio	Roma	RM	1.234	327.634	468.334	265.51	0.0000717365	379.53	0.000018134
H620	Rovigo	Veneto	Rovigo	RO	49.985	18.329.635	27.152.867	366.70	0.0009587097	543.22	0.001051383
H621	Rovio	Calabria	Cosenza	CS	2.987	471.424	767.758	157.83	0.0000246573	257.03	0.000029728
H622	Rovolon	Veneto	Padova	PD	4.913	1.606.071	2.028.664	326.90	0.0000840036	412.92	0.000078552
H623	Rozzano	Lombardia	Milano	MI	41.240	11.679.700	16.577.112	283.21	0.0006108927	401.97	0.000641880
H625	Rubano	Veneto	Padova	PD	16.856	5.970.101	7.684.447	354.18	0.0003122590	455.89	0.000297548
H627	Rubiera	Piemonte	Torino	TO	2.417	1.191.113	1.546.977	492.81	0.0000622997	640.04	0.000059900
H628	Rubiera	Emilia-Romagna	Reggio nell'Emilia	RE	14.680	5.820.280	7.546.064	396.48	0.0003044228	514.04	0.000292190
H630	Rudiano	Lombardia	Brescia	BS	5.899	1.418.536	1.798.311	240.47	0.0000741948	304.85	0.000049632
H631	Rueglio	Piemonte	Torino	TO	795	255.235	327.208	321.05	0.0000133498	411.58	0.000012670
H632	Ruffano	Puglia	Lecce	LE	9.332	1.568.926	2.384.202	168.12	0.0000820608	255.49	0.000092318
H633	Ruffia	Piemonte	Cuneo	CN	354	140.824	176.667	397.81	0.0000073656	499.06	0.000006841
H635	Rufina	Toscana	Firenze	FI	7.100	2.666.527	3.308.523	367.12	0.0001363313	465.99	0.000128109
H641	Ruoti	Basilicata	Polenza	PZ	3.253	412.782	537.109	126.89	0.0000215901	165.11	0.000020797
H642	Russi	Emilia-Romagna	Ravenna	RA	12.190	4.575.466	6.882.402	375.35	0.0002393143	564.59	0.000266493
H643	Rutigliano	Puglia	Bari	BA	18.293	4.626.206	6.956.215	252.89	0.0002419662	380.27	0.000269351
H644	Rutino	Campania	Salerno	SA	768	140.461	232.437	182.89	0.0000073466	302.65	0.000009000
H645	Ruvo di Puglia	Puglia	Bari	BA	24.347	4.599.661	7.418.819	188.92	0.0002405798	304.71	0.000287263
H646	Ruvo del Monte	Basilicata	Polenza	PZ	995	185.310	293.998	186.24	0.0000096924	295.48	0.000011384
H647	Sabaudia	Lazio	Latina	LT	19.434	10.014.724	12.905.541	515.32	0.0005238082	664.07	0.000499714
H650	Sabbio Chiese	Lombardia	Brescia	BS	4.001	1.170.018	1.529.598	292.43	0.0000611964	382.30	0.000059227
H652	Sabbioneta	Lombardia	Mantova	MN	4.096	1.655.265	2.142.466	404.12	0.0000665167	523.06	0.000082958
H654	Sacco	Campania	Salerno	SA	439	132.625	186.017	302.11	0.0000069368	423.73	0.000007203
H655	Saccobonigo	Veneto	Padova	PD	4.925	1.450.618	1.998.548	294.54	0.0000758728	405.80	0.000077386
H658	Sacrofano	Lazio	Roma	RM	1.544	2.171.418	2.799.374	294.23	0.0001357334	379.32	0.000108394
H659	Sagliano Micca	Piemonte	Biella	BI	1.544	574.585	720.457	441.77	0.0000300530	466.62	0.000027897
H677	Sala Monferrato	Piemonte	Alessandria	AL	332	146.666	188.848	441.77	0.0000076712	568.82	0.000007312
H678	Sala Bolognese	Emilia-Romagna	Bologna	BO	8.407	3.218.679	4.068.639	382.86	0.0001663492	483.96	0.000157541
H679	Sala Comacina	Lombardia	Como	CO	482	419.795	487.979	1.012.40	0.0000219569	1.012.40	0.000018895
H681	Sala Biellese	Piemonte	Biella	BI	562	277.606	296.813	387.20	0.0000113816	528.14	0.000011493




H662	Sala Baganza	Emilia-Romagna	Parma	PR	2.631.410	3.375.269	446,91	0,0001376228	573,25	0,000130693
H663	Sala Consilina	Campania	Salerno	SA	2.663.614	4.638.314	217,67	0,0001393171	379,04	0,000179600
H664	Salbertrand	Piemonte	Torino	TO	398.051	495.140	657,94	0,000208196	818,41	0,000019172
H666	Salerno	Campania	Salerno	SA	260.715	396.283	147,30	0,000136364	223,89	0,00015344
H667	Salandra	Basilicata	Matera	MT	515.209	662.382	204,20	0,000269474	262,54	0,00025648
H689	Salara	Veneto	Rovigo	RO	407.096	553.026	391,44	0,000212926	531,76	0,00021414
H690	Salasco	Piemonte	Vercelli	VC	100.495	132.699	487,84	0,000052563	644,17	0,00005138
H691	Salassa	Piemonte	Torino	TO	477.718	778.420	355,30	0,000338781	427,00	0,00030141
H693	Salatio	Molise	Campobasso	CB	210.897	286.280	334,76	0,000110307	454,41	0,000011085
H694	Sale	Piemonte	Alessandria	AL	1.573.472	1.977.151	405,53	0,000822986	509,58	0,00076557
H695	Sale delle Langhe	Piemonte	Cuneo	CN	175.250	240.335	375,27	0,000091662	514,63	0,00009306
H699	Sale Marasino	Lombardia	Brescia	BS	1.347.543	1.738.440	413,99	0,000704816	534,08	0,00067314
H701	Salerano sul Lambro	Lombardia	Lodi	LO	637.911	806.386	242,09	0,000333652	306,03	0,00031224
H702	Salerano Canavese	Piemonte	Torino	TO	152.046	222.866	325,58	0,000079526	477,23	0,00008630
H703	Salerno	Campania	Salerno	SA	47.776.682	66.927.723	375,64	0,0024989022	526,22	0,002591500
H704	Sale San Giovanni	Piemonte	Cuneo	CN	60.320	81.050	404,83	0,000031549	543,96	0,00003138
H706	Salgarada	Veneto	Treviso	TV	1.794.264	2.292.816	274,14	0,000938468	350,32	0,00088780
H707	Sali Vercellesi	Piemonte	Vercelli	VC	119.038	134.187	1.214,67	0,000062261	1.369,25	0,00005196
H708	Salice Salentino	Puglia	Lecce	LE	1.408.604	2.486.543	182,18	0,000736754	321,59	0,00096281
H710	Saliceto	Piemonte	Cuneo	CN	358.656	495.190	308,65	0,000187591	424,15	0,00019174
H712	San Mauro di Saline	Veneto	Verona	VR	225.799	311.785	392,69	0,000118102	542,23	0,00012073
H713	Salzano	Lazio	Rieti	RI	1.180.783	1.66.342	245,01	0,000065286	353,17	0,00006441
H714	Salizole	Veneto	Verona	VR	3.743	4.98.745	315,46	0,000617595	400,41	0,00058033
H715	Salle	Abruzzo	Pescara	PE	75.736	114.846	282,60	0,000039613	428,53	0,00004447
H716	Salmour	Piemonte	Cuneo	CN	248.894	323.099	351,05	0,000130181	455,71	0,00012511
H717	Salò	Lombardia	Brescia	BS	7.201.935	8.705.676	691,36	0,000376886	835,72	0,000337091
H720	Salsomaggiore Terme	Emilia-Romagna	Parma	PR	8.891.647	11.743.143	444,80	0,0004650670	587,45	0,000454705
H723	Saltillo	Lombardia	Varese	VA	604.002	903.811	203,71	0,000315916	304,83	0,00034996
H724	Saludicco	Emilia-Romagna	Rimini	RN	917.565	1.330.646	297,33	0,000479922	431,19	0,00051524
H725	Saluggia	Piemonte	Vercelli	VC	1.395.171	1.778.407	368,80	0,000729277	470,10	0,00068861
H726	Salussola	Piemonte	Biella	BI	754.010	915.424	403,21	0,000394376	489,53	0,00035446
H727	Saluzzo	Piemonte	Cuneo	CN	8.222.311	10.495.032	470,65	0,0004300582	600,75	0,000406377
H729	Salve	Puglia	Lecce	LE	1.879.529	3.072.225	411,19	0,000983065	672,11	0,000118959
H730	Savoia di Lucania	Basilicata	Polenza	PZ	174.404	260.640	173,02	0,000091220	258,57	0,00010892
H731	Salvitalia	Lombardia	Cremona	CR	355.694	454.269	309,30	0,000186042	395,02	0,00017590
H732	Salvitelle	Campania	Salerno	SA	136.187	176.707	281,38	0,000071231	365,10	0,00006864
H733	Salza d'Ippona	Campania	Avellino	AV	136.208	206.753	189,18	0,000071242	287,16	0,00008006
H734	Salza di Phierolo	Piemonte	Torino	TO	40.987	48.204	611,74	0,000021438	719,47	0,00001867
H735	Salzano	Veneto	Venezia	VE	3.386.099	4.280.830	264,56	0,000771059	334,47	0,000165757
H736	Samarate	Lombardia	Varese	VA	4.663.746	6.023.010	291,01	0,0002439316	375,83	0,000232716
H744	Sambuca Pistoiese	Toscana	Pistoia	PT	668.570	881.176	464,61	0,000349687	612,35	0,00034120
H745	Sambuco	Lazio	Roma	RM	194.078	290.395	234,11	0,000101510	350,30	0,00011244
H746	Sambuco	Piemonte	Cuneo	CN	87	39.166	63.858	0,000020485	734,00	0,00002473
H749	Sammichele di Bari	Puglia	Bari	BA	1.519.334	2.306.619	252,30	0,000794670	383,03	0,00069314
H752	Sambuco	Lombardia	Sondrio	SO	992.128	1.189.392	345,09	0,000518921	413,70	0,00046054
H753	Samone	Piemonte	Torino	TO	476.801	637.916	319,79	0,000249385	427,84	0,00024701
H755	Sampyre	Piemonte	Cuneo	CN	1.350.610	1.569.172	1.353,32	0,000706420	1.572,32	0,00060760
H757	Sanarica	Puglia	Lecce	LE	238.233	398.487	160,64	0,000124605	268,70	0,00015430
H760	San Bartolomeo Val Cavargna	Lombardia	Como	CO	265.336	351.466	273,45	0,000137735	364,97	0,00013609
H763	San Bartolomeo al Mare	Liguria	Imperia	IM	4.288.229	5.027.549	1.453,64	0,000242907	1.704,25	0,000194671
H764	San Bartolomeo in Galdo	Campania	Benevento	BN	865.288	1.344.613	197,90	0,000451517	286,09	0,00052065
H765	San Basile	Calabria	Cosenza	CS	173.595	266.348	186,46	0,000090797	286,09	0,00010313
H767	San Bassano	Lombardia	Cremona	CR	683.416	966.712	326,37	0,000357463	461,66	0,00037462




H768	San Bellino	Veneto	Rovigo	RO	1.016	439.229	591.824	432.31	0.000229733	582,50	0.000229736
H769	San Benedetto del Tronto	Marche	Ascoli Piceno	AP	46.957	21.030.297	30.179.334	447,86	0.00010999645	642,70	0.001168570
H770	San Benedetto Balbo	Piemonte	Cuneo	CN	151	62.408	87.248	413,30	0.000032642	577,80	0.000003378
H771	San Benedetto Po	Lombardia	Manitova	MN	6.648	2.697.962	3.560.598	405,83	0.0001411137	535,59	0.000137869
H772	San Benedetto dei Marsi	Abruzzo	L'Aquila	AQ	3.703	668.534	1.114.006	185,94	0.0000360729	300,84	0.000043135
H773	San Benedetto in Perillis	Abruzzo	L'Aquila	AQ	95	56.979	72.611	599,14	0.000029771	764,33	0.000002812
H774	San Benedetto Ulfano	Calabria	Cosenza	CS	1.370	176.013	303.581	128,48	0.000092062	221,59	0.000011755
H775	San Benigno Canavese	Piemonte	Torino	TO	6.062	1.960.000	2.464.762	323,33	0.0001025155	406,59	0.000095438
H777	San Bernardino Verbanò	Piemonte	Verbanò-Cusio-Ossola	VB	1.240	383.752	503.747	309,48	0.000200717	406,25	0.000019506
H779	San Biagio Saracinesco	Lazio	Frosinone	FR	297	95.384	126.807	321,16	0.000049980	426,96	0.000004910
H780	San Biagio della Cima	Liguria	Imperia	IM	1.226	286.383	372.770	233,59	0.000149789	304,05	0.000144334
H781	San Biagio di Callalta	Veneto	Treviso	TV	12.652	4.429.602	5.248.704	350,11	0.0002316850	414,85	0.000203234
H783	San Biase	Molise	Campobasso	CB	129	51.847	66.883	401,92	0.000027718	518,47	0.000002590
H784	San Bonifacio	Veneto	Verona	VR	21.418	7.421.860	9.718.853	346,52	0.0003881915	453,77	0.000376322
H784	San Buono	Abruzzo	Chieti	CH	861	197.839	287.874	229,78	0.000103477	334,35	0.000011147
H785	San Calogero	Calabria	Vibo Valentia	VV	3.890	57.947	751.395	133,15	0.000270906	193,16	0.000029095
H789	San Carlo Canavese	Piemonte	Torino	TO	4.030	1.484.981	1.902.397	368,48	0.000077602	472,06	0.000073662
H790	San Casciano dei Bagni	Toscana	Sienna	SI	1.500	816.992	1.051.968	544,66	0.000427318	701,31	0.000040733
H791	San Casciano in Val di Pesa	Toscana	Firenze	FI	16.456	7.461.152	9.529.917	463,40	0.0003902466	579,12	0.000369007
H793	San Cesario di Lecce	Puglia	Lecce	LE	7.883	1.573.144	2.711.831	199,56	0.0000822814	344,01	0.000105004
H794	San Cesario sul Panaro	Emilia-Romagna	Modena	MO	6.601	2.675.239	3.483.722	404,97	0.0001398205	527,76	0.000134893
H795	San Chirico Nuovo	Basilicata	Polenza	PZ	1.176	219.401	340.557	186,57	0.0000114755	289,59	0.000013187
H796	San Chirico Raparo	Basilicata	Polenza	PZ	929	232.485	310.990	250,25	0.0000121599	334,76	0.000012042
H798	San Cipriano d'Aversa	Campania	Caserta	CE	13.136	1.080.733	2.834.179	82,27	0.000056264	215,76	0.000109742
H799	San Cipriano Po	Lombardia	Pavia	PV	457	202.440	257.916	442,98	0.000105884	564,37	0.000099897
H800	San Cipriano Picentino	Campania	Salerno	SA	6.529	1.200.176	1.954.397	183,82	0.0000627738	299,34	0.000075676
H801	San Clemente	Emilia-Romagna	Rimini	RN	5.718	1.699.671	2.467.546	297,25	0.0000886992	431,54	0.000095546
H802	San Colombano Certenoli	Liguria	Genova	GE	2.625	1.023.217	1.262.858	389,80	0.0000535182	481,09	0.000048899
H803	San Colombano al Lambro	Lombardia	Milano	MI	7.274	2.766.294	3.455.201	380,30	0.0001446877	475,01	0.000133788
H804	San Colombano Belmonte	Piemonte	Torino	TO	354	112.603	144.569	116,09	0.000058896	408,39	0.00005598
H806	San Cosmo Albanese	Calabria	Cosenza	CS	584	73.659	131.916	126,09	0.000038516	225,88	0.00005108
H807	San Costantino Calabro	Calabria	Vibo Valentia	VV	2.066	256.587	351.240	124,19	0.000134205	170,01	0.000013600
H808	San Costantino Albanese	Basilicata	Polenza	PZ	594	101.244	158.407	170,44	0.0000052954	266,68	0.000006134
H809	San Costanzo	Marche	Pesaro e Urbino	PU	4.545	1.472.109	1.909.228	323,90	0.0000769969	420,07	0.000073927
H810	San Cristoforo	Piemonte	Alessandria	AL	535	226.163	269.684	422,73	0.000118292	504,08	0.00010442
H811	San Damiano d'Asili	Piemonte	Asili	AT	8.056	2.509.152	3.354.361	311,46	0.000132382	416,38	0.000129884
H812	San Damiano Macra	Piemonte	Cuneo	CN	411	168.704	231.229	410,47	0.000088238	580,07	0.000013971
H814	San Damiano al Colle	Lombardia	Pavia	PV	622	274.569	360.803	441,43	0.0000229318	472,03	0.000022902
H815	San Daniele Po	Lombardia	Cremona	CR	1.253	438.436	591.451	349,91	0.000204885	245,73	0.00029106
H818	San Demetrio Corone	Calabria	Cosenza	CS	3.059	391.720	751.681	128,05	0.0000234021	308,98	0.000022732
H819	San Demetrio ne' Vestini	Abruzzo	L'Aquila	AQ	1.900	447.427	587.068	235,49	0.000089528	436,33	0.000086563
H820	San Didero	Piemonte	Torino	TO	508	171.169	221.658	336,95	0.0000551061	531,33	0.000052648
H821	Sandigliano	Piemonte	Biella	BI	2.559	1.053.578	1.359.681	411,71	0.0000657822	348,07	0.000083291
H822	San Donaci	Puglia	Brindisi	BR	6.180	1.257.695	2.151.055	203,51	0.0000234553	456,93	0.000034873
H823	San Dona di Piave	Veneto	Venezia	VE	41.535	13.831.791	18.978.735	333,02	0.000261795	354,82	0.00025939
H824	San Donato Val di Comino	Lazio	Frosinone	FR	1.888	500.529	669.906	265,11	0.000136518	341,40	0.000014555
H825	San Donato di Ninea	Calabria	Cosenza	CS	1.101	261.010	375.887	237,07	0.000493995	281,98	0.000059244
H826	San Donato di Lecce	Puglia	Lecce	LE	5.426	944.473	1.530.029	174,06	0.0007664807	543,53	0.000673767
H827	San Donato Milanese	Lombardia	Milano	MI	32.014	14.654.397	17.400.609	457,75	0.0001653562	454,99	0.000145716
H829	Sandigò	Veneto	Vicenza	VI	8.271	3.161.455	3.763.247	388,23	0.0000208822	212,34	0.000021377
H831	San Felice	Basilicata	Polenza	PZ	2.660	999.249	1.553.56	153,56	0.000066613	338,34	0.00007218
H833	San Felice dei Molise	Molise	Campobasso	CB	551	127.359	186.423	231,14	0.0001586592	299,67	0.000195426
H834	San Felice a Cancello	Campania	Caserta	CE	16.842	3.033.415	5.047.037	180,11			




H835	San Felice sul Panaro	Emilia-Romagna	Modena	MO	10.697	3.869.173	5.065.252	361.71	0.0002023725	473.52	0.000196131
H836	San Felice Circeo	Lazio	Lalina	LT	10.137	7.054.066	10.120.449	695.87	0.0003689545	998.37	0.000391873
H838	San Felice del Benaco	Lombardia	Brescia	BS	3.461	2.258.663	2.974.388	652.60	0.000181367	859.40	0.00015171
H839	San Ferdinando di Puglia	Puglia	Barietta-Andria-Trani	BT	13.667	2.576.749	4.291.486	188.54	0.0001347738	314.00	0.000166170
H840	San Fermo della Battaglia	Lombardia	Como	CO	7.790	2.528.501	3.183.966	324.58	0.0001322502	408.72	0.000123286
H841	San Fili	Calabria	Cosenza	CS	2.488	341.432	633.644	137.23	0.000178582	254.68	0.00024535
H843	San Flor	Veneto	Treviso	TV	6.801	2.518.542	2.990.471	370.32	0.0001317293	439.71	0.000157994
H844	San Fiorano	Lombardia	Lodi	LO	1.873	598.313	719.937	319.44	0.000312941	384.38	0.00027877
H846	San Floro	Calabria	Catanzaro	CZ	670	150.570	223.230	224.73	0.000078754	333.18	0.00008644
H847	San Francesco al Campo	Piemonte	Toirno	TO	4.842	1.564.635	1.923.223	224.73	0.0000818364	397.20	0.000074469
H851	Santiré	Piemonte	Cuneo	CN	3.036	849.531	1.127.718	279.82	0.000044437	371.45	0.000043666
H852	Santfront	Piemonte	Cuneo	CN	2.273	662.395	887.778	291.42	0.0000846468	390.58	0.000034376
H855	Sangano	Piemonte	Toirno	TO	3.675	1.222.016	1.599.222	435.76	0.0000639161	435.76	0.000061923
H857	San Gemini	Umbria	Terni	TR	4.729	1.302.155	1.810.713	275.36	0.0000681076	382.90	0.000070112
H859	San Gensio ed Uniti	Lombardia	Pavia	PV	4.005	1.284.180	1.658.145	320.64	0.0000671675	414.02	0.000064205
H860	San Gennaro Vesuviano	Campania	Napoli	NA	12.003	2.503.334	4.054.728	208.56	0.0001309339	337.81	0.000157003
H861	San Germano Vercellese	Piemonte	Vercelli	VC	1.541	718.801	867.106	466.45	0.0000375960	562.69	0.000033575
H862	San Germano Chisone	Piemonte	Toirno	TO	1.708	456.686	640.598	267.38	0.000238864	375.06	0.00024805
H865	San Gervasio Bresciano	Lombardia	Brescia	BS	2.676	789.515	977.670	208.56	0.0000412946	365.35	0.000037856
H867	San Giacomo degli Schiavoni	Molise	Campobasso	CB	1.363	251.581	354.750	184.58	0.0000131586	260.27	0.000013736
H868	San Giacomo Filippo	Lombardia	Sondrio	SO	364	294.796	370.658	809.88	0.0000154190	1.018.29	0.000014352
H870	San Giacomo delle Sognate	Lombardia	Mantova	MN	1.487	601.941	789.042	404.80	0.0000314838	530.63	0.000030552
H872	Sangliano	Lombardia	Varese	VA	1.453	387.197	531.036	266.48	0.0000202519	365.48	0.000020562
H873	San Gillo	Piemonte	Toirno	TO	3.243	1.019.869	1.341.786	314.48	0.0000533430	413.75	0.000051955
H875	San Gimgignano	Toscana	Siena	SI	7.480	3.639.168	5.004.410	486.52	0.0001903424	669.04	0.000193775
H876	San Ginesio	Marche	Macerata	MC	3.089	1.155.459	1.548.797	374.06	0.0000604349	501.39	0.000059971
H877	Sanginetto	Calabria	Cosenza	CS	1.243	795.963	1.053.004	640.36	0.0000416319	847.15	0.000040773
H878	San Giorgio Monterrato	Piemonte	Alessandria	AL	1.205	490.984	621.484	407.46	0.0000254804	515.75	0.000024064
H880	San Giorgio a Uri	Lazio	Frosinone	FR	3.005	744.623	1.156.929	247.79	0.0000389466	385.00	0.000044797
H881	San Giorgio Albanese	Calabria	Cosenza	CS	1.311	153.111	274.786	116.79	0.0000808083	209.60	0.000010640
H882	San Giorgio Ionico	Puglia	Taranto	TA	14.231	3.399.903	5.045.442	238.91	0.0001778279	354.54	0.000195364
H883	San Giorgio Bignarello	Lombardia	Mantova	MN	11.801	3.838.121	4.997.424	325.24	0.0002007484	423.47	0.000193505
H884	San Giorgio su Legnana	Lombardia	Milano	MI	6.715	1.926.335	2.455.115	286.87	0.0001007546	365.62	0.000095064
H885	San Giorgio di Lomellina	Lombardia	Pavia	PV	970	394.223	489.780	406.42	0.0000206194	504.93	0.000018965
H887	San Giorgio Piacentino	Emilia-Romagna	Piacenza	PC	5.533	2.154.678	2.890.546	389.42	0.0001126979	522.42	0.000111924
H888	San Giorgio Lucano	Basilicata	Matera	MT	1.051	236.553	338.049	225.07	0.0000123726	321.65	0.000013090
H889	San Giorgio Morgelo	Calabria	Reggio Calabria	RC	2.944	381.494	634.735	129.58	0.000199536	215.60	0.000024577
H890	San Giorgio Canavese	Piemonte	Toirno	TO	2.513	1.089.639	1.442.995	433.60	0.0000569923	574.21	0.000055874
H892	San Giorgio a Cremano	Campania	Napoli	NA	42.485	9.827.816	14.513.692	231.32	0.0005140322	341.62	0.000561983
H893	San Giorgio delle Pertiche	Veneto	Padova	PD	10.083	3.139.592	3.944.304	311.37	0.0001642126	391.18	0.000152727
H894	San Giorgio del Sannio	Campania	Benevento	BN	9.727	2.482.761	3.453.128	255.24	0.0001298578	355.00	0.000133708
H896	San Giorgio di Piano	Emilia-Romagna	Bologna	BO	9.376	3.361.1721	4.384.124	358.55	0.0001758308	467.59	0.000169757
H897	San Giorgio in Bosco	Veneto	Padova	PD	6.377	2.302.738	2.771.231	361.10	0.0001204419	434.57	0.000107304
H898	San Giorgio La Molara	Campania	Benevento	BN	2.779	387.656	560.931	139.49	0.0000202759	201.85	0.000021720
H899	San Giorgio Scarampi	Piemonte	Asi	AT	94	31.109	44.816	330.95	0.000016271	476.77	0.00001735
H900	San Gioio di Susa	Piemonte	Toirno	TO	976	336.199	460.587	344.47	0.0000175845	471.91	0.000017834
H901	San Giovanni Valdarno	Toscana	Arezzo	AR	16.571	5.279.857	7.324.723	318.62	0.0002761566	442.02	0.000283620
H903	San Giovanni di Gerace	Calabria	Reggio Calabria	RC	412	94.739	136.288	229.95	0.0000049552	330.80	0.000005277
H907	San Giovanni a Piro	Campania	Salerno	SA	3.599	1.328.666	1.859.983	369.18	0.0000694943	516.81	0.000072020
H910	San Giovanni Bianco	Lombardia	Bergamo	BG	4.599	1.494.075	1.826.662	324.87	0.0000781458	397.19	0.000070730
H912	San Giovanni del Dosso	Lombardia	Mantova	MN	1.248	473.088	615.244	479.08	0.0000247443	492.98	0.000023823
H913	Villa San Giovanni in Tuscia	Lazio	Viterbo	VT	1.196	394.321	527.378	329.70	0.0000158728	329.70	0.000015268
H916	San Giovanni Ilirione	Veneto	Verona	VR	4.886	1.180.016	1.519.058	241.51	0.0000617193	310.90	0.000058819




H917	San Giovanni Incarico	Lazio	Frosinone	FR	3.049	628.254	901.507	206.05	0.000328601	295,67	0.000034907
H918	San Giovanni in Croce	Lombardia	Cremona	GR	1.900	664.992	968.821	350,00	0.000037816	509,91	0.000037514
H919	San Giovanni in Fiore	Calabria	Cosenza	CS	15.906	2.030.954	3.594.967	127,68	0.0001062266	226,01	0.000139200
H920	San Giovanni in Galdo	Molise	Campobasso	CB	518	16.773,6	206.152	323,81	0.000087732	397,98	0.000007982
H921	San Giovanni in Marignano	Emilia-Romagna	Rimini	RN	9.408	3.129.300	4.727.960	332,62	0.0001636743	502,55	0.000183071
H922	San Giovanni Lupatoto	Abruzzo	Chieti	CH	137	72.660	90.013	530,37	0.000038004	657,03	0.000003485
H924	San Giovanni Lupatoto	Veneto	Verona	VR	25.341	8.845.484	11.998.796	349,06	0.0004626525	473,49	0.000464604
H926	San Giovanni Rotondo	Puglia	Foggia	FG	26.235	8.039.496	10.733.347	306,44	0.0004204962	409,12	0.000415605
H928	San Giuliano del Sannio	Molise	Campobasso	CB	970	219.148	291.878	225,93	0.0000114623	300,90	0.000011365
H929	San Giuliano di Puglia	Molise	Campobasso	CB	982	172.404	267.694	175,56	0.000090174	272,60	0.000010362
H930	San Giuliano Milanese	Lombardia	Milano	MI	39.444	11.359.343	15.492.082	287,99	0.0005941369	392,76	0.000599867
H931	San Giuseppe Vesuviano	Campania	Napoli	NA	30.120	7.991.666	11.918.294	265,33	0.0004179945	395,69	0.000461487
H935	San Guslino	Umbria	Perugia	PG	11.060	3.596.084	4.747.016	325,14	0.0001880889	429,21	0.000183809
H936	San Giusto Canavese	Piemonte	Torino	TO	3.241	1.124.230	1.502.435	346,88	0.0000588015	463,57	0.000058176
H937	San Godenzo	Toscana	Firenze	FI	1.049	532.122	730.708	507,27	0.0000278320	696,58	0.000028294
H938	San Gregorio nelle Alpi	Veneto	Belluno	BL	1.563	467.913	627.010	299,37	0.0000244736	401,76	0.000024278
H939	San Gregorio Matese	Campania	Caserta	CE	872	179.821	283.227	206,22	0.000094053	324,80	0.000010967
H941	San Gregorio d'Ippona	Calabria	Vibo Valentia	VV	2.480	252.635	496.276	107,87	0.000132138	200,11	0.000019216
H942	San Gregorio di Sassola	Lazio	Roma	RM	1.438	313.019	463.565	217,68	0.000163721	322,37	0.000017950
H943	San Gregorio Magno	Campania	Salerno	SA	3.954	717.763	974.955	181,53	0.0000375417	246,57	0.000037751
H944	Sanguinetto	Veneto	Verona	VR	4.148	1.335.639	1.835.689	322,00	0.0000498590	442,55	0.000071079
H945	San Lazzaro di Savena	Emilia-Romagna	Bologna	BO	32.614	16.534.099	20.471.491	506,96	0.0008647963	627,69	0.000792674
H949	San Leo	Emilia-Romagna	Rimini	RN	2.820	828.077	1.293.204	293,64	0.0000433116	458,58	0.000050074
H953	San Leucio del Sannio	Campania	Benevento	BN	2.934	493.558	734.044	168,22	0.0000258150	250,19	0.000028423
H955	San Lorenzo	Campania	Benevento	BN	2.101	357.308	592.454	170,07	0.000186886	281,99	0.000022940
H957	San Lorenzo al Mare	Liguria	Imperia	IM	1.211	1.438.140	1.659.183	1.187,56	0.000752202	1.370,09	0.000064245
H958	San Lorenzo in Campo	Marche	Pesaro e Urbino	PU	3.161	865.980	1.088.066	273,96	0.0000452941	375,85	0.000046003
H959	San Lorenzo in Vallo	Calabria	Reggio Calabria	RC	2.205	565.360	957.225	256,40	0.0000295705	434,12	0.000037065
H961	San Lorenzo Bellizzi	Calabria	Cosenza	CS	538	82.101	120.075	152,60	0.000044942	223,19	0.000044649
H962	San Lorenzo del Vallo	Calabria	Cosenza	CS	3.100	328.251	616.998	105,89	0.000171688	199,03	0.000023891
H967	San Lorenzo Maggiore	Campania	Benevento	BN	1.879	279.361	432.752	148,68	0.000146116	230,31	0.00016757
H969	San Lorenzo Nuovo	Lazio	Viterbo	VT	2.011	648.605	899.380	322,53	0.000339245	447,23	0.00034825
H970	San Luca	Calabria	Reggio Calabria	RC	3.438	223.618	460.495	65,04	0.000116960	133,94	0.000017831
H971	San Lucido	Calabria	Cosenza	CS	6.429	1.304.383	2.097.531	202,89	0.000048224	326,26	0.000081218
H973	San Lupo	Campania	Benevento	BN	713	113.046	192.574	158,55	0.000059128	270,09	0.00007457
H975	San Mango sul Calore	Campania	Avellino	AV	1.093	294.439	386.286	269,39	0.000154003	353,42	0.000014957
H976	San Mango d'Aquino	Calabria	Calanzano	CZ	1.442	226.658	358.387	157,18	0.000118551	248,53	0.00013877
H977	San Mango Piemonte	Campania	Salerno	SA	2.598	482.327	736.109	185,65	0.0000252275	283,34	0.000028503
H978	San Marcellino	Campania	Caserta	CE	14.717	1.812.736	3.667.427	123,17	0.0000948130	249,20	0.000142006
H979	San Marco	Marche	Ancona	AN	1.996	654.787	825.280	328,05	0.0000342478	413,47	0.000031956
H981	San Marco Argentano	Calabria	Cosenza	CS	6.923	1.144.695	1.739.791	165,35	0.0000598719	251,31	0.000067366
H984	San Marco dei Cavoli	Campania	Benevento	BN	2.982	599.712	941.272	201,11	0.0000313672	315,65	0.000036447
H985	San Marco in Lamis	Puglia	Foggia	FG	12.633	2.191.645	3.529.286	173,49	0.0001146314	279,37	0.000136657
H986	San Marco la Catola	Puglia	Foggia	FG	879	224.047	361.777	254,89	0.0000117895	411,58	0.000014008
H987	San Marignano	Piemonte	Asi	AT	677	259.905	322.271	383,91	0.000135940	475,94	0.000012476
H990	San Marignano in Pensilis	Molise	Campobasso	CB	4.497	716.886	1.088.474	159,41	0.0000374958	242,04	0.000042147
H991	San Marignano sulla Marnucchia	Abruzzo	Chieti	CH	832	211.978	291.344	254,78	0.0000110873	350,17	0.000011281
H992	San Marignano di Finita	Calabria	Cosenza	CS	969	168.541	168.541	110,76	0.000056135	173,93	0.000060526
H994	San Marignano d'Agri	Basilicata	Polenzia	PZ	657	122.746	173.109	186,63	0.000064201	263,48	0.00006703
H996	San Marignano di Venezze	Veneto	Rovigo	RO	3.729	1.048.610	1.485.902	281,20	0.0000548463	398,47	0.000057555
H997	San Marignano Canavese	Piemonte	Torino	TO	795	289.900	365.888	364,65	0.0000151629	460,24	0.000014167
I002	San Marignano Samila	Campania	Benevento	BN	1.180	236.000	349.866	200,00	0.0000123437	296,50	0.000013547
I003	San Marignano Buon Albergo	Veneto	Verona	VR	16.233	6.639.232	8.381.265	409,00	0.0003472571	516,31	0.000324550




1005	San Marino dall'Argine	Lombardia	Mantova	MN	1.585	620.915	790.425	391,74	0,000324762	498,69	0,00030666
1007	San Marino del Lago	Lombardia	Cremona	CR	387	171.413	220.326	452,93	0,000089656	569,32	0,00008631
1008	San Marino di Lupari	Veneto	Padova	PD	13.209	4.674.565	5.795.649	353,89	0,002444975	438,77	0,00224413
1011	San Marino in Rio	Emilia-Romagna	Reggio nell'Emilia	RE	8.202	3.081.322	4.164.545	375,68	0,000161648	507,75	0,000161255
1012	San Marino in Strada	Lombardia	Lodi	LO	3.730	1.127.618	1.475.589	302,31	0,000058987	395,60	0,000057136
1014	San Marino Siccomario	Lombardia	Pavia	PV	6.276	2.351.644	3.223.209	374,70	0,000122999	513,58	0,000124885
1016	San Marino Valle Caudina	Campania	Avellino	AV	4.764	845.121	1.352.002	177,40	0,0000442030	283,80	0,000052351
1017	San Marzano Oliveto	Piemonte	Asi	TA	998	341.231	424.849	341,92	0,000178477	425,70	0,00016451
1018	San Marzano di San Giuseppe	Puglia	Taranto	TA	8.892	1.460.355	2.405.376	164,23	0,000176321	270,51	0,000093138
1019	San Marzano sul Sarno	Campania	Salerno	SA	10.244	1.537.807	2.907.914	150,12	0,0000804331	283,87	0,00012597
1023	San Massimo	Molise	Campobasso	CB	817	652.794	707.874	799,01	0,0000341436	866,43	0,000027410
1024	San Maurizio Canavese	Piemonte	Torino	TO	10.278	3.605.229	4.542.473	350,77	0,0001885672	441,96	0,000175888
1025	San Maurizio d'Opaglio	Piemonte	Novara	NO	2.955	1.284.911	1.605.901	434,83	0,0000672057	543,45	0,000062182
1026	San Mauro Marchesato	Calabria	Crotone	KR	1.914	286.777	482.474	149,83	0,000149995	252,08	0,00018682
1027	San Mauro Passoli	Emilia-Romagna	Forlì-Cesena	FC	12.186	3.934.834	6.043.634	322,90	0,002058068	495,95	0,00234015
1029	San Mauro Forte	Basilicata	Matera	MT	1.265	248.152	362.828	196,17	0,000129793	286,82	0,00014049
1030	San Mauro Toninese	Piemonte	Torino	TO	18.581	6.384.048	8.455.095	343,58	0,0003339100	455,04	0,000327389
1031	San Mauro Cilento	Campania	Salerno	SA	840	481.894	614.562	573,68	0,000252049	731,62	0,000232796
1032	San Mauro la Bruca	Campania	Salerno	SA	543	112.490	151.394	207,16	0,000058856	278,81	0,00005862
1034	San Michele di Serino	Campania	Avellino	AV	2.414	504.059	776.955	208,81	0,000263642	321,85	0,00030084
1037	San Michele Mondoli	Piemonte	Cuneo	CN	1.803	586.522	755.059	325,30	0,000306773	418,78	0,00029237
1040	San Michele al Tagliamento	Veneto	Venezia	VE	11.393	13.650.855	18.888.593	1.198,18	0,0007139916	1.657,91	0,000731383
1045	San Michele Salentino	Puglia	Brindisi	BR	6.072	1.349.218	2.030.437	222,20	0,000705692	334,39	0,000718620
1046	San Mihalio	Toscana	Pisa	PI	27.703	10.528.615	14.076.524	380,05	0,005506866	508,12	0,00545055
1048	Sammarzaro de' Burgondi	Lombardia	Pavia	PV	5.087	1.590.199	2.098.838	312,60	0,000831734	412,59	0,000812629
1049	San Nazzaro	Campania	Benevento	BN	840	166.949	253.652	198,75	0,000087321	301,97	0,00009822
1051	San Nazzaro Val Cavaagna	Lombardia	Como	CO	276	116.621	148.639	422,54	0,000060997	538,55	0,00005755
1052	San Nazzaro Sessia	Piemonte	Novara	NO	713	310.740	416.128	435,62	0,000162529	583,63	0,000161113
1053	Sannicandro di Bari	Puglia	Bari	BA	9.604	1.776.039	2.724.272	184,93	0,000928956	283,66	0,00105486
1054	San Nicandro Garganico	Puglia	Foggia	FG	13.779	2.373.295	4.172.958	172,24	0,000241323	302,85	0,000161581
1056	San Nicola la Strada	Campania	Caserta	CE	22.113	5.556.338	8.027.099	251,27	0,002906176	363,00	0,000310816
1057	San Nicola dell'Alto	Calabria	Crotone	KR	707	86.743	153.430	122,69	0,000045370	217,02	0,00005941
1058	San Nicola da Crissa	Calabria	Vibo Valentia	VV	1.220	133.562	266.467	109,48	0,000069858	218,42	0,00010318
1059	Sannicola	Puglia	Lecce	LE	5.591	1.265.423	2.084.436	225,97	0,000660818	372,82	0,00080711
1060	San Nicola Arcella	Calabria	Cosenza	CS	1.957	2.771.649	2.793.627	1.160,78	0,000188159	1.427,50	0,000108172
1061	San Nicola Baronia	Campania	Avellino	AV	762	166.251	249.282	218,18	0,000086956	327,14	0,00009652
1062	San Nicola Manfredi	Campania	Benevento	BN	3.482	687.138	1.038.947	197,34	0,000359399	298,38	0,00040229
1063	San Nicola di Comelico	Veneto	Belluno	BL	389	226.324	280.982	581,81	0,000118376	722,32	0,00010880
1066	San Pancrazio Salentino	Puglia	Brindisi	BR	9.281	1.866.500	3.106.642	201,11	0,0009716250	334,73	0,000120292
1071	San Paolo di Jesi	Marche	Ancona	AN	894	262.092	345.586	293,17	0,000137084	386,56	0,00013381
1072	San Paolo di Civitale	Puglia	Foggia	FG	5.460	1.312.902	2.086.956	240,46	0,000486698	382,23	0,00080899
1073	San Paolo Bel Sito	Campania	Napoli	NA	3.378	740.294	1.205.529	219,15	0,000387202	356,88	0,00046679
1076	San Paolo Sobrito	Piemonte	Asi	AT	1.159	399.306	606.371	264,34	0,000160243	344,53	0,00015461
1079	San Pellegrino Terme	Lombardia	Bergamo	BG	4.641	1.657.182	2.135.709	357,07	0,000866769	460,18	0,00082697
1088	San Pietro di Cadore	Veneto	Belluno	BL	1.495	630.592	839.022	421,80	0,000329823	561,22	0,00032488
1089	San Pietro al Tanagro	Campania	Salerno	SA	1.641	350.812	567.897	213,78	0,000183488	346,07	0,00021989
1090	San Pietro Val Lemina	Piemonte	Torino	TO	1.464	572.191	694.303	390,84	0,000299277	474,25	0,00026884
1093	San Pietro a Maida	Calabria	Calanzano	CZ	3.772	583.141	968.788	154,60	0,000305005	256,84	0,00037512
1095	San Pietro Apostolo	Calabria	Calanzano	CZ	1.520	389.539	606.371	141,46	0,000112459	256,28	0,00015083
1096	San Pietro Avellana	Molise	Isernia	IS	416	218.320	261.112	524,81	0,000114190	627,67	0,00010110
1102	San Pietro di Carida	Calabria	Reggio Calabria	RC	989	126.699	222.294	128,11	0,000066288	224,77	0,00008607
1103	San Pietro di Feletto	Veneto	Treviso	TV	5.134	1.909.619	2.294.875	371,96	0,000998803	447,00	0,00088860
1105	San Pietro di Morubio	Veneto	Verona	VR	3.055	1.004.338	1.285.825	328,75	0,000525307	420,89	0,00049788




1107	San Pietro in Gu	Veneto	Padova	PD	4.198	1.620.095	2.004.721	385,92	0,0000847371	477,54	0,000077625
1108	San Pietro in Amanleia	Calabria	Cosenza	CS	485	73.486	111.692	151,52	0,0000384536	230,29	0,00004325
1109	San Pietro in Carlano	Veneto	Verona	VR	12.952	4.998.972	6.213.504	378,24	0,0025662349	479,73	0,002040892
1110	San Pietro in Casale	Emilia-Romagna	Bologna	BO	12.834	4.263.379	5.577.487	332,19	0,002229910	434,59	0,00215965
1113	San Pietro Infine	Campania	Caserta	CE	838	152.065	227.332	181,46	0,000079536	271,28	0,00008802
1114	San Pietro in Guarano	Calabria	Cosenza	CS	3.372	667.008	889.237	168,15	0,000296567	263,71	0,000034432
1115	San Pietro in Lama	Puglia	Lecce	LE	3.388	564.100	1.072.334	187,16	0,0000331659	376,51	0,000041522
1116	San Pietro Mosezzo	Piemonte	Novara	NO	1.980	1.320.701	1.591.721	667,02	0,0000697077	803,90	0,000061633
1117	San Pietro Mussolino	Veneto	Vicenza	VI	1.546	506.353	591.707	327,52	0,000264842	382,73	0,00022991
1119	San Pietro Vermicino	Puglia	Brindisi	BR	13.022	3.066.029	4.859.335	235,45	0,0001603660	373,16	0,000188158
1120	San Pietro Viminario	Veneto	Padova	PD	3.051	816.939	1.141.591	261,76	0,0000427290	374,17	0,000044203
1121	San Pio delle Camere	Abruzzo	L'Aquila	AQ	656	145.072	226.591	221,15	0,000073578	345,41	0,000088774
1122	San Polo Malesse	Molise	Campobasso	CB	479	116.657	156.945	243,54	0,000061016	327,65	0,000060777
1123	San Polo d'Enza	Emilia-Romagna	Reggio nell'Emilia	RE	6.138	2.492.171	3.625.431	406,02	0,0001303500	590,65	0,000140380
1124	San Polo di Piave	Veneto	Treviso	TV	4.884	1.599.789	1.967.228	327,56	0,0000836750	402,79	0,000076173
1125	San Polo dei Cavalieri	Lazio	Roma	RM	2.756	845.754	1.135.640	306,88	0,0000442361	412,06	0,000043973
1126	San Ponso	Piemonte	Torino	TO	238	100.644	162.960	422,88	0,000052641	684,71	0,00006310
1128	San Possidonio	Emilia-Romagna	Modena	MO	3.483	1.148.354	1.636.148	329,70	0,0000606533	469,75	0,000063353
1129	San Polo Ultra	Campania	Avellino	AV	1.477	327.660	484.826	221,84	0,000171379	328,25	0,00018773
1130	San Polo Sanmichelico	Campania	Caserta	CE	1.965	311.948	511.020	158,75	0,000163161	260,06	0,00019787
1131	San Prisco	Campania	Caserta	CE	12.110	2.846.462	4.187.525	235,05	0,000148808	345,79	0,000162145
1132	San Procopio	Calabria	Reggio Calabria	RC	480	48.907	77.948	101,89	0,000025800	162,39	0,000030818
1133	San Prospero	Emilia-Romagna	Modena	MO	6.072	2.090.952	2.586.422	344,36	0,0001093647	425,96	0,000100148
1135	San Quirico d'Orcia	Toscana	Siena	SI	2.572	1.121.511	1.595.421	436,05	0,000586593	620,30	0,00061776
1137	San Raffaele Cimena	Piemonte	Torino	TO	3.141	1.152.765	1.320.682	367,01	0,0000602940	420,47	0,000051138
1138	Sanremo	Liguria	Imperia	IM	52.787	37.309.097	45.463.914	706,79	0,0019514078	861,27	0,001760402
1139	San Roberto	Calabria	Reggio Calabria	RC	1.518	285.785	407.232	188,26	0,000149476	268,27	0,000015768
1140	San Rocco al Porto	Lombardia	Lodi	LO	3.345	1.166.977	1.485.285	348,87	0,000610373	435,06	0,000056350
1142	San Romano in Garfagnana	Toscana	Lucca	LU	1.337	417.159	610.106	312,01	0,000218190	456,32	0,00023624
1143	San Rudo	Campania	Salerno	SA	1.608	262.870	364.730	163,48	0,000137491	226,82	0,00014123
1144	San Salvatore Monteferrato	Piemonte	Alessandria	AL	3.998	1.525.301	1.858.804	381,52	0,000079790	464,93	0,000071975
1145	San Salvatore Telesino	Campania	Benevento	BN	3.854	750.066	1.245.658	194,62	0,0000392313	323,21	0,000048233
1148	San Siro	Abruzzo	Chieti	CH	19.688	7.015.233	10.120.968	356,32	0,0003669234	514,07	0,000391893
1150	San Sebastiano Curone	Piemonte	Alessandria	AL	536	266.738	339.857	497,65	0,000139514	634,06	0,00013160
1151	San Sebastiano al Vesuvio	Campania	Napoli	NA	8.664	2.207.159	3.343.175	254,75	0,000154428	385,87	0,000129451
1152	San Sebastiano da Po	Piemonte	Torino	TO	1.866	617.719	811.288	331,04	0,0000323091	434,77	0,000031414
1153	San Secondo Parmense	Emilia-Romagna	Parma	PR	5.823	2.242.970	3.274.856	385,19	0,000173159	562,40	0,00026805
1154	San Secondo di Pinerolo	Piemonte	Torino	TO	3.637	1.180.727	1.646.022	324,64	0,000617565	452,58	0,00063735
1155	Sanspolcro	Toscana	Arezzo	AR	15.125	5.555.713	8.035.159	367,32	0,0002905849	531,25	0,000311128
1156	San Severino Marche	Marche	Macerata	MC	11.881	3.624.676	5.051.342	305,08	0,000189584	425,16	0,000195592
1157	San Severino Lucano	Basilicata	Polenza	PZ	1.363	184.496	307.923	135,36	0,000096499	225,92	0,000011923
1158	San Severo	Puglia	Foggia	FG	49.328	11.319.207	17.158.799	229,47	0,0005920376	347,85	0,000664404
1162	San Siro	Lombardia	Como	CO	1.672	1.204.363	1.399.276	720,31	0,000029928	836,89	0,000054181
1163	San Sossio Baronia	Campania	Avellino	AV	1.490	266.989	399.316	179,19	0,0001339645	268,00	0,00015462
1164	San Sostene	Calabria	Calanzano	CZ	1.401	349.899	567.177	249,75	0,000183010	404,84	0,00021962
1165	San Sostini	Calabria	Cosenza	CS	1.882	295.638	485.035	157,09	0,000154630	257,72	0,00018781
1168	Santa Brigida	Lombardia	Bergamo	BG	524	362.589	428.697	691,96	0,000189648	818,12	0,000016600
1170	Santa Caterina dello Ionio	Calabria	Calanzano	CZ	1.923	381.496	656.691	201,51	0,000202675	341,49	0,00025428
1171	Santa Caterina Albanese	Calabria	Cosenza	CS	1.127	261.305	412.962	142,96	0,000084268	231,86	0,000101118
1172	Santa Cesarea Terme	Puglia	Lecce	LE	2.799	1.239.357	1.728.654	442,79	0,000648231	617,60	0,00066895
1175	Santa Cristina e Biszone	Lombardia	Pavia	PA	1.845	642.498	804.353	348,24	0,0003336051	435,96	0,000031145
1176	Santa Cristina d'Aspromonte	Calabria	Reggio Calabria	RC	1.763	229.409	348.26	146,26	0,000058368	300,67	0,00008883
1177	Santa Croce sull'Arno	Toscana	Pisa	PI	14.702	7.036.528	8.339.943	476,61	0,0003680372	567,27	0,000322980




1179	Santa Croce ed Sannio	Campania	Benevento	BN	869	227.200	328.828	261,45	0,0000118834	378,40	0,000012732
1181	Santa Croce di Magliano	Molise	Campobasso	CB	3.960	620.008	948.580	156,57	0,000036730	239,54	0,000036730
1183	Santa Domenica Talo	Calabria	Cosenza	CS	1.122	186.796	330.281	166,48	0,000097701	294,37	0,000012789
1187	Santa Flora	Toscana	Grosseto	GR	2.490	1.454.868	1.926.098	166,48	0,0000760952	773,53	0,000074980
1189	Sant'Agapito	Molise	Isernia	IS	1.375	298.599	399.487	217,16	0,0000156179	290,54	0,000015468
1190	Sant'Agata Fossili	Piemonte	Alessandria	AL	365	163.894	231.378	449,02	0,0000085723	633,91	0,000008959
1191	Sant'Agata Bolognese	Emilia-Romagna	Bologna	BO	7.285	2.529.586	3.332.285	347,23	0,0000132070	457,42	0,000029029
1192	Sant'Agata di Esaro	Calabria	Cosenza	CS	1.684	286.400	417.020	170,07	0,0000149798	247,64	0,000016147
1193	Sant'Agata di Puglia	Puglia	Foggia	FG	1.803	601.377	970.946	333,54	0,0000314543	538,52	0,000037966
1196	Sant'Agata sul Santerno	Emilia-Romagna	Ravenna	RA	2.893	1.022.585	1.446.835	353,47	0,0000534851	500,12	0,000056023
1197	Sant'Agata de' Goli	Campania	Benevento	BN	10.282	1.976.010	2.909.171	192,18	0,0000126446	282,94	0,000012644
1198	Sant'Agata del Bianco	Calabria	Reggio Calabria	RC	570	66.132	103.965	116,06	0,0000034600	182,39	0,000004026
1201	Sant'Agata Feltria	Emilia-Romagna	Rimini	RN	1.949	586.225	935.925	300,78	0,0000306618	480,21	0,000036240
1203	Santa Giuletta	Lombardia	Pavia	PV	1.556	556.699	767.597	357,78	0,0000291175	493,31	0,000029722
1206	Santa Giustina	Veneto	Belluno	BL	6.615	2.125.134	2.625.811	321,26	0,0000111526	396,95	0,0000101674
1207	Santa Giustina in Colle	Veneto	Padova	PD	7.115	2.401.058	2.919.483	337,46	0,0000258845	410,33	0,0000139045
1208	Sant'Agello	Campania	Napoli	NA	8.640	3.206.834	4.514.044	371,16	0,0000167296	522,46	0,0000174788
1210	Sant'Albano Stura	Piemonte	Cuneo	CN	2.371	768.290	996.369	324,04	0,0000401845	420,23	0,000038860
1213	Sant'Allessio con Valone	Lombardia	Pavia	PV	1.028	249.592	336.821	242,79	0,0000130546	327,65	0,0000139042
1214	Sant'Allessio in Aspromonte	Calabria	Reggio Calabria	RC	304	55.044	74.101	181,07	0,0000028790	243,75	0,000002869
1217	Santa Luce	Toscana	Pisa	PI	1.629	711.010	987.636	436,47	0,0000371885	606,28	0,000038242
1219	Santa Lucia di Serino	Campania	Avellino	AV	1.383	348.144	492.400	251,73	0,0000182093	356,04	0,000019066
1221	Santa Lucia di Piave	Veneto	Treviso	TV	9.143	2.818.177	3.470.779	308,23	0,0000474014	379,61	0,000034392
1225	Santa Margherita Ligure	Liguria	Genova	GE	8.515	14.665.906	16.392.414	1.722,36	0,0000760827	1.925,12	0,0000634729
1230	Santa Margherita di Staffora	Lombardia	Pavia	PV	437	328.335	391.507	751,34	0,0000171732	895,90	0,000015159
1232	Santa Maria a Monte	Toscana	Pisa	PI	13.326	4.032.986	4.977.064	302,64	0,00002109405	373,49	0,0000192716
1233	Santa Maria a Vico	Campania	Caserta	CE	14.277	3.035.818	4.585.834	212,64	0,00001587848	321,20	0,0000177567
1234	Santa Maria Capua Vetere	Campania	Caserta	CE	31.906	10.234.126	14.783.833	320,76	0,00005352838	463,36	0,0000572443
1236	Travaco Sicomario	Lombardia	Pavia	PV	4.434	1.422.025	1.758.564	320,71	0,0000743773	396,61	0,000068093
1237	Santa Maria della Versa	Lombardia	Pavia	PV	2.232	870.045	1.229.295	389,90	0,0000455066	550,76	0,000047959
1238	Santa Maria del Molise	Molise	Isernia	IS	635	170.773	239.345	268,93	0,000089321	376,92	0,000092668
1242	Santa Maria di Sala	Veneto	Venezia	VE	17.378	4.566.832	6.331.897	262,79	0,0002388627	364,36	0,000245177
1243	Santa Maria Hoe	Lombardia	Lecco	LC	2.115	755.716	927.354	357,31	0,0000395268	438,47	0,000035908
1244	Santa Maria Imbaro	Abruzzo	Chieti	CH	2.010	570.335	737.471	283,75	0,0000298307	366,90	0,000028556
1247	Santa Maria la Fossa	Campania	Caserta	CE	2.565	576.082	882.894	224,59	0,0000301313	344,21	0,000034186
1249	Santa Maria Maggiore	Piemonte	Verbania-Cusio-Ossola	VB	1.287	1.753.716	2.124.821	1.362,64	0,0000917260	1.650,99	0,000082275
1251	Santa Marina	Marche	Ancona	AN	3.942	959.754	1.300.415	243,47	0,0000501988	329,89	0,000050353
1253	Santa Marinella	Campania	Salerno	SA	3.228	1.191.782	1.645.621	369,20	0,0000623347	509,80	0,000063720
1255	Santa Marinella	Lazio	Roma	RM	18.397	12.553.683	15.977.504	682,38	0,0000566054	868,48	0,0000618663
1256	Sant'Ambrogio sul Carrigiano	Lazio	Frosinone	FR	876	151.997	206.219	173,51	0,0000795000	235,41	0,00007985
1258	Sant'Ambrogio di Torino	Piemonte	Torino	TO	4.591	1.276.943	1.711.963	278,14	0,0000667890	372,90	0,000066289
1259	Sant'Ambrogio di Valpolicella	Veneto	Verona	VR	11.846	4.256.951	5.187.374	359,36	0,0002226547	437,90	0,000200860
1261	Sant'Amemmo	Campania	Salerno	SA	401	94.368	139.704	235,33	0,000049358	348,39	0,00005409
1261	Sant'Amemmo	Campania	Caserta	CE	5.717	1.161.454	1.822.879	203,16	0,0000607484	318,85	0,000070883
1262	Sant'Anastasia	Campania	Napoli	NA	26.170	4.510.598	7.853.304	172,36	0,0002359214	300,09	0,000304087
1263	Sant'Anastasia di Marco	Umbria	Perugia	PG	500	157.241	276.684	314,48	0,000082243	553,37	0,000010713
1264	Sant'Andrea di Contza	Campania	Avellino	AV	1.406	313.688	470.207	223,09	0,0000164055	334,43	0,000018207
1265	Sant'Andrea del Gaigliano	Lazio	Frosinone	FR	1.292	209.357	284.526	162,04	0,0000109502	220,22	0,000011017
1266	Sant'Andrea Apostolo dello Iorio	Calabria	Calanzano	CZ	1.701	564.519	884.453	331,87	0,0000295265	519,96	0,000034247
1273	Sant'Angelo d'Alife	Campania	Caserta	CE	2.065	317.205	494.718	153,61	0,0000165910	239,57	0,000019156
1274	Sant'Angelo Lodigiano	Lombardia	Lodi	LO	13.331	4.428.052	5.646.731	332,16	0,0002316059	423,98	0,000218646
1275	Sant'Angelo di Piove di Sacco	Veneto	Padova	PD	7.324	1.933.871	2.789.752	264,05	0,0000101488	380,91	0,0000108022
1276	Sant'Angelo Lomellina	Lombardia	Pavia	PV	813	251.657	318.491	309,54	0,0000131626	391,75	0,000012332




1277	Sant'Angelo a Cupolo	Campania	Benevento	BN	4.068	869.997	1.192.164	213,86	0,000455041	293,06	0,000046162
1278	Sant'Angelo a Fasanello	Campania	Salerno	SA	500	132.597	186.561	265,19	0,000069353	373,12	0,00007224
1279	Sant'Angelo all'Esca	Campania	Avellino	AV	730	204.753	288.116	280,48	0,000107093	394,68	0,000011156
1280	Sant'Angelo a Scala	Campania	Avellino	AV	703	126.140	196.289	179,43	0,000065976	279,22	0,000071600
1281	Sant'Angelo dei Lombardi	Campania	Avellino	AV	3.832	890.413	1.287.584	232,36	0,000046520	336,01	0,000049856
1282	Sant'Angelo del Pesco	Molise	Isernia	IS	326	148.606	186.540	455,85	0,000077726	572,21	0,000007223
1284	Sant'Angelo Romano	Lazio	Roma	RM	4.920	1.176.173	1.554.900	239,06	0,000061583	376,04	0,000060207
1286	Sant'Angelo in Pontano	Marche	Macerata	MC	1.245	368.742	524.745	296,18	0,000192866	421,48	0,000020319
1287	Sant'Angelo in Vado	Marche	Pesaro e Urbino	PU	3.884	1.015.727	1.583.151	261,52	0,000053164	407,61	0,000061301
1288	Sant'Angelo Le Fratte	Basilicata	Polenza	PZ	1.295	196.563	265.499	151,79	0,000102810	205,02	0,00010280
1289	Sant'Angelo Limosano	Molise	Campobasso	CB	303	86.142	115.743	284,30	0,000045055	381,99	0,00004482
1292	Sant'Anna d'Alfedo	Veneto	Verona	VR	2.573	996.717	1.324.065	387,38	0,000052121	514,60	0,000051269
1293	Sant'Animo	Campania	Napoli	NA	32.309	5.389.006	10.019.706	166,80	0,000281865	310,12	0,000387972
1296	Sant'Antonio di Susa	Piemonte	Torino	TO	4.071	1.272.825	1.680.525	312,66	0,000066576	412,80	0,000065071
1300	Sant'Antonio Abate	Campania	Napoli	NA	19.065	3.083.057	5.517.014	161,71	0,000161256	289,38	0,000213624
1301	Santa Paolina	Campania	Avellino	AV	1.157	210.820	334.235	182,21	0,000110267	288,88	0,00012942
1302	Sant'Apollinare	Lazio	Frosinone	FR	1.814	378.498	512.717	208,65	0,000197969	282,64	0,00019853
1304	Santarcangelo di Romagna	Emilia-Romagna	Rimini	RN	22.148	8.248.170	11.790.234	372,41	0,000314107	532,34	0,00045628
1305	Sant'Arcangelo	Basilicata	Polenza	PZ	6.021	1.118.461	1.644.990	185,76	0,000058998	273,21	0,000063695
1306	Sant'Arpino	Campania	Caserta	CE	14.986	2.389.344	4.071.131	159,44	0,000124978	271,66	0,000157638
1307	Sant'Asenio	Campania	Salerno	SA	2.655	569.231	882.881	214,40	0,000297729	332,54	0,000034186
1308	Santa Severina	Calabria	Crotone	KR	1.906	218.335	428.029	114,55	0,000114198	224,57	0,00016574
1309	Santa Sofia d'Epipio	Calabria	Cosenza	CS	2.163	212.828	413.605	98,39	0,000111317	191,22	0,00016015
1310	Santa Sofia	Emilia-Romagna	Forlì-Cesena	FC	4.030	1.375.639	2.202.656	390,98	0,000082419	546,56	0,000085289
1315	Santa Vittoria in Malenano	Marche	Fermo	FM	1.189	290.776	391.262	244,56	0,000152087	329,07	0,00015150
1316	Santa Vittoria d'Alba	Piemonte	Cuneo	CN	2.876	939.336	1.234.396	326,61	0,0000491309	429,21	0,000047797
1317	Sant'Egidio del Monte Albino	Campania	Salerno	SA	8.785	1.421.528	2.636.386	161,81	0,000743513	300,10	0,000102083
1318	Sant'Egidio alla Vibrata	Abruzzo	Teramo	TE	9.751	2.426.057	3.605.632	248,80	0,000268920	369,77	0,000139613
1319	Sant'Elena	Veneto	Padova	PD	2.517	777.070	1.050.510	308,73	0,0000406457	417,37	0,000040677
1320	Sant'Ella a Piantisi	Molise	Campobasso	CB	1.354	349.956	485.986	225,20	0,000183040	312,73	0,00018818
1321	Sant'Ella Fiumerapido	Lazio	Frosinone	FR	5.690	1.079.232	1.672.756	189,67	0,0000564480	293,98	0,000064771
1322	Valliflotta	Calabria	Calanzano	CZ	1.503	211.067	397.183	140,43	0,000110396	264,26	0,00015379
1324	Sant'Elpidio a Mare	Marche	Fermo	FM	16.503	4.516.751	6.042.394	273,69	0,0002362432	366,14	0,000233967
1326	Sante Marie	Abruzzo	L'Aquila	AQ	1.075	805.869	962.713	749,65	0,0000421500	895,55	0,000037277
1327	Santena	Piemonte	Torino	TO	10.441	3.475.161	4.384.570	332,84	0,0001817642	419,94	0,000169774
1330	Santeramo in Colle	Puglia	Bari	BA	25.713	5.040.919	7.321.270	196,05	0,0002636592	284,73	0,000283486
1332	Sant'Eufemia a Maiella	Abruzzo	Pescara	PE	259	257.406	308.445	993,85	0,000134633	1.190,91	0,00011943
1333	Sant'Eufemia d'Aspromonte	Calabria	Reggio Calabria	RC	3.722	511.383	867.609	137,39	0,000267473	233,10	0,000033995
1335	Sant'Eusanio del Sangro	Abruzzo	Chieti	CH	2.265	449.349	635.070	198,39	0,000235027	280,38	0,000024690
1336	Sant'Eusanio Forconese	Abruzzo	L'Aquila	AQ	365	68.950	93.445	188,90	0,000034064	256,01	0,00003618
1337	Sambù	Piemonte	Vercelli	VC	8.106	3.300.255	4.284.175	407,14	0,0001726159	528,52	0,000165887
1339	Santi Cosma e Damiano	Lazio	Latina	LT	6.885	1.492.688	2.264.431	216,80	0,000780733	328,89	0,000087681
1341	Sant'Illario dello Ionio	Calabria	Reggio Calabria	RC	1.340	250.813	382.571	187,17	0,000131185	285,50	0,00014813
1342	Sant'Illario d'Enza	Emilia-Romagna	Reggio nell'Emilia	RE	11.258	4.068.666	5.761.315	361,40	0,0002128067	511,75	0,000223083
1344	Sant'Ippolito	Marche	Pesaro e Urbino	PU	1.475	425.144	629.231	286,23	0,000223286	426,60	0,000024364
1346	Sant'Oleuse	Liguria	Genova	GE	5.567	2.215.844	2.671.966	398,03	0,000158971	479,97	0,000103461
1347	San Tomaso Agordino	Veneto	Belluno	BL	598	401.526	504.302	671,45	0,000210014	843,31	0,000019527
1348	Sant'Omero	Abruzzo	Teramo	TE	5.079	1.197.182	1.978.256	235,71	0,0000626172	389,49	0,000076999
1350	Sant'Onofrio	Calabria	Vibo Valentia	VV	2.784	476.934	728.251	171,31	0,0000249454	261,58	0,000028199
1351	Santopadre	Lazio	Frosinone	FR	1.186	278.094	383.460	234,48	0,0000145464	323,32	0,000014848
1352	Sant'Oreste	Lazio	Roma	RM	3.479	976.104	1.307.707	280,57	0,0000510540	375,89	0,000050656
1353	Santorso	Veneto	Vicenza	VI	5.574	2.030.992	2.480.139	364,37	0,0001062286	444,95	0,000096033
1357	Santo Stefano del Sole	Campania	Avellino	AV	2.055	414.135	603.493	201,53	0,0000216608	293,67	0,000023368




1359	Santo Stefano di Rogliano	Calabria	Cosenza	CS	1.723	305.067	497.877	177.06	0.000159562	288,96	0.000119278
1360	Santo Stefano di Sessanio	Abruzzo	L'Aquila	AQ	114	92.872	127.256	814,67	0.000048576	1.116,28	0.00004927
1361	Santo Stefano Ticino	Lombardia	Milano	MI	4.996	1.726.060	2.077.543	345,49	0.000090295	415,84	0.000080444
1362	Santo Stefano Lodigiano	Lombardia	Lodi	LO	1.847	533.484	288.884	288,84	0.000219032	368,82	0.00026377
1363	Santo Stefano di Magra	Liguria	La Spezia	SP	9.849	3.017.677	4.067.769	306,39	0.000157830	413,01	0.000157508
1364	Villa Santo Stefano	Lazio	Frosinone	FR	1.612	292.449	444.700	181,42	0.000152962	275,87	0.000017219
1365	Santo Stefano al Mare	Liguria	Imperia	IM	2.008	2.450.800	2.786.507	1.220,52	0.000128186	1.387,70	0.000107896
1367	Santo Stefano Belbo	Piemonte	Cuneo	CN	3.797	1.591.190	2.101.779	419,07	0.000832253	553,54	0.000081383
1368	Santo Stefano d'Aveto	Liguria	Genova	GE	998	1.403.785	1.566.020	1.406,60	0.000734233	1.569,16	0.000060688
1371	Santo Stefano in Aspromonte	Calabria	Reggio Calabria	RC	1.039	445.447	552.277	428,73	0.000232986	531,55	0.000021385
1372	Santo Stefano Roero	Piemonte	Cuneo	CN	1.331	324.564	446.278	243,85	0.000169760	335,30	0.00017280
1373	San Sino di Livenza	Veneto	Venezia	VE	12.655	3.506.495	4.758.921	277,08	0.0001834030	376,05	0.000184270
1375	San Urbano	Veneto	Padova	PD	1.905	621.440	879.365	326,22	0.000325037	461,61	0.000034050
1376	San Valentino in Abruzzo Citeriore	Abruzzo	Pescara	PE	1.833	421.673	587.838	230,05	0.000220551	320,70	0.000022762
1377	San Valentino Torio	Campania	Salerno	SA	10.814	1.831.639	2.998.138	169,38	0.000958017	277,25	0.000116091
1381	San Venzano	Umbria	Terni	TR	2.177	875.093	1.177.115	401,97	0.000457707	540,70	0.000045579
1382	San Vendemiano	Veneto	Treviso	TV	9.804	3.976.556	4.839.058	405,61	0.000279890	493,58	0.000187373
1388	San Vincenzo La Costa	Calabria	Cosenza	CS	1.984	243.497	471.428	122,73	0.000127358	237,62	0.000018254
1389	San Vincenzo Valle Roveto	Abruzzo	L'Aquila	AQ	2.087	483.763	714.515	231,80	0.000253026	342,36	0.000021667
1390	San Vincenzo	Toscana	Livorno	LI	6.447	6.840.530	9.181.008	1.061,04	0.000357857	1.424,07	0.000035597
1391	San Vitelliano	Campania	Napoli	NA	6.534	1.524.706	2.291.427	233,55	0.000797479	350,69	0.000088726
1392	San Vito di Cadore	Veneto	Belluno	BL	1.938	2.932.343	3.330.641	1.513,08	0.000153327	1.718,60	0.000128965
1393	San Vito sullo Ionio	Calabria	Calanzaro	CZ	1.613	375.413	553.119	232,74	0.000196355	342,91	0.000021417
1394	San Vito Chetino	Abruzzo	Chieti	CH	5.162	1.730.799	2.413.708	335,50	0.000905274	467,59	0.000093461
1396	San Vito dei Normanni	Puglia	Brindisi	BR	18.103	4.665.989	7.123.285	257,75	0.000244090	393,49	0.000275820
1400	San Vito Romano	Lazio	Roma	RM	3.058	736.364	1.051.671	240,80	0.000385146	343,91	0.000040722
1401	San Vito di Leguzzano	Veneto	Vicenza	VI	3.558	1.164.270	1.432.047	327,23	0.000606857	402,49	0.000055450
1408	San Vittore del Lazio	Lazio	Frosinone	FR	2.404	457.945	705.452	190,49	0.000239522	293,45	0.000027316
1409	San Vittore Olona	Lombardia	Milano	MI	8.186	2.534.671	3.332.980	309,63	0.000132570	407,16	0.000129056
1410	Senza	Campania	Salerno	SA	2.376	429.659	563.924	180,83	0.000247428	237,34	0.000021836
1412	San Zeno Naviglio	Lombardia	Brescia	BS	4.671	1.578.454	1.966.643	337,93	0.000825592	421,03	0.00076150
1414	San Zeno di Montagna	Veneto	Verona	VR	1.464	1.366.127	1.683.395	933,15	0.000714536	1.149,86	0.000065183
1415	San Zenone al Lambro	Lombardia	Milano	MI	4.429	1.059.639	1.346.284	239,25	0.000554231	303,97	0.000052129
1416	San Zenone al Po	Lombardia	Pavia	PV	543	185.110	244.016	340,90	0.000096820	449,39	0.000094449
1417	San Zenone degli Ezzeolini	Veneto	Treviso	TV	7.310	2.320.460	2.805.138	317,44	0.0001213699	383,74	0.000108617
1418	Sonara	Veneto	Padova	PD	10.481	3.046.695	4.069.655	290,69	0.0001593537	388,29	0.000157581
1422	Sapri	Campania	Salerno	SA	6.373	1.603.361	2.460.410	251,59	0.000838619	386,07	0.000095269
1423	Saracena	Calabria	Cosenza	CS	3.387	522.243	904.956	154,19	0.000273153	267,19	0.000035041
1424	Saracinesco	Lazio	Roma	RM	162	78.317	95.567	483,44	0.000040963	589,92	0.000003700
1425	Sarcedo	Veneto	Vicenza	VI	5.299	1.896.021	2.232.433	357,81	0.000991691	421,29	0.000086442
1426	Saroni	Basilicata	Polenza	PZ	1.399	230.157	315.827	164,52	0.000120381	225,75	0.000012229
1429	Sarigliano	Piemonte	Alessandria	AL	380	170.021	207.794	447,42	0.000088927	546,83	0.0000808046
1430	Sarizzano	Piemonte	Vicenza	VI	6.729	1.931.629	2.392.064	287,06	0.000103116	355,49	0.000092623
1432	Sarzano	Piemonte	Alessandria	AL	1.108	382.669	518.396	345,37	0.000200150	467,87	0.000020073
1433	Sarzello	Lombardia	Brescia	BS	13.129	4.311.354	5.414.010	329,38	0.000255002	412,37	0.000209635
1434	Sarmato	Emilia-Romagna	Placenza	PC	2.896	1.178.543	1.474.191	406,96	0.000164423	509,04	0.000057082
1435	Sarnede	Veneto	Treviso	TV	2.974	903.134	1.098.027	303,68	0.000472373	369,21	0.000042517
1436	Sarnico	Marche	Macerata	MC	3.042	1.475.800	1.866.694	485,14	0.000771899	613,64	0.000072280
1437	Sarnico	Lombardia	Bergamo	BG	6.745	2.670.685	3.286.863	395,95	0.0001396870	487,30	0.000127270
1438	Sarno	Campania	Salerno	SA	30.559	5.335.924	9.095.927	174,61	0.0002790891	297,65	0.000035202
1441	Saronno	Lombardia	Varese	VA	38.442	14.701.951	18.946.521	382,60	0.000692818	492,86	0.00033626
1444	Sarsina	Emilia-Romagna	Forlì-Cesena	FC	3.308	1.071.316	1.535.546	323,86	0.000560339	464,19	0.000059458
1445	Sarteano	Toscana	Siena	SI	4.467	2.223.321	2.916.045	497,72	0.000162881	652,80	0.000112912




1447	Santirana Lomellina	Lombardia	Pavia	PV	1.468	519.875	734.755	354,14	0,000271914	500,51	0,00028450
1449	Sarzana	Liguria	La Spezia	SP	21.650	8.559.674	12.079.463	395,37	0,000477035	557,94	0,000467727
1451	Sassano	Campania	Salerno	SA	4.643	643.423	1.066.607	138,58	0,000333655	229,72	0,000041300
1453	Sassello	Liguria	Savona	SV	1.683	1.534.830	1.829.754	191,96	0,000080275	1.087,20	0,000070850
1454	Sassella	Toscana	Livorno	LI	4.471	336.960	416.919	715,41	0,000176243	885,18	0,00016143
1455	Sassinoro	Campania	Benevento	BN	647	96.688	148.830	149,44	0,000050572	230,03	0,000056763
1457	Sasso di Castellata	Basilicata	Polenzia	PZ	733	155.621	215.653	209,58	0,000080350	294,21	0,000083950
1460	Sassoferrito	Emilia-Romagna	Rimini	RN	1.353	358.133	544.116	264,70	0,000187317	402,16	0,000021069
1461	Sassoterralto	Marche	Ancona	AN	6.841	2.443.217	3.278.534	357,14	0,000277895	479,25	0,000126948
1462	Sassuolo	Emilia-Romagna	Modena	MO	4.073	18.038.348	24.464.645	442,81	0,000434742	600,57	0,000947292
1463	Satriano	Calabria	Calanzano	CZ	3.364	687.770	1.210.894	204,45	0,000359730	359,96	0,000046887
1465	Sauze di Cesana	Piemonte	Torino	TO	243	468.359	519.291	1.927,40	0,000244969	2.137,00	0,00020107
1466	Sauze d'Oulx	Piemonte	Torino	TO	1.025	4.036.112	4.437.404	3.937,67	0,0002117040	4.329,17	0,000171820
1467	Sava	Puglia	Taranto	TA	15.350	3.300.263	5.327.792	215,00	0,0001726163	347,09	0,000206297
1468	Savelli	Calabria	Crotone	KR	1.046	247.465	383.841	236,58	0,000129434	366,96	0,000148663
1469	Saviano	Campania	Napoli	NA	15.810	3.009.688	4.919.073	190,37	0,000154181	311,14	0,000190471
1470	Savigliano	Piemonte	Cuneo	CN	21.609	9.449.556	12.200.982	437,30	0,0004942477	564,63	0,000472433
1471	Savignano Irpino	Campania	Avellino	AV	1.004	263.484	354.963	262,43	0,000137812	355,55	0,00013744
1472	Savignano sul Rubicone	Emilia-Romagna	Forlì-Cesena	FC	17.842	5.763.505	9.527.005	323,03	0,000314632	533,97	0,000368894
1473	Savignano sul Panaro	Emilia-Romagna	Modena	MO	9.563	3.493.828	4.577.658	365,35	0,0001827405	478,68	0,000177251
1475	Savignone	Liguria	Genova	GE	3.015	1.519.324	1.819.115	503,92	0,000794664	603,35	0,000704638
1476	Savore dell'Adamello	Lombardia	Brescia	BS	795	423.402	507.587	532,58	0,000221455	638,47	0,000196654
1480	Savona	Liguria	Savona	SV	58.194	25.757.253	33.070.692	442,61	0,0013472023	568,28	0,001280526
1482	Scala	Abruzzo	Pescara	PE	3.488	789.422	1.147.855	226,33	0,000412898	329,09	0,000444446
1483	Scalati	Campania	Salerno	SA	48.045	9.663.523	15.729.736	201,13	0,0005054390	327,40	0,000609069
1484	Scagnolo	Piemonte	Cuneo	CN	173	50.846	66.940	293,91	0,00026595	386,94	0,00002592
1485	Scala Coeli	Calabria	Cosenza	CS	806	156.399	239.457	194,04	0,000081802	297,09	0,00009272
1486	Scala	Campania	Salerno	SA	1.496	492.060	639.576	328,92	0,000257366	427,52	0,00024765
1487	Scaldasso	Lombardia	Pavia	PV	868	276.206	363.595	318,21	0,000144466	418,89	0,00014079
1489	Scala	Calabria	Cosenza	CS	11.246	4.721.730	7.128.969	419,86	0,002469644	633,91	0,00276040
1490	Scalenghe	Piemonte	Torino	TO	3.190	1.135.640	1.462.535	356,00	0,000593983	458,48	0,00056631
1493	Scampiglilla	Campania	Avellino	AV	1.036	185.887	299.490	179,43	0,000097226	289,08	0,00011597
1494	Scandale	Calabria	Crotone	KR	2.864	347.039	675.317	121,17	0,000181515	235,79	0,00026149
1496	Scandiano	Emilia-Romagna	Reggio nell'Emilia	RE	25.686	9.928.813	13.450.733	386,55	0,0005193147	523,66	0,000520824
1497	Scandalaria Ravara	Lombardia	Cremona	CR	1.306	457.669	600.515	350,44	0,000239378	459,81	0,00023252
1498	Scandalaria Ripa d'Oglio	Lombardia	Cremona	CR	514	177.699	227.708	345,72	0,000092943	443,01	0,00008817
1499	Scandriglia	Lazio	Rieti	RI	3.255	852.087	1.149.493	261,78	0,000445674	353,15	0,00044509
1501	Scanno	Abruzzo	L'Aquila	AQ	1.697	1.124.674	1.327.357	662,74	0,000588247	782,18	0,00051396
1504	Scansano	Toscana	Grosseto	GR	4.310	1.635.315	2.244.006	379,42	0,000855332	520,65	0,00086890
1506	Scanzoscale	Lombardia	Bergamo	BG	9.944	3.433.943	4.093.012	345,33	0,0001796083	411,61	0,000158485
1507	Scapoli	Molise	Isernia	IS	586	137.691	196.646	234,97	0,000072018	335,57	0,00007614
1510	Scarfino	Toscana	Grosseto	GR	3.746	2.206.101	3.291.705	588,92	0,000153807	878,73	0,00027458
1511	Scarmagno	Piemonte	Torino	TO	793	389.077	491.459	490,64	0,000203502	619,75	0,00019030
1512	Scarnafigi	Piemonte	Cuneo	CN	2.106	821.206	1.005.309	389,94	0,000429522	477,35	0,00038926
1520	Scerni	Abruzzo	Chieti	CH	2.960	706.340	1.007.717	238,63	0,000369443	340,44	0,00039020
1522	Scheggia e Passellupo	Umbria	Perugia	PG	1.232	518.033	673.201	420,48	0,000270951	546,43	0,00026067
1523	Scheggino	Umbria	Perugia	PG	446	144.576	215.129	324,16	0,000075619	482,35	0,00008330
1526	Schivari di Abruzzo	Abruzzo	Chieti	CH	640	458.268	554.009	716,04	0,000239692	865,64	0,00021452
1527	Schiavon	Veneto	Vicenza	VI	2.611	979.806	1.242.155	375,26	0,000512476	475,74	0,00048897
1529	Schignano	Lombardia	Como	CO	870	527.293	580.227	606,08	0,000275794	666,93	0,00022467
1530	Schignano	Lombardia	Bergamo	BG	1.131	898.747	1.088.082	794,65	0,000470079	962,05	0,00042131
1531	Schio	Veneto	Vicenza	VI	38.580	15.565.400	19.838.716	403,46	0,0008141296	514,22	0,000768172
1532	Schivenoglia	Lombardia	Mantova	MN	1.096	365.417	511.362	333,41	0,000191127	466,57	0,00019800




1536	Scido	Calabria	Reggio Calabria	RC	810	86.914	162.266	107,30	0,000046569	200,33	0,000062823
1537	Silla	Calabria	Reggio Calabria	TO	4.513	1.058.675	1.814.485	324,58	0,0000553727	402,06	0,000070258
1539	Soldate	Piemonte	Torino	TO	1.455	531.294	646.156	365,15	0,000277887	444,09	0,000025020
1540	Scisciano	Campania	Napoli	NA	6.174	1.130.415	1.725.576	183,09	0,0000591250	279,49	0,000066816
1543	Scontrone	Abruzzo	L'Aquila	AQ	533	184.024	233.772	345,26	0,000096252	438,60	0,000009652
1544	Scopa	Piemonte	Vercelli	VC	371	430.897	488.504	1.161,45	0,000225376	1.316,72	0,000018915
1545	Scoppio	Piemonte	Vercelli	VC	375	1.395.159	1.543.676	3.720,42	0,000079721	4.116,47	0,000059772
1546	Scoppio	Abruzzo	L'Aquila	AQ	3.740	1.126.769	1.418.714	301,28	0,0000689343	379,34	0,000054934
1549	Scorrano	Puglia	Lecce	LE	6.654	1.015.802	1.853.874	152,66	0,0000531303	278,61	0,000071784
1551	Scorze	Venezie	Venezia	VE	18.981	5.464.985	7.475.338	287,92	0,0002858395	393,83	0,000289452
1553	Scuroia Marsicana	Abruzzo	L'Aquila	AQ	2.670	1.125.692	1.540.580	421,61	0,0000588780	577,00	0,000059653
1555	Scuzziengo	Piemonte	Asi	AT	506	218.574	271.740	431,96	0,000114322	537,04	0,000010522
1556	Seberga	Liguria	Imperia	IM	276	127.374	184.427	461,50	0,000066622	668,21	0,00007141
1558	Sechiano	Abruzzo	L'Aquila	AQ	314	158.378	193.889	504,39	0,000082838	617,48	0,00007508
1559	Seci	Puglia	Lecce	LE	1.820	396.922	646.902	218,09	0,000207606	355,44	0,00025049
1561	Secugnago	Lombardia	Lodi	LO	1.958	542.760	695.649	277,20	0,000283884	355,29	0,00026936
1563	Sedico	Venezie	Belluno	BL	10.116	3.529.333	4.315.893	348,89	0,0001845976	426,64	0,000167115
1566	Sedriano	Lombardia	Milano	MI	12.760	3.579.288	4.701.521	280,51	0,0001872104	368,46	0,000182047
1567	Sedrina	Lombardia	Bergamo	BG	2.316	742.395	969.272	320,55	0,0000388301	418,51	0,000037531
1569	Selfo	Marche	Macerata	MC	433	167.894	211.516	387,75	0,0000897815	488,49	0,000089190
1571	Seggiano	Toscana	Grosseto	GR	970	480.981	666.115	495,86	0,000251571	686,72	0,000257993
1573	Segni	Lazio	Roma	RM	8.959	2.551.867	3.553.502	284,84	0,0001334724	396,64	0,000137895
1577	Segrate	Lombardia	Milano	MI	36.911	19.318.726	23.095.712	625,39	0,0010104429	825,71	0,000894286
1578	Segusino	Venezie	Treviso	TV	1.787	780.329	929.744	436,67	0,000408142	520,28	0,000036001
1581	Seki	Lazio	Rieti	RI	1.109	273.356	349.159	246,49	0,0000142976	314,84	0,000013520
1585	Sellano	Umbria	Perugia	PG	972	456.640	584.871	469,79	0,000238840	601,72	0,00022647
1588	Sellerio	Lombardia	Brescia	BS	1.388	427.511	563.714	308,00	0,000223604	406,13	0,00021827
1589	Sella	Calabria	Calanzano	CZ	476	77.980	136.474	163,82	0,000040786	286,71	0,00005284
1590	Sella Marina	Calabria	Calanzano	CZ	7.615	2.364.190	3.796.463	310,46	0,0001236561	498,55	0,000147002
1592	Sella di Cadore	Venezie	Belluno	BL	501	1.014.825	1.102.501	2.025,60	0,0000530792	2.200,60	0,000042690
1594	Selva di Prognio	Venezie	Verona	VR	904	420.395	527.099	465,04	0,000219883	583,07	0,00020410
1595	Selvazzano Deniro	Venezie	Padova	PD	22.832	7.533.253	10.306.784	329,94	0,0003940178	451,42	0,000399088
1597	Selvhio	Lombardia	Bergamo	BG	1.997	2.688.946	3.364.416	1.346,49	0,0001406421	1.684,74	0,000130273
1599	Semiana	Lombardia	Pavia	PV	196	85.716	126.975	437,32	0,000044833	647,83	0,00004917
1600	Seminara	Calabria	Reggio Calabria	RC	2.455	264.953	494.646	107,92	0,0000138581	201,49	0,000019153
1601	Semproniano	Toscana	Grosseto	GR	962	489.431	627.226	508,76	0,000255991	652,00	0,00024287
1602	Senerchia	Lombardia	Milano	MI	21.372	6.359.629	8.501.036	297,57	0,0003326328	397,77	0,000329168
1606	Sengia	Campania	Avellino	AV	733	119.984	220.084	163,69	0,000062756	300,25	0,00008522
1607	Sengia	Lombardia	Brescia	BS	1.402	525.469	653.948	374,80	0,000274840	466,44	0,00025321
1608	Sentigallia	Marche	Ancona	AN	44.019	18.266.278	25.481.061	414,96	0,0009553968	578,87	0,000986649
1610	Sense	Basilicata	Polenza	PZ	6.529	980.320	1.635.472	150,15	0,0000512745	250,49	0,000063327
1611	Senna Comasco	Lombardia	Como	CO	3.138	917.162	1.149.928	292,28	0,0000479711	366,45	0,000044526
1612	Senna Lodigiana	Lombardia	Lodi	LO	1.762	526.645	703.728	298,89	0,000275455	399,39	0,00027249
1618	Sepino	Molise	Campobasso	CB	1.798	369.433	522.350	205,47	0,0000193228	290,52	0,00020226
1622	Seravezza	Toscana	Lucca	LU	12.364	3.970.619	6.390.339	321,14	0,0002076785	516,85	0,000247439
1625	Seregno	Lombardia	Monza e della Brianza	MB	44.917	19.161.236	23.424.824	425,59	0,0010022056	521,51	0,000907030
1626	Seren del Grappa	Venezie	Belluno	BL	2.326	703.709	938.160	302,54	0,0000368066	403,34	0,000036326
1627	Sergnano	Lombardia	Cremona	CR	3.526	925.793	1.179.008	261,99	0,0000483179	334,38	0,000045652
1628	Seriate	Lombardia	Bergamo	BG	25.264	7.932.810	10.852.861	314,00	0,0004149161	429,58	0,000420232
1629	Serna	Lombardia	Bergamo	BG	2.037	1.415.809	1.735.296	695,05	0,0000740522	851,89	0,000067192
1630	Serno	Campania	Avellino	AV	6.695	1.160.456	1.881.847	173,33	0,0000606962	281,08	0,000072867
1631	Serle	Lombardia	Brescia	BS	3.081	734.463	965.142	238,38	0,0000384152	313,26	0,000037371
1632	Sernide e Felonica	Lombardia	Mantova	MN	7.109	2.545.104	3.512.291	358,01	0,000133186	494,06	0,000135999




1633	Sirmione	Lombardia	Brescia	BS	9.614.981	11.884.822	1.165.73	0.005029001	1.440,93	0.000460191
1634	Sermoneta	Lazio	Latina	LT	2.440.062	3.424.934	243,11	0.000127645	341,23	0.000132616
1635	Sernaglia della Battaglia	Veneto	Treviso	TV	1.985.883	2.391.646	328,19	0.000103892	395,25	0.000092607
1636	Sernio	Lombardia	Sondrio	SO	165.866	202.085	339,89	0.0000886754	414,11	0.000007825
1637	Serole	Piemonte	Asi	AT	33.353	47.137	330,22	0.0000017445	466,70	0.000018125
1639	Serra San Bruno	Calabria	Vibo Valentia	VV	934.265	1.570.864	148,56	0.000488666	249,78	0.000060825
1640	Serra Ricco	Liguria	Genova	GE	3.204.596	3.645.682	425,41	0.0001616126	483,96	0.000141764
1641	Serracapriola	Puglia	Foggia	FG	1.298.446	1.705.352	355,15	0.0000679137	466,45	0.000066033
1642	Serra d'Alto	Calabria	Cosenza	CS	103.136	148.900	195,33	0.0000053944	282,01	0.000005766
1643	Serra de' Coni	Marche	Ancona	AN	996.521	1.292.360	280,00	0.0000521218	363,12	0.000050091
1645	Serralunga di Orea	Piemonte	Alessandria	AL	258.943	325.498	514,80	0.0000135437	647,11	0.000012604
1646	Serralunga d'Alba	Piemonte	Cuneo	CN	267.233	356.195	507,08	0.0000139773	675,89	0.000013792
1648	Serrarezana	Campania	Salerno	SA	94.300	148.900	195,33	0.0000035845	350,56	0.000003651
1649	Serramonacesca	Abruzzo	Pescara	PE	158.250	214.500	312,75	0.0000082771	423,91	0.000008306
1651	Serrapetrona	Marche	Macerata	MC	299.786	415.850	333,47	0.0000156799	462,57	0.000016102
1652	Serrara Fontana	Campania	Napoli	NA	744.333	1.231.400	242,77	0.0000389315	401,63	0.000047681
1653	Serra San Quirico	Marche	Ancona	AN	827.876	1.094.701	325,94	0.0000433010	430,98	0.000042388
1654	Serra Sant'Abbondio	Marche	Pesaro e Urbino	PU	289.268	422.207	319,99	0.0000151298	467,04	0.000016348
1655	Serrastretta	Calabria	Calanzano	CZ	553.489	781.409	189,36	0.0000289496	267,33	0.000030257
1656	Serrata	Calabria	Reggio Calabria	RC	117.701	169.009	148,24	0.0000061562	212,86	0.000006544
1657	Serravalle Scrivia	Piemonte	Alessandria	AL	3.012.255	3.759.528	513,07	0.0001515524	640,36	0.000145572
1659	Serravalle Langhe	Piemonte	Cuneo	CN	108.881	146.101	344,56	0.0000056949	462,34	0.000005657
1660	Serravalle Pistoiese	Toscana	Pistoia	PT	3.636.267	4.776.139	309,73	0.0001901906	406,83	0.000184956
1661	Serravalle di Chienti	Marche	Macerata	MC	462.186	582.435	444,84	0.000241741	560,57	0.000223552
1662	Serravalle a Po	Lombardia	Mantova	MN	560.666	746.161	393,45	0.0000293250	523,62	0.000028892
1663	Serravalle Sesia	Piemonte	Vercelli	VC	1.664.547	2.242.700	351,02	0.0000870621	472,94	0.000086839
1666	Serre	Campania	Salerno	SA	665.227	926.456	181,11	0.000047959	232,23	0.000035873
1669	Serrone	Lazio	Frosinone	FR	296.996	1.127.148	296,99	0.0000465397	376,22	0.000043644
1671	Sersale	Calabria	Calanzano	CZ	468.707	839.483	110,28	0.000245152	197,53	0.000032505
1673	Sorramonte	Veneto	Belluno	BL	496.870	622.575	383,39	0.000259882	480,38	0.000241017
1676	Sessa Aurunca	Campania	Caserta	CE	6.632.653	9.609.640	326,20	0.0003469130	475,51	0.000372894
1677	Sessa Cilento	Campania	Salerno	SA	230.917	336.509	199,24	0.0000120778	290,34	0.000013030
1678	Sessame	Piemonte	Asi	AT	65.746	88.583	272,81	0.0000034388	367,57	0.000003430
1679	Sessano del Molise	Molise	Isernia	IS	218.240	289.697	327,69	0.0000114148	434,98	0.000011217
1681	Sestino	Toscana	Arezzo	AR	480.154	686.043	399,80	0.000251139	571,23	0.00026564
1682	Sesto Campano	Molise	Isernia	IS	405.775	531.866	185,91	0.000212236	247,61	0.000208994
1683	Sesto ed Uniti	Lombardia	Cremona	CR	1.026.775	1.336.073	317,69	0.0000537042	413,39	0.000051734
1684	Sesto Fiorentino	Toscana	Firenze	FI	18.839.771	28.527.334	386,52	0.0009853917	585,27	0.001104603
1688	Sesto Calende	Varese	Varese	VA	4.708.375	5.866.255	429,01	0.0002462659	534,51	0.000227147
1689	Sestola	Emilia-Romagna	Modena	MO	2.914.533	3.513.700	1.209,35	0.0001524412	1.457,97	0.000136054
1690	Sesto San Giovanni	Lombardia	Milano	MI	31.987.652	40.777.141	405,50	0.0016730759	516,93	0.001578926
1692	Sestiere	Piemonte	Torino	TO	4.264.445	4.522.172	459,36	0.000230467	486,78	0.000175102
1693	Sesti Levante	Liguria	Genova	GE	13.173.401	16.112.839	759,32	0.0006890190	928,75	0.000623903
1696	Sellata	Lombardia	Milano	MI	2.595.103	3.148.633	353,60	0.0001357338	429,03	0.000121918
1697	Settefrati	Lazio	Frosinone	FR	132.094	201.416	185,26	0.000069090	282,49	0.000007799
1698	Settime	Piemonte	Asi	AT	182.746	231.925	334,09	0.0000995883	423,99	0.000089880
1700	Settimo Milanese	Lombardia	Milano	MI	7.314.630	9.592.318	366,76	0.0003825830	480,96	0.000371423
1701	Settimo Rotaro	Piemonte	Torino	TO	156.844	220.467	333,71	0.000082035	469,08	0.000088537
1702	Settimo Vittone	Piemonte	Torino	TO	541.939	734.718	359,61	0.0000283455	487,54	0.000028449
1703	Settimo Torinese	Piemonte	Torino	TO	13.730.006	20.126.549	299,52	0.0007181316	439,06	0.000779317
1704	Settignano	Calabria	Calanzano	CZ	700.067	1.024.503	214,74	0.0000366162	314,26	0.000039670
1709	Sesveso	Lombardia	Monza e della Brianza	MB	7.158.209	9.425.173	299,73	0.0003744015	394,66	0.000364951
1711	Sezzadio	Piemonte	Alessandria	AL	542.949	672.842	471,72	0.000283983	584,57	0.000260553




1712	Sezze	Lazio	Latina	LT	23.697	3.926.790	6.368.871	165,71	0,000253861	288,76	0,000246608
1716	Surgopola	Lazio	Frosinone	FR	2.370	501.189	675.047	211,47	0,0000262141	284,83	0,000026138
1720	Siano	Campania	Salerno	SA	9.407	1.401.322	2.403.876	148,97	0,0000732945	255,54	0,000093080
1725	Siderno	Calabria	Reggio Calabria	RC	17.601	3.170.618	5.237.289	180,14	0,0001658354	297,56	0,000202792
1726	Siena	Toscana	Siena	SI	52.812	34.689.206	43.361.256	656,84	0,0018143775	821,05	0,001678986
1727	Sigillo	Umbria	Perugia	PG	2.335	755.400	1.042.007	323,51	0,0000395103	446,26	0,000040347
1728	Signa	Toscana	Firenze	FI	18.874	5.663.913	7.850.021	301,15	0,0002972903	415,92	0,000303960
1736	Silavegno	Piemonte	Novara	NO	552	235.084	299.276	425,88	0,0000122958	542,17	0,000011588
1738	Silvano d'Orta	Piemonte	Alessandria	AL	1.893	736.399	941.655	389,01	0,0000385164	497,44	0,000036462
1739	Silvano Pietra	Lombardia	Pavia	PV	632	309.689	411.359	490,01	0,0000161979	690,89	0,000015928
1741	Silvi	Abruzzo	Teramo	TE	15.361	6.208.484	8.985.303	404,17	0,0000324723	584,94	0,000347919
1744	Simbario	Calabria	Vibo Valentia	VV	900	82.415	207.324	91,57	0,0000043106	230,36	0,000008028
1745	Simeri Crichi	Calabria	Calanzano	CZ	4.722	1.136.336	1.772.563	240,65	0,0000594347	375,38	0,000066635
1750	Sino	Piemonte	Cuneo	CN	468	124.216	161.363	265,42	0,0000064969	344,79	0,000006248
1753	Sinopoli	Calabria	Reggio Calabria	RC	1.856	139.794	285.028	75,32	0,0000073117	153,57	0,000011037
1756	Sirignano	Campania	Avellino	AV	2.840	504.816	803.892	177,75	0,0000264038	283,06	0,000031127
1758	Sirolo	Marche	Ancona	AN	4.097	2.171.716	2.922.363	530,07	0,000135890	713,29	0,000113156
1759	Sione	Lombardia	Lecco	LC	2.315	888.720	1.058.822	383,90	0,0000464835	457,37	0,000040999
1761	Sitoro	Lombardia	Lecco	LC	2.794	1.228.397	1.438.979	439,66	0,0000642498	515,02	0,000055719
1767	Sizzano	Piemonte	Novara	NO	1.364	517.373	656.183	379,31	0,0000270606	481,07	0,000025408
1774	Smerillo	Marche	Fermo	FM	333	79.557	119.335	238,91	0,0000041611	358,36	0,000004621
1775	Soave	Veneto	Verona	VR	7.152	2.431.000	3.120.472	339,90	0,0001271595	436,31	0,000120827
1779	Sogliano al Rubicone	Emilia-Romagna	Forlì-Cesena	FC	3.126	929.008	1.305.298	297,19	0,000048907	417,56	0,000050542
1780	Sogliano Cavour	Puglia	Lecce	LE	3.868	558.572	1.023.933	144,41	0,0000292154	264,72	0,000039648
1781	Soglio	Piemonte	Asi	AT	139	56.308	78.945	405,09	0,0000029451	567,95	0,000003057
1782	Solano del Lago	Lombardia	Brescia	BS	1.911	1.311.933	1.496.727	666,52	0,0000686191	783,22	0,000057955
1783	Solagna	Veneto	Vicenza	VI	1.795	709.547	994.613	395,29	0,0000371120	554,10	0,000038512
1786	Solaro	Lombardia	Milano	MI	13.854	3.730.154	4.948.105	269,25	0,0001951012	357,16	0,000191595
1787	Solarolo	Emilia-Romagna	Ravenna	RA	4.373	1.510.461	2.191.725	345,41	0,0000790029	501,19	0,000084865
1790	Solarolo Rainerio	Lombardia	Cremona	CR	899	338.484	459.602	376,51	0,0000177040	511,24	0,000017796
1793	Solbiate Arno	Lombardia	Varese	VA	4.010	1.467.654	1.760.330	366,00	0,0000767639	438,99	0,000068162
1794	Solbiate Olona	Lombardia	Varese	VA	5.372	1.699.028	2.177.407	316,27	0,0000888656	405,33	0,000084311
1796	Soldano	Liguria	Imperia	IM	982	211.436	283.670	215,31	0,0000110589	288,87	0,000011084
1798	Solero	Piemonte	Alessandria	AL	1.572	628.315	790.817	399,69	0,0000328632	503,07	0,000030621
1799	Solesino	Veneto	Padova	PD	6.737	1.956.864	2.966.717	290,47	0,0001023514	440,36	0,00014874
1800	Solto	Puglia	Lecce	LE	5.174	1.148.064	1.688.690	221,89	0,0000600481	326,38	0,000065388
1801	Solfertino	Lombardia	Mantova	MN	2.610	998.938	1.194.733	382,73	0,0000522483	457,75	0,000046261
1802	Sollera	Emilia-Romagna	Modena	MO	15.453	5.438.039	6.690.211	351,91	0,0002844302	432,94	0,000259051
1803	Solignano	Emilia-Romagna	Parma	PR	1.713	815.717	976.047	476,19	0,0000426651	569,79	0,000037793
1804	Sulmona	Abruzzo	L'Aquila	AQ	22.175	6.678.669	9.723.490	301,18	0,0003493198	438,49	0,000376502
1805	Solfra	Campania	Avellino	AV	12.053	2.703.588	3.895.793	224,31	0,0001414079	323,22	0,000150849
1808	Songhella	Piemonte	Alessandria	AL	196	98.686	123.966	503,50	0,0000051616	632,48	0,000040800
1809	Solpaca	Campania	Benevento	BN	3.447	832.548	1.211.109	241,53	0,0000435454	351,35	0,000046895
1812	Sollo Collina	Lombardia	Bergamo	BG	1.804	925.645	1.093.433	513,11	0,0000484147	606,12	0,000042339
1813	Solza	Lombardia	Bergamo	BG	1.970	544.353	709.234	276,32	0,0000284717	360,02	0,000027462
1815	Somaglia	Lombardia	Lodi	LO	3.796	1.172.142	1.463.624	308,78	0,0000613075	385,57	0,000056673
1817	Somano	Piemonte	Cuneo	CN	302	89.522	129.557	296,43	0,0000046823	429,00	0,000005017
1819	Somma Lombardo	Lombardia	Varese	VA	17.767	5.873.994	7.497.379	330,61	0,0000307232	421,98	0,000290305
1820	Somma Vesuviana	Campania	Napoli	NA	33.697	6.935.071	12.148.400	205,81	0,0003627306	360,52	0,000470397
1821	Sommacampagna	Veneto	Verona	VR	14.460	4.698.988	6.299.669	324,96	0,0002457750	435,66	0,000243929
1822	Sommaviva del Bosco	Piemonte	Cuneo	CN	6.292	2.294.660	2.874.409	364,69	0,0001200195	456,84	0,000111300
1823	Sommaviva Perno	Piemonte	Cuneo	CN	6.292	2.294.660	2.874.409	364,69	0,0000459668	402,18	0,000041953
1825	Sommo	Lombardia	Pavia	PV	1.141	374.970	486.233	326,63	0,0000196123	426,15	0,000018827




1826	Sona	Veneto	Verona	VR	5.906.367	7.340.155	336,79	0,000389255	418,55	0,000284217
1827	Soncinò	Lombardia	Cremona	CR	2.425.624	3.180.110	424,58	0,0001268693	424,58	0,000123137
1828	Sondalo	Lombardia	Sondrio	SO	1.699.125	2.092.141	433,45	0,0000888707	534,94	0,000081010
1829	Sondrio	Lombardia	Sondrio	SO	9.936.339	12.597.983	471,68	0,0005197083	598,02	0,000487805
1830	Songavazzo	Lombardia	Bergamo	BG	5.119.711	6.121.197	722,10	0,0000267781	863,47	0,000023705
1831	Sonico	Lombardia	Brescia	BS	5.939.906	6.944.417	448,43	0,0000282391	576,76	0,000026888
1832	Sominò	Lazio	Latina	LT	1.198.925	1.912.382	163,07	0,0000627083	260,12	0,000074099
1833	Sora	Lazio	Frosinone	FR	6.875.503	10.369.044	276,30	0,0003596150	416,70	0,000401498
1840	Soragna	Emilia-Romagna	Parma	PR	2.151.398	2.749.938	454,26	0,0001125263	580,65	0,000106480
1841	Sorano	Toscana	Grosseto	GR	1.085.254	1.542.014	357,23	0,0000567629	507,58	0,000059708
1843	Sorbo Serpico	Campania	Avellino	AV	137.863	189.156	260,12	0,0000072108	356,90	0,000007324
1844	Sorbo San Basile	Calabria	Calanzaro	CZ	182.958	265.318	242,65	0,000095694	351,88	0,000010273
1847	Sordivolo	Piemonte	Biella	BI	1.296	676.196	414,50	0,0000280973	521,76	0,000026183
1848	Sordio	Lombardia	Lodi	LO	830.181	1.070.428	243,53	0,0000434216	314,00	0,000041448
1849	Soresina	Lombardia	Cremona	CR	2.744.124	3.477.445	311,27	0,0001435281	394,45	0,000134650
1850	Sorga	Veneto	Verona	VR	1.026.911	1.310.088	351,20	0,0000537113	448,05	0,000050728
1852	Sori	Liguria	Genova	GE	3.001.625	3.403.410	751,91	0,0001569964	852,56	0,000131783
1853	Sorianello	Calabria	Vibo Valentia	VV	92.280	207.249	83,97	0,0000482666	188,59	0,000008025
1854	Soriano Calabro	Calabria	Vibo Valentia	VV	246.958	442.788	106,36	0,0000129168	190,69	0,000017145
1855	Soriano nel Cimino	Lazio	Viterbo	VT	2.448.963	3.293.987	307,89	0,0001280901	414,13	0,000127546
1856	Sorso	Lombardia	Como	CO	777.893	954.146	627,33	0,0000406868	769,47	0,000036945
1857	Sorso	Piemonte	Novara	NO	344.064	417.626	475,88	0,0000179959	577,63	0,000016171
1858	Sorsole	Lombardia	Bergamo	BG	2.638.013	3.238.949	297,68	0,0001379781	365,49	0,000125415
1860	Sornano	Lombardia	Como	CO	608.669	691.180	939,30	0,000318357	1.066,64	0,000026763
1862	Sorrento	Campania	Napoli	NA	10.849.175	14.427.476	704,17	0,0005674532	936,42	0,000558644
1865	Sospiro	Lombardia	Cremona	CR	924.227	1.343.485	304,62	0,0000483406	442,81	0,000052021
1866	Sospirolo	Veneto	Belluno	BL	899.113	1.214.436	292,68	0,0000470270	395,32	0,000047024
1867	Sossano	Veneto	Vicenza	VI	1.260.771	1.669.759	304,98	0,0000659431	403,91	0,000064655
1868	Sostegno	Piemonte	Biella	BI	276.759	355.909	377,06	0,0001147555	484,89	0,000137871
1869	Sotto il Monte Giovanni XXIII	Lombardia	Bergamo	BG	1.421.741	1.688.148	325,49	0,0000743625	386,48	0,000065367
1872	Soverato	Calabria	Calanzaro	CZ	3.020.404	4.608.982	350,48	0,0001579786	534,81	0,000178464
1873	Sovere	Lombardia	Bergamo	BG	1.431.491	1.790.985	273,29	0,0000748724	341,92	0,000069349
1874	Soveria Mannelli	Calabria	Calanzaro	CZ	448.038	781.627	155,04	0,0000234341	275,71	0,000030265
1875	Soveria Simeri	Calabria	Calanzaro	CZ	207.690	351.190	144,33	0,0000108630	244,05	0,000013898
1876	Soverzene	Veneto	Belluno	BL	143.400	182.089	389,68	0,0000075004	494,81	0,000007051
1877	Sovicille	Toscana	Siena	SI	4.095.996	5.249.787	415,71	0,0002142362	532,81	0,000203276
1878	Sovico	Lombardia	Monza e della Brianza	MB	2.741.796	3.369.347	329,70	0,0001434064	405,16	0,000130464
1879	Sovizzo	Veneto	Vicenza	VI	2.445.072	2.901.527	328,64	0,0001278866	389,99	0,000112350
1880	Sozzago	Piemonte	Novara	NO	417.585	546.701	384,52	0,0000218413	503,41	0,000021169
1884	Spadola	Calabria	Vibo Valentia	VV	80.745	172.814	101,82	0,0000042233	217,92	0,000006691
1885	Sparanise	Campania	Caserta	CE	1.675.971	2.535.860	232,53	0,0000875551	352,25	0,000098191
1886	Sparone	Piemonte	Torino	TO	414.980	514.265	441,94	0,0000217050	547,67	0,000019913
1887	Spechia	Puglia	Lecce	LE	852.505	1.469.092	186,58	0,0000445892	321,53	0,000056885
1888	Spello	Umbria	Perugia	PG	2.340.388	3.421.071	283,20	0,0001224112	413,97	0,000132467
1892	Sperlonga	Lazio	Latina	LT	1.737.066	2.535.087	569,53	0,0000908552	831,18	0,000098161
1893	Sperone	Campania	Avellino	AV	677.664	1.061.602	186,94	0,0000354444	292,86	0,000041106
1894	Spessa	Lombardia	Pavia	PV	219.480	307.672	403,46	0,0000114796	565,57	0,000011913
1895	Spezzano Albanese	Calabria	Cosenza	CS	971.938	1.734.239	147,69	0,0000508361	263,52	0,000067151
1896	Spezzano della Stia	Calabria	Cosenza	CS	1.971.170	2.639.764	467,32	0,0001030997	625,83	0,000102214
1901	Spigno Monferrato	Piemonte	Alessandria	AL	460.480	536.665	512,78	0,0000240848	597,62	0,000020780
1902	Spigno Salurnia	Lazio	Latina	LT	652.413	929.337	228,76	0,0000341237	325,85	0,000035985
1903	Spilamberto	Emilia-Romagna	Modena	MO	4.639.339	5.949.261	377,34	0,0002531158	463,88	0,000230361
1905	Spillinga	Calabria	Vibo Valentia	VV	190.400	292.878	141,14	0,0000999587	217,11	0,000011340




1906	Spinettesco	Lombardia	Cremona	CR	1.449	500.633	657.021	345.50	0.000261850	453.43	0.00025440
1907	Spinazzola	Puglia	Barietta-Andria-Trani	BT	5.934	1.380.821	1.986.735	232.70	0.000722222	334.81	0.00076928
1908	Spinea	Veneto	Venezia	VE	27.694	7.505.323	11.014.500	271.01	0.0003925570	397.72	0.000426491
1909	Spineda	Lombardia	Cremona	CR	612	210.547	264.760	344.03	0.000110124	432.61	0.000110252
1910	Spinele	Molise	Campobasso	CB	1.168	138.415	230.376	118.51	0.00007396	197.24	0.00008920
1911	Spinele Sciria	Piemonte	Alessandria	AL	380	148.641	177.214	391.16	0.00007745	466.35	0.00006862
1912	Spinetoli	Marche	Ascoli Piceno	AP	7.213	1.712.320	2.590.956	237.39	0.000895608	359.21	0.000100324
1914	Spino d'Adda	Lombardia	Cremona	CR	6.870	1.989.802	2.473.946	289.64	0.001040742	360.11	0.000095793
1916	Spinoe al Lago	Lombardia	Bergamo	BG	981	430.618	519.869	438.96	0.000223520	529.94	0.00020130
1917	Spinoso	Basilicata	Polenza	PZ	1.314	303.709	393.044	231.13	0.000158851	299.12	0.000152719
1919	Spirano	Lombardia	Bergamo	BG	5.640	1.531.441	1.891.944	271.53	0.000801002	335.45	0.00073258
1921	Spoleto	Umbria	Bergamo	PG	36.271	11.655.520	17.076.678	321.35	0.000696281	470.81	0.000661224
1922	Spoltore	Abruzzo	Pescara	PE	19.012	4.196.995	6.123.358	220.76	0.0002195188	322.08	0.000237702
1923	Spongano	Puglia	Lecca	LE	3.468	639.556	1.053.800	184.42	0.000334512	303.86	0.00040804
1926	Spotorno	Liguria	Savona	SV	3.446	5.255.270	6.065.656	1.525.03	0.0002748706	1.760.20	0.000234867
1927	Spresiano	Veneto	Treviso	TV	12.242	3.919.659	4.927.641	320.18	0.0002050131	402.52	0.000190803
1928	Spirana	Lombardia	Sondrio	SO	82	77.962	88.220	950.75	0.000040777	1.075.85	0.00003416
1929	Squillace	Calabria	Calanzano	CZ	3.511	750.620	1.334.303	213.79	0.000392603	380.04	0.00051665
1930	Squinzano	Puglia	Lecca	LE	13.312	3.196.775	5.183.964	240.14	0.0001672035	389.42	0.000200728
1932	Staffolo	Marche	Ancona	AN	2.087	614.837	843.226	294.60	0.000321583	404.04	0.00032650
1935	Stagno Lombardo	Lombardia	Cremona	CR	1.413	570.195	742.568	403.53	0.000298234	525.53	0.00028753
1936	Stallì	Calabria	Reggio Calabria	RC	184	36.523	59.443	198.50	0.000019103	323.06	0.00002302
1937	Stalèlli	Calabria	Calanzano	CZ	2.353	1.000.985	1.454.563	425.41	0.000523553	618.17	0.00056322
1938	Stanghella	Veneto	Padova	PD	4.100	1.252.872	1.789.861	305.58	0.000453500	436.55	0.00069305
1941	Stazano	Piemonte	Alessandria	AL	2.299	783.737	1.064.330	340.90	0.000409924	462.95	0.00041272
1942	Stazema	Toscana	Lucca	LU	2.856	862.809	1.267.775	302.10	0.000451282	443.90	0.00049089
1943	Stazzano	Lombardia	Como	CO	599	274.745	335.438	458.67	0.000143702	560.00	0.00012988
1945	Stefanconi	Calabria	Vibo Valentia	VV	2.319	329.371	574.203	142.03	0.000172274	247.61	0.00022234
1946	Stella	Liguria	Savona	SV	2.971	1.314.472	1.605.052	442.43	0.000687519	540.24	0.00062149
1947	Stellenello	Liguria	Savona	SV	840	394.561	455.430	449.71	0.000206370	542.18	0.00017635
1950	Stemella	Puglia	Lecca	LE	2.152	471.296	735.372	219.00	0.000246506	341.72	0.00028474
1951	Stezzano	Lombardia	Bergamo	BG	13.484	4.146.105	5.546.717	307.48	0.0002168571	411.36	0.000214774
1953	Stienta	Veneto	Rovigo	RO	3.097	997.118	1.449.664	321.96	0.000521551	468.09	0.00056132
1954	Stigliano	Basilicata	Malera	MT	3.584	1.029.732	1.336.518	287.31	0.000538589	372.91	0.00051751
1955	Stignano	Calabria	Reggio Calabria	RC	1.159	186.898	303.725	161.26	0.000097755	262.06	0.00011761
1956	Sillo	Calabria	Reggio Calabria	RC	2.344	354.338	587.237	151.17	0.000185332	250.53	0.00022738
1959	Slimgliano	Lazio	Rieti	RI	2.177	454.582	601.884	208.81	0.000237764	276.47	0.00023305
1960	Silo	Campania	Salerno	SA	774	152.828	221.765	197.45	0.000079955	286.52	0.00008587
1962	Stomara	Puglia	Foggia	FG	5.772	824.314	1.408.561	142.81	0.000431148	244.03	0.00054541
1963	Stomarella	Puglia	Foggia	FG	5.239	933.464	1.533.315	178.18	0.000488237	292.67	0.00059371
1965	Stira	Veneto	Venezia	VE	7.523	2.148.136	2.788.166	285.54	0.000123557	370.62	0.000107940
1968	Stroddella	Lombardia	Pavia	PV	11.425	4.394.130	5.460.503	384.61	0.000298297	477.94	0.000211485
1969	Strombello	Piemonte	Torino	TO	261	87.563	112.449	335.49	0.000045799	430.84	0.00004354
1970	Strobbino	Piemonte	Torino	TO	6.050	2.106.869	2.811.196	348.24	0.0001101973	464.66	0.000108652
1973	Stragabagalli	Lazio	Frosinone	FR	2.306	346.467	546.807	150.25	0.000181216	237.12	0.00021773
1976	Srissa	Piemonte	Verbania-Cusio-Ossola	VB	4.599	6.647.390	5.765.520	1.010.52	0.0002430762	1.253.65	0.00023246
1977	Strevi	Piemonte	Alessandria	AL	1.928	717.669	884.168	372.23	0.000375368	458.59	0.00034236
1978	Stiano	Campania	Napoli	NA	8.860	1.645.880	2.801.926	185.77	0.000860858	316.24	0.00108493
1980	Stiona	Piemonte	Biella	BI	950	328.729	418.723	440.76	0.000071938	440.76	0.00016213
1981	Stroncone	Umbria	Terni	TR	4.629	1.527.353	2.037.968	329.95	0.000798864	440.26	0.00078912
1982	Stroppi	Calabria	Crotone	KR	6.137	1.233.051	2.061.598	200.92	0.000644953	335.93	0.00079827
1984	Stroppiana	Piemonte	Vercelli	VC	1.180	497.778	651.240	421.85	0.000260357	551.90	0.00025277
1985	Stroppio	Piemonte	Cuneo	CN	101	65.959	98.913	653.06	0.000034499	979.33	0.00003830




L086	Stozza	Lombardia	Bergamo	BG	291.012	364.704	261.70	0.000152210	327.97	0.000114122
L090	Slurmo	Campania	Avellino	AV	482.412	744.956	175.29	0.000252320	270.70	0.00028845
L091	Subbiano	Toscana	Arezzo	AR	2.150.323	2.973.292	342.35	0.0001124701	473.38	0.000115128
L092	Subiaco	Lazio	Roma	RM	3.217.021	4.129.595	379.99	0.0001682624	487.79	0.000159902
L093	Succivo	Campania	Caserta	CE	1.423.539	2.423.534	163.21	0.000744565	277.86	0.000093841
L094	Suglio	Lombardia	Lecco	LC	231.457	269.986	1.618.58	0.0000121061	1.888.01	0.000010454
L096	Suolo	Lombardia	Lecco	LC	608.744	756.138	347.85	0.000318396	432.08	0.000029278
L097	Suisio	Lombardia	Bergamo	BG	1.192.298	1.507.977	315.26	0.0000623617	398.72	0.000058390
L098	Subiade	Lombardia	Monza e della Brianza	MB	1.396.244	1.651.738	313.69	0.000730289	371.09	0.000063957
L002	L002	Lombardia	Brescia	BS	1.056.734	1.056.734	483.97	0.0000438526	546.96	0.000040918
L003	L003	Lombardia	Varese	VA	1.629.157	2.280.209	305.62	0.0000956719	380.99	0.000088292
L004	L004	Campania	Avellino	AV	301.588	451.314	198.67	0.0000157740	297.31	0.000017475
L007	L007	Piemonte	Novara	NO	1.011.398	1.321.339	376.12	0.0000529000	491.39	0.000051163
L008	L008	Puglia	Lecce	LE	540.791	934.619	130.09	0.0000282854	224.83	0.000036189
L009	L009	Lazio	Frosinone	FR	4.025.561	1.433.452	222.85	0.0000536407	311.48	0.000055565
L010	L010	Puglia	Lecce	LE	1.517	651.845	233.51	0.0000185275	429.69	0.000025240
L011	L011	Puglia	Lecce	LE	2.097.913	3.801.047	143.50	0.0001097288	259.99	0.000147180
L013	L013	Piemonte	Torino	TO	2.452.620	3.152.519	414.92	0.0001282814	533.33	0.000122068
L014	L014	Venezo	Treviso	TV	4.586.502	5.681.705	388.95	0.0002398915	481.83	0.000220001
L015	L015	Lombardia	Mantova	MN	833.218	1.070.171	436.70	0.0000435805	560.89	0.000041438
L017	L017	Lazio	Viterbo	VT	2.425.280	3.058.582	365.99	0.0001268514	459.04	0.000118431
L019	L019	Toscana	Livorno	LI	1.190.828	1.569.932	402.99	0.0000622849	531.28	0.000060789
L020	L020	Lombardia	Mantova	MN	6.367.889	8.382.652	303.54	0.0003330648	399.57	0.000324584
L022	L022	Lombardia	Lecco	LC	390.323	458.230	687.19	0.000204154	806.74	0.000017743
L024	L024	Liguria	Imperia	IM	7.972.801	10.365.922	579.42	0.0004170078	753.34	0.000401378
L025	L025	Abruzzo	L'Aquila	AO	3.310.289	4.367.051	514.34	0.0007131407	678.54	0.000169096
L026	L026	Venezo	Rovigo	RO	2.487.099	3.581.752	314.27	0.0001300847	452.58	0.000138689
L027	L027	Piemonte	Alessandria	AL	765.150	915.416	512.49	0.0000400282	613.14	0.000035446
L030	L030	Venezo	Belluno	BL	601.340	849.162	348.41	0.0000314534	491.98	0.000032880
L032	L032	Lombardia	Varese	VA	1.162.595	1.435.773	320.36	0.0000608082	395.64	0.000055594
L034	L034	Emilia-Romagna	Rimini	RN	317.300	465.810	297.38	0.000165960	436.56	0.00018037
L035	L035	Lombardia	Sondrio	SO	1.472.137	1.941.464	321.29	0.000769984	423.72	0.000075175
L037	L037	Lombardia	Bergamo	BG	532.173	611.011	1.002.21	0.000278347	1.150.68	0.000023659
L038	L038	Toscana	Arezzo	AR	445.181	566.088	452.42	0.0000232847	575.29	0.000021919
L040	L040	Venezo	Belluno	BL	903.060	1.134.063	696.27	0.000472335	874.37	0.000043912
L046	L046	Lazio	Rieti	RI	328.574	491.997	236.90	0.000071857	354.72	0.000019051
L047	L047	Abruzzo	Chieti	CH	121.448	158.726	393.04	0.000063522	513.68	0.000061146
L048	L048	Piemonte	Cuneo	CN	719.421	945.969	329.25	0.0000376285	432.94	0.000036629
L049	L049	Puglia	Taranto	TA	52.938.781	78.852.623	281.44	0.0027688997	419.21	0.003053242
L055	L055	Calabria	Cosenza	CS	265.243	428.269	144.48	0.000137686	235.05	0.00016583
L056	L056	Lombardia	Sondrio	SO	200.213	235.695	1.032.03	0.000104719	1.214.92	0.00009126
L058	L058	Venezo	Treviso	TV	1.495.699	1.892.820	356.97	0.0000782308	451.75	0.000073292
L061	L061	Piemonte	Alessandria	AL	252.005	316.321	427.85	0.000131808	537.05	0.00012248
L062	L062	Campania	Avellino	AV	175.064	318.084	116.38	0.000090519	213.91	0.000012316
L063	L063	Campania	Avellino	AV	398.900	625.035	184.59	0.000208640	289.23	0.000024202
L064	L064	Calabria	Reggio Calabria	RC	2.134.100	4.055.144	143.90	0.000116215	273.44	0.000157019
L066	L066	Puglia	Lecce	LE	1.633.734	2.844.479	144.80	0.000854505	252.10	0.000110141
L069	L069	Piemonte	Torino	TO	225.560	297.012	302.16	0.0000117976	398.67	0.000011501
L070	L070	Tavenna	Molise	CB	108.295	165.849	180.19	0.000005642	275.96	0.00006422
L071	L071	Tavenna	Calanzano	CZ	843.329	1.155.996	334.39	0.0000441093	458.36	0.000044761
L073	L073	Tavenna	Como	CO	1.911.279	2.418.884	339.42	0.00009962	429.57	0.000093661
L074	L074	Tavenna	Bergamo	BG	777.136	941.182	402.87	0.0000406472	487.91	0.000036443
L074	L074	Tavenna	Lecce	LE	2.944.755	4.735.300	256.09	0.0001540219	411.80	0.000183355




L075	Tavigliano	Piemonte	Bielle	BI	930	301.301	389.595	323,98	0,000157592	418,92	0,00015085
L078	Tavoleto	Marche	Pesaro e Urbino	PU	825	221.302	313.433	256,12	0,000110519	379,92	0,00012136
L081	Tavullia	Marche	Pesaro e Urbino	PU	7.888	2.229.381	3.125.935	282,63	0,000166051	397,56	0,000121426
L082	Teana	Basilicata	Polenza	PZ	523	79.723	118.968	152,43	0,000041698	227,47	0,000040607
L083	Teano	Campania	Caserta	CE	11.289	2.055.820	3.146.381	182,11	0,000107572	278,71	0,000121831
L084	Teano	Lombardia	Sondrio	SO	4.515	2.571.922	3.062.595	569,64	0,0001345213	678,32	0,00018686
L085	Teglio Veneto	Veneto	Venezia	VE	2.260	585.262	791.296	259,97	0,0000306114	350,13	0,000030640
L086	Telate Terme	Campania	Benevento	BN	7.613	2.441.056	3.618.938	320,64	0,0001276765	475,36	0,000140128
L087	Telgate	Lombardia	Bergamo	BG	4.994	1.561.257	1.943.092	312,63	0,0000816597	389,09	0,000075288
L094	Temu	Lombardia	Brescia	BS	1.132	1.803.868	2.069.424	1.593,52	0,0000943492	1.828,11	0,000080130
L100	Teob	Veneto	Padova	PD	8.865	3.179.543	4.144.331	358,66	0,0001663022	467,49	0,000160472
L102	Teora	Campania	Avellino	AV	1.447	296.936	446.486	205,21	0,000155309	308,56	0,000017288
L103	Teramo	Abruzzo	Teramo	TE	51.548	14.883.684	21.236.927	288,73	0,000784733	411,98	0,000822312
L104	Terobbiale	Piemonte	Novara	NO	442	201.234	246.687	455,28	0,000106253	558,12	0,00009552
L105	Terelle	Lazio	Frosinone	FR	303	52.585	85.773	173,55	0,000027594	283,08	0,000033221
L109	Terlizi	Puglia	Bari	BA	26.112	5.711.240	8.877.051	218,72	0,0002987196	339,96	0,000343727
L113	Termoli	Molise	Campobasso	CB	32.235	11.075.990	16.109.023	343,60	0,0005793164	499,74	0,000623755
L115	Termate	Lombardia	Varese	VA	2.474	901.427	1.170.084	364,36	0,000471180	472,95	0,000045307
L116	Termongo	Piemonte	Biella	BI	256	78.972	101.604	308,49	0,000041306	396,89	0,00003934
L117	Terni	Umbria	Terni	TR	106.370	37.403.038	51.659.301	351,65	0,0019564258	485,66	0,002002923
L118	Terno d'Isola	Lombardia	Bergamo	BG	7.993	2.195.183	2.715.979	274,64	0,000148164	339,79	0,000105165
L120	Terracina	Lazio	Latina	LT	44.720	17.943.120	25.967.653	401,23	0,0009384954	580,67	0,001005490
L123	Terranova Bracciolini	Toscana	Arezzo	AR	11.959	4.224.746	5.788.399	353,27	0,0002209703	484,02	0,000224132
L124	Terranova dei Sibari	Calabria	Cosenza	CS	4.564	639.898	1.072.663	140,21	0,000334691	235,03	0,000041534
L125	Terranova dei Passerini	Lombardia	Lodi	LO	935	376.004	441.750	402,14	0,000196665	472,46	0,00017105
L126	Terranova di Pollino	Basilicata	Polenza	PZ	1.018	207.736	289.796	204,06	0,000108654	284,67	0,000111221
L127	Terranova Sappo Minulo	Calabria	Reggio Calabria	RC	441	112.511	145.205	255,13	0,000058848	329,26	0,00005622
L132	Terrassa Padovana	Veneto	Padova	PD	2.675	701.171	951.730	262,12	0,000366739	355,79	0,00036852
L134	Terravecchia	Calabria	Cosenza	CS	580	108.198	168.090	186,55	0,000056592	289,81	0,00006509
L136	Terrazzo	Veneto	Verona	VR	2.131	644.683	874.922	302,53	0,000037794	410,57	0,000033878
L138	Terticollia	Toscana	Pisa	PI	4.445	1.576.949	2.221.472	354,77	0,000824884	499,77	0,000866017
L139	Teruggia	Piemonte	Alessandria	AL	894	381.869	446.061	427,15	0,000199732	498,95	0,00017272
L142	Terzigno	Campania	Napoli	NA	17.211	3.074.766	5.611.379	178,65	0,0001608219	326,03	0,000217277
L143	Terzo	Piemonte	Verona	VR	822	274.054	356.005	333,40	0,000143340	433,10	0,00013785
L146	Terzorio	Liguria	Imperia	IM	230	79.219	102.886	344,43	0,000041435	447,33	0,00003984
L150	Tessermano	Lazio	Viterbo	VT	284	89.071	115.991	313,63	0,000046587	408,42	0,00004491
L152	Teverola	Liguria	Savona	SV	182	124.348	143.764	683,23	0,000065039	789,91	0,00005567
L155	Tezze sul Brenta	Campania	Caserta	CE	14.743	2.551.631	4.404.195	173,07	0,0001334600	298,73	0,000170534
L156	Thiene	Veneto	Vicenza	VI	12.920	4.130.035	5.299.480	319,66	0,0002160165	410,18	0,000205200
L157	Ticengo	Veneto	Vicenza	VI	23.794	10.678.684	13.665.134	448,80	0,0005885358	574,31	0,000529126
L164	Ticnogo	Lombardia	Cremona	CR	420	179.081	226.511	426,38	0,000093666	539,31	0,00008771
L165	Ticnovo	Piemonte	Alessandria	AL	1.315	493.198	646.531	375,06	0,000257961	491,66	0,00025034
L166	Tigliano	Lecce	Lecce	LE	2.755	802.569	802.569	169,93	0,000244867	291,31	0,00031076
L167	Tiglieto	Liguria	Genova	GE	473	617.611	747.769	1.305,73	0,0000323034	1.580,91	0,000028954
L168	Tignole	Piemonte	Asi	AT	1.709	501.748	665.973	293,59	0,000262433	389,69	0,000252787
L169	Tignone	Lombardia	Brescia	BS	1.154	1.068.245	1.507.579	925,69	0,000558733	1.306,39	0,00058375
L173	Tione degli Abruzzi	Abruzzo	L'Aquila	AQ	262	111.472	149.062	425,47	0,000058304	568,94	0,00005772
L175	Tirano	Lombardia	Sondrio	SO	8.828	3.662.466	4.523.657	414,87	0,0001915609	512,42	0,000175160
L177	Tirolo	Calabria	Calanzano	CZ	3.581	612.413	900.419	171,02	0,000320316	251,44	0,00034865
L181	Tiro	Basilicata	Polenza	PZ	7.095	1.775.486	2.515.438	250,24	0,0000928647	354,54	0,000097400
L182	Tivoli	Lazio	Roma	RM	54.916	16.814.609	23.043.419	306,19	0,0008794680	449,61	0,000892261
L183	Tizzano Val Parma	Emilia-Romagna	Parma	PR	2.128	1.528.421	2.015.803	718,24	0,0001794623	947,28	0,000178654
L184	Toano	Emilia-Romagna	Reggio nell'Emilia	RE	4.141	1.641.949	2.357.306	396,51	0,000858802	569,26	0,000091277




L185	Tocco Caudio	Campania	Benevento	BN	1.435	187.881	320.737	130.93	0.000098269	223.51	0.00012419
L186	Tocco da Casauria	Abruzzo	Pescara	PE	2.400	699.539	1.021.353	291.47	0.000365885	425.56	0.00039548
L187	Toceno	Piemonte	Verbano-Cusio-Ossola	VB	724	406.901	506.200	562.02	0.000212825	699.17	0.00019601
L188	Todi	Umbria	Perugia	PG	15.682	6.218.690	8.201.565	396.55	0.0003252611	522.99	0.000317572
L189	Toffia	Lazio	Rieti	RI	1.075	268.640	343.836	249.90	0.000140509	319.85	0.00013314
L190	Toirano	Liguria	Savona	SV	2.680	1.047.001	1.235.591	390.67	0.000547621	461.04	0.00047843
L191	Tolentino	Marche	Macerata	MC	17.872	5.748.236	8.325.326	321.63	0.0003006546	465.83	0.000322364
L192	Tolla	Lazio	Roma	RM	4.761	1.408.018	1.925.016	295.74	0.000736447	404.33	0.00074538
L193	Tolleno	Piemonte	Biella	BI	2.348	806.141	1.079.417	343.33	0.000421642	459.72	0.00041796
L194	Tollo	Abruzzo	Chieti	CH	3.899	836.479	1.220.548	214.54	0.000437510	313.04	0.00047261
L197	Tolve	Basilicata	Polenza	PZ	2.952	840.061	1.093.900	193.90	0.000299383	284.57	0.00032528
L199	Tombolo	Veneto	Padova	PD	8.132	2.832.621	3.437.684	346.33	0.0001481569	422.74	0.000133110
L203	Tonco	Piemonte	Asti	AT	743	284.670	366.428	383.14	0.000148893	493.17	0.00014188
L205	Tora e Piccilli	Campania	Caserta	CE	767	196.233	283.142	255.85	0.000102638	369.16	0.00010964
L206	Torano Castello	Calabria	Cosenza	CS	4.342	701.637	1.163.813	161.59	0.000151129	268.04	0.00045064
L207	Torano Nuovo	Abruzzo	Teramo	TE	1.466	288.945	470.318	197.10	0.000138842	390.44	0.000097148
L210	Torbolo Casaglia	Lombardia	Brescia	BS	6.426	1.986.169	2.508.944	309.08	0.0001038842	390.44	0.00007148
L212	Torchiaro	Campania	Salerno	SA	1.835	434.563	662.579	236.82	0.000227293	361.08	0.00025465
L213	Torchiarolo	Puglia	Brindisi	BR	5.266	1.796.224	2.773.819	341.10	0.000939493	526.74	0.000107405
L214	Torcila dei Lombardi	Campania	Avellino	AV	1.952	392.079	540.172	200.86	0.000205072	276.73	0.00020916
L215	Torcila del Sannio	Molise	Campobasso	CB	708	171.328	247.939	241.99	0.000089611	350.20	0.00009600
L216	Torgiano	Umbria	Perugia	PG	6.583	1.767.557	2.483.703	268.50	0.000924500	377.29	0.00096171
L218	Torino di Sangro	Abruzzo	Chieti	CH	2.885	1.061.055	1.488.064	367.78	0.000554972	515.79	0.00057619
L219	Torino	Piemonte	Torino	TO	841.600	424.928.283	568.453.513	504.91	0.0222253661	675.44	0.022011015
L220	Toritto	Puglia	Bari	BA	8.031	1.597.411	2.382.764	198.91	0.0008335607	296.70	0.00092263
L221	Toritto Vimerzani	Lombardia	Cremona	CR	480	173.301	217.684	361.04	0.000090643	453.51	0.00008429
L223	Tornaco	Piemonte	Novara	NO	858	340.130	422.929	396.42	0.000177901	492.92	0.00016376
L224	Tornascio	Abruzzo	Chieti	CH	1.650	366.443	505.721	222.09	0.000191663	306.50	0.00019582
L225	Tornata	Lombardia	Cremona	CR	417	245.092	289.998	587.75	0.000128192	695.44	0.00011229
L227	Tomignate	Abruzzo	L'Aquila	AQ	2.789	783.847	957.142	281.05	0.000409982	343.18	0.00037061
L228	Torno	Lombardia	Como	CO	1.086	821.435	965.064	756.39	0.000429642	888.64	0.00037368
L229	Tornolo	Emilia-Romagna	Parma	PR	910	638.084	799.954	701.19	0.000333742	879.07	0.00030975
L230	Toro	Molise	Campobasso	CB	1.250	246.276	359.730	198.62	0.000129858	287.78	0.00013929
L233	Torraca	Campania	Salerno	SA	1.195	190.283	313.032	159.23	0.000099525	261.95	0.00012121
L237	Torrazza Cosle	Lombardia	Pavia	PV	1.560	570.334	738.532	365.60	0.000298307	473.42	0.00028597
L238	Torrazza Piemonte	Piemonte	Torino	TO	3.017	988.453	1.291.150	327.63	0.000516999	427.96	0.00049994
L240	Torre di Ruggiero	Calabria	Catanzaro	CZ	951	210.069	310.792	220.89	0.000109874	326.80	0.00012034
L241	Torre Mondovì	Piemonte	Cuneo	CN	515	148.948	199.083	289.22	0.000077906	386.57	0.00007709
L243	Torre Cajatani	Lazio	Frosinone	FR	1.293	311.892	428.920	241.22	0.000163131	331.72	0.00016608
L244	Torre di Santa Maria	Lombardia	Sondrio	SO	734	381.244	468.612	519.41	0.000199405	638.44	0.00018145
L245	Torre Annunziata	Campania	Napoli	NA	40.153	6.642.736	12.047.389	165.44	0.0003474404	300.04	0.000466485
L247	Torre Canavese	Piemonte	Torino	TO	629	252.294	317.717	401.10	0.000131959	505.12	0.00012302
L248	Torrebalvicino	Veneto	Vicenza	VI	5.816	1.681.017	2.095.292	289.03	0.000879236	360.26	0.00081132
L250	Torre Bertelli e Castellaro	Lombardia	Pavia	PV	495	299.665	352.027	605.38	0.000156736	711.17	0.00013651
L251	Torre Boldone	Lombardia	Bergamo	BG	8.694	2.684.356	3.489.087	308.76	0.0001404020	401.32	0.000135100
L252	Torre Bomida	Piemonte	Cuneo	CN	168	60.711	90.948	361.37	0.000031754	541.36	0.00003522
L253	Torrebruna	Abruzzo	Chieti	CH	697	186.597	248.971	266.71	0.000097597	357.20	0.00009640
L254	Torrebusca	Campania	Benevento	BN	3.237	604.696	928.110	186.81	0.000316279	286.72	0.00035937
L256	Torre d'Arrese	Lombardia	Pavia	PV	918	218.809	290.916	238.35	0.000114446	316.90	0.00011265
L257	Torre de' Busi	Lombardia	Bergamo	BG	2.224	763.310	918.117	343.22	0.000399240	414.82	0.00033550
L258	Torre de' Picenardi	Lombardia	Cremona	CR	2.119	844.762	1.069.961	398.66	0.000441843	504.94	0.00041430
L259	Torre del Greco	Campania	Napoli	NA	80.508	17.389.751	27.791.327	216.00	0.0009095502	345.20	0.001076104




L262	Torre de' Negri	Lombardia	Pavia	PV	321	94.403	137.046	294,09	0,0000409376	426,93	0,00005307
L263	Abruzzo	Abruzzo	Pescara	PE	2.834	779.913	1.097.915	275,20	0,0000407924	387,41	0,000042512
L265	Torre de' Roveri	Lombardia	Bergamo	BG	2.552	889.649	1.053.377	348,61	0,0000463220	412,77	0,000040788
L267	Torre di Mosto	Venezie	Venezia	VE	4.801	1.286.170	1.768.305	267,90	0,0000672716	368,32	0,000068470
L269	Torre di Sola	Lombardia	Pavia	PV	2.408	1.047.859	1.233.237	435,16	0,0000548070	512,14	0,000047752
L270	Toreglia	Venezie	Padova	PD	6.003	1.988.224	2.588.605	331,21	0,0001039917	431,22	0,000100233
L272	Torre Le Nocelle	Campania	Avellino	AV	1.201	234.010	327.061	194,85	0,0001223996	272,32	0,000128664
L273	Torremaggiore	Puglia	Foggia	FG	16.514	3.987.369	5.745.624	241,45	0,0002085546	347,92	0,000222476
L274	Torre Orsaja	Campania	Salerno	SA	1.985	458.604	672.832	231,03	0,0002398688	338,96	0,000260653
L276	Torre Pallavicina	Lombardia	Bergamo	BG	1.136	399.635	519.532	351,79	0,000209024	457,33	0,000201117
L277	Torre Pallice	Piemonte	Torino	TO	4.575	1.526.524	2.137.400	333,67	0,0000798430	467,19	0,000082762
L278	Torre San Giorgio	Piemonte	Cuneo	CN	719	314.785	385.164	437,81	0,000164644	535,69	0,00014914
L279	Torre San Patrizio	Marche	Fermo	FM	1.901	438.782	582.843	230,82	0,000229500	306,60	0,000225668
L280	Torre Santa Susanna	Puglia	Brindisi	BR	10.114	1.772.076	2.954.387	175,21	0,0000926863	292,11	0,00014396
L281	Torresina	Piemonte	Cuneo	CN	49	19.976	26.398	407,66	0,000010448	538,73	0,000010222
L284	Torrevecchia Teatina	Abruzzo	Chieti	CH	4.212	931.676	1.274.038	221,20	0,0000487302	302,48	0,000049332
L285	Torrevecchia Pia	Lombardia	Pavia	PV	3.516	839.685	1.102.604	238,82	0,0000439187	313,60	0,000042694
L286	Torti in Sabina	Lazio	Rieti	RI	1.211	344.579	451.210	284,54	0,000180228	372,59	0,00017471
L287	Torti del Benaco	Venezie	Verona	VR	2.927	4.422.630	5.267.482	1.510,98	0,0002313204	1.799,62	0,000203961
L291	Torticella Peligna	Abruzzo	Chieti	CH	1.118	363.993	499.744	325,58	0,000190382	447,00	0,00019351
L292	Torticella Verzale	Lombardia	Pavia	PV	793	303.505	398.466	382,73	0,000158745	502,48	0,00015429
L293	Torticella in Sabina	Lazio	Rieti	RI	1.327	489.094	637.699	368,57	0,000255815	480,56	0,00024692
L294	Torticella	Puglia	Taranto	TA	4.140	1.775.117	2.610.877	202,03	0,000028454	630,65	0,000101095
L295	Torticella Sicura	Abruzzo	Teramo	TE	2.440	492.953	712.957	202,03	0,000257833	292,20	0,00027606
L296	Torticella del Pizzo	Lombardia	Cremona	CR	554	242.398	312.643	437,54	0,000126783	564,34	0,00012106
L297	Torti di Quartesolo	Venezie	Vicenza	VI	11.680	4.356.798	5.492.841	373,01	0,000227871	470,28	0,000212688
L298	Tortiglia	Liguria	Genova	GE	2.223	1.726.382	2.012.526	776,60	0,0000902963	905,32	0,000077927
L299	Tortile	Emilia-Romagna	Parma	PR	7.744	3.118.258	3.899.538	402,67	0,0001630968	503,56	0,000150994
L301	Tortoni	Campania	Avellino	AV	460	67.706	93.620	147,19	0,000035413	203,52	0,00003625
L302	Tortia Tiberina	Lazio	Roma	RM	1.085	322.483	440.067	297,22	0,000168671	405,59	0,00017040
L303	Tortia di Siena	Toscana	Siena	SI	6.963	2.477.220	3.348.755	355,77	0,0001295680	480,94	0,000129667
L304	Tortona	Piemonte	Alessandria	AL	26.432	12.089.129	16.479.044	457,37	0,0006323074	623,45	0,000638083
L305	Tortora	Calabria	Cosenza	CS	6.009	2.156.319	3.170.149	358,85	0,000127837	527,57	0,000055330
L306	Tortorella	Campania	Salerno	SA	482	94.960	137.643	197,01	0,000049668	285,57	0,00005330
L307	Tortorello	Abruzzo	Teramo	TE	11.788	6.306.478	8.650.509	534,99	0,000298528	733,84	0,000334955
L310	Tuscania	Lazio	Viterbo	VT	8.220	2.324.290	3.350.013	282,76	0,0001215692	407,54	0,000129715
L312	Tuscolano-Madama	Lombardia	Brescia	BS	7.546	6.403.467	7.963.333	848,59	0,0003349257	1.055,31	0,000308347
L314	Tossica	Abruzzo	Teramo	TE	1.241	290.099	405.183	233,76	0,000151733	326,50	0,00015689
L315	Tovo San Giacomo	Liguria	Savona	SV	2.516	883.354	1.019.522	351,09	0,0000462028	405,22	0,000039477
L316	Tovo di Sant'Agata	Lombardia	Sondrio	SO	620	290.868	332.518	469,14	0,000152135	536,32	0,00012875
L319	Tradate	Lombardia	Varese	VA	18.835	6.387.465	7.861.036	339,13	0,0003340887	417,36	0,000304386
L323	Tramonti	Campania	Salerno	SA	4.135	1.354.656	1.743.069	327,61	0,0000708536	421,54	0,000067493
L326	Tramutola	Basilicata	Polenza	PZ	2.919	713.049	893.826	244,28	0,0000379252	306,21	0,000034610
L327	Trana	Piemonte	Torino	TO	3.794	1.268.991	1.636.492	334,47	0,0000663731	431,34	0,000063366
L328	Triani	Puglia	Barletta-Andria-Trani	BT	54.941	13.499.716	21.010.358	245,71	0,0000706865	382,42	0,000813539
L330	Triona	Lombardia	Sondrio	SO	2.846	952.582	1.125.038	334,71	0,0000498226	395,30	0,000043562
L333	Trinigo Viggiogna	Piemonte	Verbania-Cusio-Ossola	VB	391	439.654	548.587	1.124,43	0,0002299556	1.403,04	0,00021242
L334	Trasacco	Abruzzo	L'Aquila	AQ	5.808	1.106.009	1.801.367	190,43	0,0000594885	310,15	0,000069751
L336	Trasquera	Piemonte	Verbania-Cusio-Ossola	VB	179	137.456	165.747	767,91	0,0000071894	925,96	0,000060418
L339	Travagliato	Lombardia	Brescia	BS	13.753	4.557.532	5.662.183	331,38	0,0002383763	411,71	0,000219245
L340	Traves	Piemonte	Torino	TO	503	213.480	261.376	424,41	0,000111658	519,63	0,000101121
L342	Travedona-Monale	Lombardia	Varese	VA	3.923	1.190.750	1.570.082	303,53	0,0000622807	400,22	0,000060795




L345	Traversella	Piemonte	Torino	TO	196.573	517.72	0.000084216	632.07	0.00007611
L346	Traversetolo	Emilia-Romagna	Parma	PR	5.486.912	424.16	0.0002120664	574.00	0.0002124658
L348	Travo	Emilia-Romagna	Piacenza	PC	2.112.271	767.85	0.0000875523	968.93	0.000081789
L349	Trebaseleghe	Veneto	Padova	PD	5.114.872	315.92	0.0002137495	395.40	0.000198052
L353	Trebisacce	Calabria	Cosenza	CS	3.282.035	238.43	0.0001068611	382.66	0.000127083
L356	Treccate	Piemonte	Novara	NO	8.514.948	318.71	0.0003418929	415.16	0.000329706
L357	Trecchina	Basilicata	Polenzia	PZ	749.637	233.59	0.0000263287	347.86	0.000029027
L359	Trecenta	Veneto	Rovigo	RO	1.410.285	396.57	0.0000523325	588.97	0.000054607
L361	Tredozio	Emilia-Romagna	Forlì-Cesena	FC	579.333	389.74	0.0000226272	521.92	0.000022462
L363	Treglio	Abruzzo	Chieti	CH	724.984	299.02	0.0000271665	417.38	0.000028072
L364	Treignano	Veneto	Verona	VR	2.039.843	297.94	0.0000779632	407.72	0.000078985
L366	Treia	Marche	Macerata	MC	3.592.502	282.88	0.0001333525	398.59	0.000139105
L367	Treiso	Piemonte	Cuneo	CN	396.360	408.82	0.0000164434	515.42	0.000015347
L372	Tremosine sul Garda	Lombardia	Brescia	BS	2.070.400	724.48	0.0000782874	1.002.13	0.000080168
L377	Trentinara	Campania	Salerno	SA	366.323	145.22	0.0000120082	231.70	0.000014184
L379	Trenola Ducenta	Campania	Caserta	CE	5.460.307	146.69	0.0001559839	268.57	0.000211428
L380	Trenzano	Lombardia	Brescia	BS	1.826.021	278.77	0.0000798453	333.46	0.000070705
L383	Trepuzzi	Puglia	Lecce	LE	4.939.579	225.38	0.0001639418	355.19	0.000191265
L384	Trequanda	Toscana	Siena	SI	850.771	590.85	0.0000360340	729.65	0.000032943
L386	Tresana	Toscana	Massa-Carrara	MS	1.010.572	423.97	0.0000432656	517.98	0.000039130
L388	Trescore Balneario	Lombardia	Bergamo	BG	4.299.274	364.71	0.0001867148	439.24	0.000166472
L389	Trescore Cremasco	Lombardia	Cremona	CR	937.180	269.64	0.0000398699	331.51	0.000036288
L392	Trestivo	Lombardia	Sondrio	SO	1.026.577	423.08	0.0000447666	507.45	0.000039750
L396	Trevenuzolo	Veneto	Verona	VR	1.409.180	420.54	0.0000605325	512.06	0.000054655
L397	Trevi	Umbria	Perugia	PG	3.957.042	292.25	0.0001232477	490.77	0.000153220
L398	Trevi nel Lazio	Lazio	Frosinone	FR	1.190.516	880.26	0.0000521412	692.97	0.000046098
L399	Trevico	Campania	Avellino	AV	293.426	204.91	0.0000107859	348.49	0.000011362
L400	Treviglio	Lombardia	Bergamo	BG	16.960.160	409.94	0.0006578877	552.75	0.000656712
L401	Trevignano Romano	Lazio	Roma	RM	3.419.136	435.56	0.0001336120	582.97	0.000132392
L402	Trevignano	Veneto	Treviso	TV	3.983.393	301.80	0.0001687927	372.52	0.000154240
L403	Treville	Piemonte	Alessandria	AL	159.059	515.90	0.000070426	609.42	0.00006159
L404	Treviolo	Lombardia	Bergamo	BG	4.348.838	325.71	0.0001836615	403.38	0.000168391
L406	Treviso Bresciano	Lombardia	Brescia	BS	254.904	374.81	0.0000100177	498.83	0.000098970
L407	Treviso	Veneto	Treviso	TV	49.587.630	462.53	0.0020468129	586.09	0.001920076
L408	Trezzano Rosa	Lombardia	Milano	MI	2.068.801	314.21	0.0000883032	385.04	0.000080106
L409	Trezzano sul Naviglio	Lombardia	Milano	MI	9.530.547	333.71	0.0003748165	443.82	0.000369031
L410	Trezzo Tinella	Piemonte	Cuneo	CN	108.061	281.01	0.000043212	367.55	0.00004184
L411	Trezzo sull'Adda	Lombardia	Milano	MI	5.749.194	359.14	0.000224928	481.06	0.000222614
L413	Trezzone	Lombardia	Como	CO	134.888	495.92	0.000061215	571.56	0.00005223
L414	Tribano	Veneto	Padova	PD	1.738.954	300.49	0.000659311	414.53	0.00067334
L415	Tribiano	Lombardia	Milano	MI	1.495.126	342.04	0.0000664964	402.24	0.000057893
L416	Tribogna	Liguria	Genova	GE	372.152	525.77	0.0000159498	641.64	0.000014410
L418	Tricarico	Basilicata	Maleria	MT	1.605.223	200.43	0.0000499117	337.16	0.000062156
L419	Tricase	Puglia	Lecce	LE	7.070.808	275.51	0.0002460726	414.08	0.000273788
L420	Tricerro	Piemonte	Vercelli	VC	373.498	458.57	0.0000160938	556.63	0.000014462
L425	Triggiano	Puglia	Bari	BA	9.455.343	247.44	0.0003345142	365.82	0.000366119
L426	Trigolo	Lombardia	Cremona	CR	703.165	332.82	0.0000283051	432.45	0.000027227
L427	Trinella	Piemonte	Cuneo	CN	968.652	347.29	0.0000405974	433.40	0.000037507
L429	Trino	Piemonte	Vercelli	VC	3.514.069	420.80	0.0001461648	529.15	0.000136068
L430	Triora	Liguria	Imperia	IM	387.368	862.20	0.0000168210	1.038.52	0.000014999
L432	Trisobbio	Piemonte	Alessandria	AL	363.317	458.62	0.0000157119	554.68	0.000014068
L433	Trissino	Veneto	Vicenza	VI	3.757.466	365.07	0.0001645753	435.95	0.000145492
L434	Triuggio	Lombardia	Monza e della Brianza	MB	3.400.163	331.16	0.0001502086	392.09	0.000131657




L435	Trivento	Molise	Campobasso	CB	4.353	890.478	1.248.288	204,57	0,000465754	286,76	0,00048335
L437	Trivigliano	Lazio	Frosinone	FR	1.613	358.152	481.662	222,04	0,000187327	298,61	0,00018650
L439	Trivigno	Basilicata	Potenza	PZ	570	117.395	158.554	205,96	0,000061402	278,16	0,00006139
L440	Trivulzo	Lombardia	Pavia	PV	2.386	690.012	859.257	289,19	0,000360903	360,12	0,00033271
L445	Trofarellò	Piemonte	Torino	TO	10.578	3.930.185	5.122.460	371,54	0,0002055636	484,26	0,000198346
L447	Troia	Puglia	Foggia	FG	6.689	2.176.226	2.760.348	325,34	0,0001138249	412,67	0,000106883
L449	Tromello	Lombardia	Pavia	PV	3.616	1.079.300	1.460.145	298,48	0,000564515	403,80	0,00056538
L450	Troniano	Piemonte	Verbano-Cusio-Ossola	VB	1.643	551.327	675.327	335,56	0,000288365	411,03	0,00026149
L451	Tronzano Vercellese	Piemonte	Vercelli	VC	3.275	1.189.387	1.570.260	363,17	0,000622095	479,47	0,00060802
L452	Tropea	Calabria	Vibo Valentia	VV	5.833	1.688.650	2.982.715	289,50	0,000883228	511,35	0,00015493
L453	Truani	Lombardia	Pavia	PV	1.003	280.826	352.497	279,99	0,000146883	351,44	0,00013649
L454	Trucazzano	Lombardia	Milano	MI	5.808	1.819.503	2.244.357	313,28	0,000951669	386,43	0,00086903
L458	Tulara	Molise	Campobasso	CB	793	161.559	226.058	203,73	0,00084592	285,07	0,00087553
L459	Tuffino	Umbria	Chieti	CH	336	93.881	121.975	279,41	0,000049104	363,02	0,00004723
L460	Tulfino	Campania	Napoli	NA	3.384	565.569	910.369	167,13	0,000295814	269,02	0,00035250
L462	Tullio	Campania	Avellino	AV	772	156.237	252.201	202,38	0,000081718	326,68	0,00009765
L466	Tuoro sul Trasimeno	Umbria	Perugia	PG	3.728	1.065.405	1.536.180	200,08	0,000525865	305,71	0,00059482
L468	Valvestino	Lombardia	Brescia	BS	1.67	96.280	134.015	366,15	0,000713957	525,13	0,00075803
L469	Turano Lodigiano	Lombardia	Lodi	LO	1.512	528.757	660.024	349,71	0,000274560	436,52	0,00025557
L470	Turale	Lombardia	Como	CO	9.693	3.700.236	4.509.857	381,74	0,000935384	465,27	0,00074626
L471	Turbigo	Lombardia	Milano	MI	7.046	2.807.012	3.506.107	398,38	0,000146874	497,60	0,000135760
L472	Turi	Puglia	Bari	BA	12.971	3.275.683	4.620.875	252,54	0,000713307	356,25	0,00078924
L475	Turrivalignani	Abruzzo	Pescara	PE	780	161.810	261.424	207,45	0,000084633	335,16	0,00010123
L477	Tursi	Basilicata	Matera	MT	4.705	766.301	1.210.048	162,87	0,000400895	257,18	0,00046854
L480	Uboldo	Lombardia	Varese	VA	10.816	3.667.104	4.444.621	339,04	0,0001918035	410,93	0,000172100
L484	Ugento	Puglia	Lecce	LE	11.988	4.149.205	7.546.880	396,16	0,0002484015	629,54	0,00029222
L485	Uggiate-Trevano	Puglia	Lecce	LE	4.317	902.794	1.436.359	209,13	0,000472195	332,72	0,00055617
L487	Umbriatico	Lombardia	Como	CO	5.137	1.359.212	1.780.285	264,59	0,000710920	346,56	0,00068934
L492	Urbano	Calabria	Crotone	KR	741	76.664	116.009	103,46	0,000040098	156,56	0,00004492
L494	Urago d'Oglio	Lombardia	Brescia	BS	3.744	957.551	1.252.850	257,76	0,000500895	334,63	0,00048511
L497	Urbana	Veneto	Padova	PD	2.016	641.332	892.295	318,12	0,0000335441	442,61	0,00034550
L498	Urbina	Marche	Pesaro e Urbino	PU	6.836	1.821.444	2.526.052	266,45	0,000952685	369,52	0,00097811
L499	Urbe	Liguria	Savona	SV	643	1.074.584	1.217.690	1.671,20	0,000562048	1.893,76	0,00047150
L500	Urbino	Marche	Pesaro e Urbino	PU	13.734	5.665.479	7.991.951	412,51	0,0002963261	581,91	0,000309455
L501	Urbisaglia	Marche	Macerata	MC	2.405	708.971	1.042.752	294,79	0,000370819	433,58	0,00040376
L502	Urgnano	Lombardia	Bergamo	BG	9.890	3.168.261	3.879.576	320,35	0,0001657121	392,27	0,000150221
L505	Uriuri	Molise	Campobasso	CB	2.426	440.290	668.310	181,49	0,000230288	275,48	0,00025878
L507	Uscio	Liguria	Genova	GE	2.119	1.118.103	1.312.284	527,66	0,000584811	619,29	0,00050813
L511	Usmate Velate	Lombardia	Monza e della Brianza	MB	10.547	3.528.568	4.258.948	334,56	0,0001845575	403,81	0,000164910
L515	Usseaux	Piemonte	Torino	TO	175	205.118	251.174	1.172,10	0,000107285	1.435,28	0,00009726
L516	Usseglio	Piemonte	Torino	TO	189	238.648	295.698	1.262,69	0,000124822	1.564,54	0,00011450
L517	Ussita	Marche	Macerata	MC	368	780.162	883.481	2.120,01	0,000408055	2.400,76	0,00034209
L522	Uzzano	Toscana	Pistoia	PT	5.562	1.429.406	1.950.063	256,99	0,000747634	350,60	0,00075508
L524	Vaccarizzo Albanese	Calabria	Cosenza	CS	992	108.081	223.828	108,95	0,000056530	225,63	0,00008667
L525	Vacone	Lazio	Rieti	RI	233	78.195	105.373	335,60	0,000040899	452,24	0,00004080
L526	Vacri	Abruzzo	Chieti	CH	1.518	274.626	400.529	180,91	0,000143640	263,85	0,00015509
L528	Vado Ligure	Liguria	Savona	SV	8.012	3.460.900	4.699.273	431,96	0,0001810182	586,53	0,000181960
L529	Vaglia	Toscana	Firenze	FI	5.164	1.840.162	2.415.938	356,34	0,000962475	467,84	0,00093547
L531	Vaglio Serra	Piemonte	Asi	AT	266	91.761	112.542	344,97	0,000047995	423,09	0,00004358
L532	Vaglio Basilicata	Basilicata	Polenza	PZ	1.873	326.110	506.906	174,11	0,000170568	270,64	0,00019628
L533	Vagli Sotto	Toscana	Lucca	LU	834	255.871	350.670	306,80	0,000133830	420,47	0,00013578
L535	Valiano Cremasco	Lombardia	Cremona	CR	3.519	977.936	1.227.403	277,90	0,000511498	348,79	0,00047526




L537	Vaiano	Toscana	Prato	PO	3.406.140	4.688.841	343,85	0,0001781541	473,33	0,000181556
L538	Vale	Piemonte	Torino	TO	383.722	518.890	278,46	0,000200701	376,55	0,00020092
L539	Vallée	Lombardia	Crema	CR	1.254.377	1.573.649	271,33	0,0000656087	340,40	0,000060933
L540	Varano Palesora	Campania	Caserta	CE	1.467.039	2.208.464	231,87	0,0000767317	349,05	0,000085514
L544	Valbondione	Lombardia	Bergamo	BG	882.944	1.075.337	917,82	0,0000461813	1.117,81	0,000041638
L545	Valbrevenna	Lombardia	Bergamo	BG	1.338.304	1.721.674	310,94	0,0000699884	400,02	0,000066665
L546	Valbrevenna	Liguria	Genova	GE	551.584	646.929	743,37	0,0000288499	871,87	0,000029050
L547	Valbrona	Lombardia	Como	CO	1.213.187	1.431.445	466,61	0,0000634543	550,56	0,000055427
L551	Valdagno	Veneto	Vicenza	VI	10.120.506	12.695.413	395,32	0,0005293410	495,90	0,000091577
L554	Valdasio	Veneto	Vicenza	VI	400.733	525.670	346,65	0,0000209599	454,73	0,000020354
L555	Vai della Torre	Piemonte	Torino	TO	1.413.001	1.891.813	355,38	0,0000739053	475,81	0,000073253
L556	Valdengo	Piemonte	Biella	BI	1.035.532	1.259.685	433,82	0,0000541623	527,73	0,000048776
L557	Valdidentro	Lombardia	Sondrio	SO	2.668.169	3.182.022	684,33	0,0001395554	763,44	0,000123271
L558	Vadleri	Piemonte	Cuneo	CN	620.688	775.677	684,33	0,0000324643	855,21	0,000030035
L562	Vai di Nizza	Lombardia	Pavia	PV	357.818	436.808	641,25	0,0000187152	782,81	0,000016914
L563	Valdisilbo	Lombardia	Sondrio	SO	2.150.197	2.566.816	601,12	0,000124635	717,59	0,000099389
L565	Valdobbiadene	Veneto	Treviso	TV	4.122.128	5.146.650	413,33	0,0002156030	516,06	0,000199283
L566	Valduggia	Piemonte	Vercelli	VC	948.490	1.114.651	512,14	0,0000496097	601,86	0,000043160
L567	Valeggio sul Minico	Veneto	Verona	VR	5.318.136	7.356.303	333,57	0,0002781587	461,41	0,000284842
L568	Valeggio	Lombardia	Pavia	PV	110.188	136.921	598,85	0,0000057632	744,14	0,000005302
L569	Valentano	Lazio	Viterbo	VT	1.067.649	1.388.598	391,22	0,0000558421	508,83	0,000053768
L570	Valenza	Piemonte	Alessandria	AL	9.398.312	11.513.239	521,40	0,0000915675	638,74	0,000045803
L571	Valenzano	Puglia	Bari	BA	3.960.068	5.794.645	228,39	0,0002071266	334,20	0,000224374
L572	Valera Friella	Lombardia	Lodi	LO	393.453	529.591	224,57	0,000205791	302,28	0,000205066
L573	Varfabbrica	Umbria	Perugia	PG	962.812	1.416.592	300,41	0,0000503587	441,99	0,000054852
L574	Valfenera	Piemonte	Asti	AT	726.018	934.451	302,26	0,000379755	389,03	0,00036183
L576	Valfurna	Lombardia	Sondrio	SO	1.586.352	1.853.662	637,86	0,0000829723	745,34	0,000071775
L577	Valgioie	Lombardia	Varese	VA	440.990	627.558	279,82	0,0002330655	398,20	0,00024300
L578	Valgòle	Piemonte	Torino	TO	395.307	503.367	413,07	0,000206761	525,98	0,00019491
L579	Valgoglio	Lombardia	Bergamo	BG	272.954	324.927	472,24	0,000142765	562,16	0,00012581
L580	Valgrana	Piemonte	Cuneo	CN	242.920	322.840	300,27	0,000127056	399,06	0,00012501
L581	Valgřhenitino	Lombardia	Lecco	LC	1.130.640	1.385.646	335,20	0,0000591368	410,81	0,000053453
L584	Vallada Agradina	Veneto	Belluno	BL	326.392	403.713	706,48	0,000170716	873,84	0,00015632
L589	Vallada	Piemonte	Biella	BI	63.663	82.777	313,61	0,0000333298	407,77	0,00003205
L590	Vallanzengo	Campania	Avellino	AV	591.385	839.822	235,42	0,000309317	334,32	0,00032519
L591	Valle di Cadore	Veneto	Belluno	BL	1.015.027	1.274.580	549,96	0,0000530898	689,33	0,000049353
L593	Valle di Maddaloni	Campania	Caserta	CE	411.777	704.948	156,09	0,000215375	267,23	0,00027296
L594	Valle Agricola	Lombardia	Pavia	PV	713.248	1.014.930	342,58	0,000373056	487,48	0,00039299
L596	Vallebona	Liguria	Imperia	IM	332.594	487.998	273,29	0,0000665351	264,20	0,00007683
L597	Valle Castellana	Abruzzo	Teramo	TE	336.767	426.836	386,20	0,000176142	489,49	0,00016527
L598	Vallecrossa	Lazio	Frosinone	FR	638.304	765.800	263,94	0,0000332888	318,16	0,000029652
L599	Vallemaio	Lazio	Imperia	IM	3.214.304	4.496.227	478,75	0,0001681204	669,68	0,000174098
L605	Vallelonga	Lazio	Frosinone	FR	135.748	196.097	152,18	0,0000071001	219,84	0,000007593
L607	Vallepietra	Calabria	Vibo Valentia	VV	74.337	122.656	99,25	0,000038881	163,76	0,00004749
L611	Vallerano	Lazio	Roma	RM	149.024	314.09	314,09	0,000039263	623,53	0,00005770
L612	Vallerotonda	Lazio	Viterbo	VT	719.759	967.272	299,53	0,0000376462	402,53	0,000037454
L616	Valle Scardada	Lazio	Frosinone	FR	353.578	520.885	253,28	0,000184935	373,13	0,00020169
L617	Valle Salimbene	Campania	Avellino	AV	197.420	338.463	159,08	0,000103258	272,73	0,00013106
L620	Valle San Niccolò	Lombardia	Pavia	PV	423.674	568.006	291,19	0,000221598	390,38	0,00021994
L623	Valve	Piemonte	Biella	BI	287.719	378.586	336,12	0,0000150488	442,27	0,000014659
L624	Valli del Pasubio	Lombardia	Bergamo	BG	216.513	240.651	1.746,07	0,0000113244	1.940,73	0,00009318
		Veneto	Vicenza	VI	1.138.350	1.391.445	372,62	0,0000595400	455,46	0,000053878




L625	Vallinfreda	Lazio	Roma	RM	290	179.050	208.891	617,41	0,000093650	720,31	0,000080888
L626	Vallio Terme	Lombardia	Brescia	BS	1.402	455.077	610.467	435,59	0,0000238023	435,43	0,000023638
L627	Vallo di Nera	Umbria	Perugia	PG	345	117.242	168.595	339,83	0,0000061322	488,68	0,000006528
L628	Vallo della Lucania	Campania	Salerno	SA	7.992	2.300.341	3.432.081	287,83	0,0001203166	429,44	0,000132893
L629	Vallo Torminese	Piemonte	Torino	TO	784	227.787	279.664	286,72	0,0000117572	356,71	0,00010829
L631	Valloriate	Piemonte	Cuneo	CN	96	49.860	75.865	519,37	0,0000026079	790,26	0,000002938
L633	Valmacca	Piemonte	Alessandria	AL	969	335.998	455.367	369,52	0,0000175740	469,94	0,000017652
L634	Valmadrera	Lombardia	Lecco	LC	11.131	4.113.110	5.069.759	574,87	0,00002151313	455,46	0,000196305
L638	Val Masino	Lombardia	Sondrio	SO	840	482.891	595.129	574,87	0,0000252570	708,49	0,000023044
L639	Valmolinone	Lazio	Roma	RM	15.661	3.509.012	5.533.996	224,06	0,0001835347	353,36	0,000214281
L640	Valmorea	Lombardia	Como	CO	2.579	659.616	899.610	255,76	0,0000345004	348,82	0,000034834
L641	Valmozzola	Emilia-Romagna	Parma	PR	535	336.041	417.086	628,11	0,0000175762	779,60	0,000016150
L642	Valnegrà	Lombardia	Bergamo	BG	210	87.771	110.961	427,48	0,0000046954	528,39	0,000004297
L644	Valperga	Piemonte	Torino	TO	2.970	1.169.559	1.427.333	393,79	0,000011724	480,58	0,000055268
L651	Valstrona	Piemonte	Verbano-Cusio-Ossola	VB	1.162	370.381	440.142	318,74	0,0000193723	378,78	0,000017043
L653	Vallugga	Umbria	Perugia	PG	1.280	337.641	502.887	263,78	0,0000176599	392,88	0,000019472
L655	Valloria	Lombardia	Bergamo	BG	243	200.268	231.851	824,15	0,0000104748	954,12	0,000008977
L656	Valva	Campania	Salerno	SA	1.537	226.758	364.385	147,53	0,0000186603	237,08	0,000014109
L664	Vanzaghelo	Lombardia	Milano	MI	9.257	1.845.341	2.269.292	350,03	0,0000965183	430,44	0,000087869
L665	Vanzago	Lombardia	Milano	MI	9.325	2.603.361	3.280.756	279,18	0,0001361657	351,82	0,000127034
L666	Varzone con San Carlo	Piemonte	Verbano-Cusio-Ossola	VB	388	223.499	275.604	576,03	0,0000116899	710,32	0,000010672
L667	Vaprio d'Adda	Lombardia	Milano	MI	9.506	2.887.276	3.625.135	303,73	0,0000151055	381,35	0,000140368
L668	Vaprio d'Agogna	Piemonte	Novara	NO	964	384.912	492.861	399,29	0,0000201324	511,27	0,000019084
L669	Varallo	Piemonte	Vercelli	VC	6.912	3.368.342	4.191.096	487,32	0,0001761771	606,35	0,000162283
L670	Varallo Pombia	Piemonte	Novara	NO	4.965	1.478.389	1.953.022	297,76	0,0000773253	393,36	0,000075623
L671	Varano Borghi	Lombardia	Varese	VA	2.469	718.146	933.213	290,87	0,0000375618	377,97	0,000036135
L672	Varano de' Melegari	Emilia-Romagna	Parma	PR	2.573	1.137.476	1.430.193	442,08	0,0000594943	555,85	0,000055378
L673	Varapodio	Calabria	Reggio Calabria	RC	2.004	335.241	478.746	167,29	0,0000175344	238,90	0,000018537
L675	Varazze	Liguria	Savona	SV	12.534	13.969.234	16.136.903	1.114,51	0,00007306441	1.287,45	0,000624835
L676	Varco Solino	Lazio	Rieti	RI	171	94.682	127.665	553,69	0,0000049522	746,59	0,000004943
L677	Varebo	Lombardia	Monza e della Brianza	MB	13.769	4.573.175	6.045.874	332,14	0,00002391945	439,09	0,000234102
L680	Varema	Lombardia	Lecco	LC	693	855.991	1.027.686	1.235,20	0,0000447716	1.482,95	0,000039793
L681	Varese Ligure	Liguria	La Spezia	SP	1.791	1.189.647	1.450.356	664,24	0,0000622321	809,80	0,000056159
L682	Varese	Lombardia	Varese	VA	78.409	38.790.976	48.606.647	494,73	0,0000129498	619,91	0,001882092
L685	Varisella	Piemonte	Torino	TO	825	247.588	341.835	300,11	0,0000129498	414,35	0,000013236
L689	Varsi	Emilia-Romagna	Parma	PR	1.123	716.529	876.419	638,05	0,0000374772	780,43	0,000033936
L690	Varzi	Lombardia	Pavia	PV	3.008	1.343.808	1.856.260	446,74	0,0000702862	617,11	0,000071876
L691	Varzo	Piemonte	Verbano-Cusio-Ossola	VB	1.963	1.075.545	1.342.220	549,95	0,0000564643	683,76	0,000051972
L693	Vasla	Liguria	Imperia	IM	371	139.005	189.461	374,68	0,0000072705	510,68	0,000007336
L696	Vastigliardi	Molise	Isernia	IS	627	238.424	314.055	380,26	0,0000124705	500,89	0,000012160
L698	Vauda Canavese	Piemonte	Torino	TO	1.428	507.734	655.464	355,56	0,0000265564	459,01	0,000025380
L699	Vazzano	Calabria	Vibo Valentia	VV	960	130.329	222.012	135,76	0,0000068167	231,26	0,000008896
L700	Vazzola	Venezie	Treviso	TV	6.751	2.368.764	2.821.659	350,88	0,0001238954	417,96	0,000109257
L702	Vecchiano	Toscana	Pisa	PI	11.825	3.851.130	5.761.068	325,68	0,0000214287	487,19	0,000223074
L703	Veduggio Obbia	Lombardia	Varese	VA	7.291	1.913.172	2.599.479	262,40	0,0001000662	356,53	0,000100654
L704	Veduggio al Lambro	Lombardia	Monza e della Brianza	MB	7.477	3.306.211	3.936.963	442,18	0,0001729274	526,54	0,000152443
L706	Vedelago	Venezie	Treviso	TV	16.427	5.051.125	6.130.288	307,49	0,0002641930	373,18	0,000237370
L707	Vedesella	Lombardia	Bergamo	BG	192	161.633	189.503	841,84	0,0000084540	986,99	0,000007338
L709	Veduggio con Colzano	Lombardia	Monza e della Brianza	MB	4.129	1.437.563	1.769.035	348,16	0,0000751900	428,44	0,000068499
L710	Veggianno	Venezie	Padova	PD	4.817	1.446.764	1.822.347	300,35	0,0000756713	378,32	0,000070563
L711	Veglie	Puglia	Lecce	LE	13.341	2.247.258	3.863.988	1.684,55	0,0000115401	289,63	0,000149617
L712	Vigliani	Piemonte	Bielle	BI	461	210.624	278.403	456,88	0,0000110164	603,91	0,000101780
L713	Vigevano	Lazio	Viterbo	VT	2.143	647.958	852.630	302,36	0,0000338907	397,87	0,000033015




L715	Veselo	Lombardia	Como	CO	208	189.866	217.983	912,82	0,000099307	1.047,99	0,000080840
L716	Vellezzo Lomellina	Lombardia	Pavia	PV	92	58.736	82.723	658,43	0,000030721	899,17	0,000030203
L719	Velletri	Lazio	Roma	RM	52.528	12.920,878	18.736,567	245,98	0,000675811	356,70	0,000725496
L720	Vellezzo Bellini	Lombardia	Pavia	PV	3.394	854,164	1.096,392	251,67	0,000044660	323,04	0,000042463
L722	Velo Veronese	Veneto	Verona	VR	782	337.835	436.749	432,01	0,000017670	558,50	0,000169911
L723	Velo d'Aslico	Veneto	Vicenza	VI	2.224	786.359	948.290	353,58	0,0000411296	426,39	0,000036719
L725	Venafro	Molise	Isernia	IS	10.852	2.926,908	3.895,739	269,71	0,0001530885	398,99	0,000150866
L726	Venus	Piemonte	Torino	TO	875	308.954	375.532	353,09	0,0000161595	429,18	0,000014541
L727	Venaria Reale	Piemonte	Torino	TO	32.288	9.488,475	12.880,079	293,87	0,0000962833	398,91	0,000098728
L728	Venaria Reale	Marche	Ascoli Piceno	AP	1.893	516,713	720,410	272,96	0,0000270260	380,57	0,000027895
L729	Venasca	Piemonte	Cuneo	CN	1.335	444,061	603,454	332,63	0,0000232261	452,03	0,000023366
L730	Vendone	Liguria	Savona	SV	357	121,747	149,928	341,03	0,0000063678	419,97	0,000005805
L733	Venegono Inferiore	Lombardia	Varese	VA	5.959	1.843,605	2.351,891	309,38	0,0000964276	394,68	0,000091067
L734	Venegono Superiore	Lombardia	Varese	VA	7.316	2.025,724	2.659,747	276,89	0,0001059531	363,55	0,000102988
L736	Venezia	Veneto	Venezia	VE	250.369	127.330,912	172.279,086	506,57	0,00066598912	688,10	0,000670796
L737	Veniano	Lombardia	Como	CO	3.071	938,175	1.234,922	305,49	0,0000490701	402,12	0,000047817
L738	Venosa	Basilicata	Polenza	PZ	10.913	2.065,868	3.054,807	189,30	0,0001080528	279,92	0,000118285
L739	Venticano	Campania	Avellino	AV	2.274	488,941	751,959	215,01	0,0000257325	330,68	0,000029117
L741	Ventimiglia	Liguria	Imperia	IM	22.851	11.814,005	15.956,432	517,00	0,0006179174	698,28	0,000617828
L742	Ventolene	Lazio	Lalina	LT	704	495,973	673,898	704,51	0,0000259413	957,24	0,000026094
L744	Verano Brianza	Lombardia	Monza e della Brianza	MB	9.137	2.852,496	3.705,143	312,19	0,0001491964	405,51	0,000143466
L746	Verbania	Piemonte	Verbania-Cusio-Ossola	VB	29.945	12.469,491	17.363,387	416,41	0,0006520218	579,84	0,000672325
L747	Verbania	Calabria	Cosenza	CS	2.631	212,808	399,993	80,88	0,0000111307	152,03	0,000015488
L748	Vercana	Lombardia	Como	CO	744	430,987	525,098	579,28	0,0002254523	705,78	0,00020332
L749	Vercella	Lombardia	Sondrio	SO	1.058	380,324	473,333	359,47	0,0000198924	447,38	0,000018328
L750	Vercelli	Piemonte	Vercelli	VC	45.206	18.512,319	25.361,891	409,51	0,0009482647	561,03	0,000982035
L751	Vercurago	Lombardia	Lecco	LC	2.733	915,109	1.186,625	334,84	0,0000478657	434,18	0,000045947
L752	Verdello	Lombardia	Bergamo	BG	7.535	1.987,720	2.675,552	263,80	0,0000339653	355,08	0,000030600
L753	Verdello	Lombardia	Bergamo	BG	8.108	2.410,061	2.999,479	297,24	0,0001260554	369,94	0,000116142
L758	Verduo	Piemonte	Cuneo	CN	567	256,488	363,863	455,69	0,0000135199	641,73	0,000014089
L762	Vergato	Emilia-Romagna	Bologna	BO	7.544	3.526,163	4.330,380	467,41	0,0001844318	574,02	0,000167676
L764	Vergareto	Emilia-Romagna	Forlì-Cesena	FC	1.772	813,473	1.138,350	459,07	0,0000425478	642,41	0,000044078
L765	Vergiate	Lombardia	Varese	VA	8.641	2.968,975	3.783,855	345,91	0,0001563348	437,90	0,000146514
L771	Vernate	Piemonte	Cuneo	CN	1.100	775,682	948,624	705,17	0,0000405711	862,39	0,000036732
L772	Vernasca	Emilia-Romagna	Piacenza	PC	2.004	888,355	1.096,999	443,29	0,0000464643	547,40	0,000042477
L773	Vernate	Lombardia	Milano	MI	3.364	1.145,211	1.404,061	340,43	0,000059989	471,38	0,000054366
L774	Vernazza	Liguria	La Spezia	SP	729	853,662	1.084,283	1.171,00	0,0000446498	1.487,36	0,000041984
L775	Vernio	Toscana	Prato	PO	6.144	2.081,716	2.706,766	338,82	0,0001088816	440,55	0,000104808
L776	Vernole	Puglia	Lecce	LE	6.730	1.453,473	2.325,924	215,97	0,0000760222	345,61	0,000090062
L777	Verolanuova	Lombardia	Brescia	BS	8.050	2.835,737	3.613,909	352,27	0,0001483198	448,93	0,000139934
L778	Verolavecchia	Lombardia	Brescia	BS	3.810	1.249,529	1.618,654	327,96	0,0000453551	424,84	0,000062676
L779	Verolengo	Piemonte	Torino	TO	4.803	1.398,553	1.935,396	291,18	0,0000731496	402,96	0,000074940
L780	Veroi	Lazio	Frosinone	FR	19.602	3.680,848	5.520,471	187,78	0,0001925224	281,63	0,000213757
L781	Verona	Veneto	Verona	VR	255.588	130.614,883	167.753,207	511,04	0,0068316553	656,34	0,006495550
L784	Vernello	Lombardia	Pavia	PV	369	124,870	183,582	338,40	0,0000065312	497,51	0,000007108
L785	Verrone	Piemonte	Biella	BI	1.166	637,127	796,185	546,42	0,0000333242	682,83	0,000030829
L787	Verna Savia	Piemonte	Torino	TO	1.332	454,938	612,873	341,55	0,0000237950	460,11	0,000023731
L788	Verna Po	Lombardia	Pavia	PV	1.185	399,399	649,376	337,05	0,0000208901	548,00	0,000025144
L792	Vertemate con Minoprio	Lombardia	Como	CO	4.121	1.413,118	1.794,564	345,91	0,0000739114	435,47	0,000069487
L795	Vetova	Lombardia	Bergamo	BG	4.396	1.757,124	2.149,090	399,71	0,0000919043	488,87	0,000083215
L799	Vercucchio	Emilia-Romagna	Rimini	RN	10.052	3.178,533	4.436,240	316,21	0,0001662494	441,33	0,000071775
L799	Vervio	Lombardia	Sonchjo	SO	200	134,484	154,041	672,42	0,0000070340	770,21	0,000005965
L802	Verzino	Calabria	Crotone	KR	1.586	248,601	406,612	156,75	0,0000130028	256,38	0,000015744




L804	Vercuelo	Piemonte	Cuneo	CN	6.376	2.319.473	2.947.478	363.78	0.0001213173	462,28	0.000114129
L805	Vescovana	Veneto	Padova	PD	1.715	635.780	862.409	370.72	0.0000332537	502,86	0.000033393
L806	Vescovato	Lombardia	Crema	CR	3.849	1.120.369	1.462.208	292.12	0.0000588088	379,89	0.000056618
L807	Vesime	Piemonte	Asi	AT	601	216.076	280.782	359.53	0.000013016	467,19	0.000010872
L808	Vespale	Piemonte	Novara	NO	2.046	714.139	935.297	349.04	0.0000373522	457,13	0.000036216
L809	Vessalico	Liguria	Imperia	IM	255	91.619	128.693	359.29	0.0000047920	504,68	0.000004983
L810	Vestenanova	Veneto	Verona	VR	2.491	719.801	971.186	288.96	0.0000376483	389,88	0.000037605
L811	Vestignè	Piemonte	Torino	TO	743	276.833	368.148	372.59	0.0000144794	495,49	0.000014255
L812	Vestone	Lombardia	Brescia	BS	4.142	1.532.132	1.893.920	369.90	0.0000801364	457,25	0.000073334
L814	Vetralla	Lazio	Viterbo	VT	13.279	3.740.118	5.106.356	281.66	0.0001956224	384,54	0.000197723
L815	Vello	Emilia-Romagna	Reggio nell'Emilia	RE	1.786	929.966	1.416.146	520.70	0.0000486408	792,91	0.000054834
L816	Veza d'Oglio	Lombardia	Brescia	BS	1.463	1.218.698	1.494.524	833.01	0.0000637426	1.021,55	0.000057869
L817	Veza d'Alba	Piemonte	Cuneo	CN	2.341	715.525	945.618	305.65	0.0000374247	403,94	0.000036615
L819	Vezzano Ligure	Liguria	La Spezia	SP	7.131	2.080.395	2.768.195	291.74	0.0001088126	388,19	0.000107187
L820	Vezzano sul Crostolo	Emilia-Romagna	Reggio nell'Emilia	RE	4.334	1.622.354	2.279.121	374.33	0.0000848553	525,87	0.000088250
L823	Vezi Porto	Liguria	Savona	SV	799	342.016	406.719	428.06	0.000178888	509,04	0.00015749
L826	Viadana	Lombardia	Mantova	MN	19.723	7.105.511	9.280.491	360.27	0.0003716453	470,54	0.000359349
L827	Viadana	Lombardia	Bergamo	BG	1.123	348.399	413.770	310.24	0.000182226	368,45	0.00016022
L829	Viale	Piemonte	Asi	AT	242	68.077	91.871	281.31	0.0000035607	379,63	0.000003557
L830	Vialfrè	Piemonte	Torino	TO	253	73.904	101.613	292.11	0.0000038655	401,63	0.000003935
L831	Viano	Emilia-Romagna	Reggio nell'Emilia	RE	3.393	1.422.807	1.898.523	419.34	0.0000744182	559,54	0.000073512
L833	Viareggio	Toscana	Lucca	LU	60.579	33.269.363	46.326.756	549.19	0.0001401143	764,73	0.0001793812
L834	Viarigi	Piemonte	Asi	AT	851	281.235	359.213	330.48	0.0000147096	422,11	0.000013909
L835	Vimballi	Campania	Salerno	SA	3.204	1.271.647	1.741.030	396.89	0.0000665120	543,39	0.000067414
L836	Vicvali	Lazio	Frosinone	FR	733	204.170	268.933	278.54	0.0000106788	366,89	0.000010413
L838	Vicchio	Toscana	Firenze	FI	8.023	2.801.835	3.653.318	349.23	0.0001465466	455,36	0.000141460
L840	Vicenza	Veneto	Vicenza	VI	109.823	50.700.039	70.199.019	461.65	0.0026518050	639,20	0.002718167
L841	Vicoforte	Piemonte	Cuneo	CN	3.174	1.301.328	1.662.779	410.00	0.0000680644	523,87	0.000064384
L842	Vico del Gargano	Puglia	Foggia	FG	7.290	2.547.909	3.701.733	349.51	0.0001332653	507,78	0.000143334
L843	Vico nel Lazio	Lazio	Frosinone	FR	2.058	1.495.031	558.644	195.43	0.000210362	271,45	0.00021631
L844	Villa Litterio	Campania	Caserta	CE	12.437	3.299.530	3.299.530	120.21	0.0000781958	265,30	0.000127761
L845	Vico Equense	Campania	Napoli	NA	20.254	6.535.611	9.193.793	322.68	0.0003418373	453,92	0.000355992
L846	Vicoli	Abruzzo	Pescara	PE	381	81.002	96.282	212.60	0.000042367	252,71	0.000003728
L848	Ziano Piacentino	Piemonte	Novara	NO	849	414.559	639.958	488.29	0.000216880	753,78	0.00024780
L850	Vicopisano	Emilia-Romagna	Piacenza	PC	2.436	1.003.795	1.324.426	412.07	0.0000525023	543,69	0.000051283
L851	Vicovaro	Toscana	Pisa	PI	8.563	3.145.074	4.445.559	367.29	0.0001644993	519,16	0.000172136
L854	Viduglio	Lazio	Roma	RM	3.561	812.658	1.166.786	228.21	0.000425051	327,66	0.00045179
L856	Vidor	Lombardia	Pavia	PV	6.704	1.703.086	2.087.126	254.04	0.000090779	311,33	0.000080815
L858	Vieste	Veneto	Treviso	TV	3.703	1.168.264	1.461.555	315.49	0.0000611047	394,69	0.000056593
L859	Vietri di Potenza	Basilicata	Polenza	PZ	2.657	462.603	656.099	174.11	0.000057358	320,49	0.00005895
L860	Vietri sul Mare	Campania	Salerno	SA	7.180	2.209.608	3.418.573	307.74	0.0001155709	476,12	0.000132370
L865	Vignano San Martino	Lombardia	Bergamo	BG	1.338	388.424	483.489	290.30	0.0000203160	361,35	0.000018721
L866	Vignano	Lombardia	Lecco	LC	2.079	708.381	870.478	340.73	0.0000370510	418,70	0.000033706
L868	Vigarano Mainarda	Emilia-Romagna	Ferrara	FE	7.600	2.555.679	3.294.091	336.27	0.0001336717	433,43	0.000127550
L869	Vigasio	Veneto	Verona	VR	10.229	3.116.907	4.003.274	304.71	0.0001630261	391,37	0.000155010
L872	Vigevano	Lombardia	Pavia	PV	62.076	20.658.935	28.236.448	332,80	0.0010805409	454,87	0.001093340
L873	Viglianella	Basilicata	Polenza	PZ	2.683	298.519	434.759	111,26	0.0000156137	162,04	0.000016834
L874	Viggianno	Basilicata	Polenza	PZ	3.248	785.855	1.024.707	241,95	0.0000411032	315,49	0.000039678
L876	Viggiu	Lombardia	Varese	VA	5.147	1.112.313	1.718.262	216,11	0.000081782	333,84	0.000066533
L878	Vighizzolo d'Este	Veneto	Padova	PD	864	292.604	418.134	338,66	0.0000153043	483,95	0.000016191
L879	Vigliano d'Asi	Piemonte	Asi	AT	815	280.513	363.399	344,19	0.0000146719	445,89	0.000014071




L880	Vigliano Biellese	Piemonte	Biella	Biella	3.141.967	3.988.589	415,27	0.0001643368	527,17	0.000154442
L881	Vignale Monferrato	Piemonte	Alessandria	AL	634.381	776.239	699,43	0.0003331805	855,83	0.000330057
L882	Vignanello	Lazio	Viterbo	VT	1.081.521	1.523.350	252,75	0.000565677	356,01	0.00058985
L883	Vignate	Lombardia	Milano	MI	2.980.894	3.679.833	324,33	0.000155921	400,37	0.000142486
L885	Vignola	Emilia-Romagna	Modena	MO	10.307.377	13.267.496	399,29	0.0005391150	513,97	0.000513729
L887	Vignola Barbera	Piemonte	Alessandria	AL	833.191	1.093.119	410,03	0.000435791	537,95	0.00042327
L888	Vignolo	Piemonte	Cuneo	CN	805.534	1.005.552	300,57	0.000421325	375,21	0.00038936
L889	Vignone	Piemonte	Verbano-Cusio-Ossola	VB	351.436	479.291	294,09	0.000183814	401,08	0.00018859
L890	Vigo di Cadore	Veneto	Belluno	BL	769.576	979.230	570,48	0.000402517	725,89	0.00037917
L892	Vigodarzere	Veneto	Padova	PD	3.839.133	4.875.681	292,10	0.000208013	370,97	0.000188791
L894	Vigolo	Lombardia	Bergamo	BG	290.289	340.095	507,50	0.000151832	594,57	0.00013169
L897	Vigzone	Emilia-Romagna	Piacenza	PC	1.998.344	2.611.361	475,80	0.0001045210	621,75	0.000101114
L898	Vigone	Piemonte	Torino	TO	1.905.390	2.394.553	376,93	0.000996592	473,70	0.00092719
L899	Vignovo	Veneto	Venezia	VE	2.373.715	3.151.339	241,35	0.0001241543	320,42	0.000122023
L900	Vignzza	Veneto	Padova	PD	7.405.788	9.577.704	320,99	0.0003873509	415,12	0.000370857
L904	Viguzzolo	Piemonte	Alessandria	AL	1.071.020	1.313.944	352,77	0.000560184	432,79	0.00050877
L905	Villa Santa Lucia	Lazio	Frosinone	FR	463.160	665.927	185,12	0.000242250	266,19	0.00025788
L906	Villedscia	Piemonte	Verbano-Cusio-Ossola	VB	2.141.646	2.754.621	348,46	0.000120163	448,20	0.000106661
L907	Villa di Chiavenna	Lombardia	Sondrio	SO	327.687	453.783	345,66	0.000171393	478,67	0.00017571
L908	Villa di Tirano	Lombardia	Sondrio	SO	1.310.745	1.652.349	438,08	0.000468570	552,26	0.00043980
L912	Villa Bartolomea	Veneto	Verona	VR	1.994.180	2.755.272	342,94	0.000104302	473,82	0.000106687
L913	Villa Basilica	Toscana	Lucca	LU	526.291	710.556	357,05	0.000275270	482,06	0.00027513
L917	Villa Biscossi	Lombardia	Pavia	PV	87.818	106.337	1.351,05	0.000046932	1.635,96	0.00004117
L919	Villa Carcina	Lombardia	Brescia	BS	3.207.201	4.329.976	302,48	0.000167488	408,37	0.000167660
L920	Villa Castell	Puglia	Brindisi	BR	1.659.029	2.662.742	183,60	0.000867735	294,68	0.000103104
L922	Villa Celera	Abruzzo	Pescara	PE	144.417	200.418	259,28	0.000075535	359,82	0.00007760
L923	Villa Chiara	Lombardia	Brescia	BS	450.451	562.053	331,21	0.000235603	413,27	0.00021763
L926	Villa Collemadina	Toscana	Lucca	LU	383.640	536.793	319,17	0.0002020658	446,58	0.00020785
L928	Villa Confese	Lombardia	Milano	MI	1.891.103	2.505.560	306,30	0.000989191	405,82	0.00097017
L929	Villa d'Adda	Lombardia	Bergamo	BG	1.458.176	1.846.407	315,35	0.000162682	399,31	0.000171494
L931	Villadeati	Piemonte	Alessandria	AL	228.348	289.700	472,77	0.000119435	599,79	0.00011217
L933	Villa del Bosco	Piemonte	Biella	BI	100.335	147.656	324,71	0.000052479	471,85	0.00005717
L934	Villa del Conte	Veneto	Padova	PD	1.985.269	2.382.275	355,02	0.0001038371	426,01	0.00092244
L936	Villa di Serio	Lombardia	Bergamo	BG	6.632	8.452.461	288,05	0.000099171	369,79	0.00094961
L937	Villa Estense	Veneto	Padova	PD	646.659	946.564	309,85	0.000338227	453,55	0.00036652
L938	Villa d'Ogna	Lombardia	Bergamo	BG	655.334	826.433	372,35	0.000342764	469,56	0.00032000
L939	Villadose	Veneto	Rovigo	RO	1.355.736	1.934.963	287,60	0.000709102	410,47	0.00074923
L942	Villafalletto	Piemonte	Cuneo	CN	1.098.868	1.416.935	381,95	0.000574750	492,50	0.00054865
L943	Villa Faraldi	Liguria	Imperia	IM	176.888	234.788	396,61	0.000092519	526,43	0.00009091
L945	Villafraanca d'Asi	Piemonte	Asi	AT	808.220	1.060.099	275,65	0.000422730	361,56	0.00041048
L946	Villafraanca in Lunigiana	Toscana	Massa-Carrara	MS	1.906.366	2.380.511	418,98	0.000927102	523,19	0.00092175
L947	Villafraanca Padovana	Veneto	Padova	PD	2.837.563	3.716.621	270,17	0.0001484154	353,86	0.000143911
L948	Villafraanca Piemonte	Piemonte	Torino	TO	1.519.051	2.008.609	330,66	0.000794522	437,22	0.00077775
L949	Villafraanca di Verona	Veneto	Verona	VR	12.527.017	16.755.014	379,64	0.0006552107	507,77	0.000648769
L952	Vilaga	Veneto	Vicenza	VI	590.920	734.722	312,66	0.000309074	388,74	0.00028499
L956	Villa Guardia	Lombardia	Como	CO	2.197.112	3.454.109	356,46	0.0001462996	440,18	0.000133746
L958	Villalago	Abruzzo	L'Aquila	AQ	317.350	410.642	621,04	0.000165986	803,60	0.00015900
L961	Villalonsina	Abruzzo	Chieti	CH	195.768	264.698	218,74	0.000102394	295,75	0.00010249
L963	Villaveria	Piemonte	Alessandria	AL	384.135	494.258	384,06	0.000174765	568,11	0.00019138
L964	Villamagna	Abruzzo	Chieti	CH	465.562	702.870	215,44	0.000243507	325,25	0.00027216
L965	Villamarina	Campania	Avellino	AV	158.983	240.763	174,51	0.000083154	240,28	0.00009323
L967	Villamazza	Veneto	Rovigo	RO	438.310	631.865	379,75	0.000229253	566,19	0.00024466
L969	Villa Minozzo	Emilia-Romagna	Reggio nell'Emilia	RE	2.017.576	2.581.992	577,61	0.0001055269	739,19	0.00099977




L970	Villamiglio	Piemonte	Alessandria	AL	294	115.895	145.170	394,20	0,000066618	493,78	0,000056271
L972	Vilanova Monferrato	Piemonte	Alessandria	AL	1.718	737.524	1.002.049	429,29	0,000385753	583,27	0,000388800
L973	Vilanova dei Battisti	Campania	Avellino	AV	1.472	295.240	429.199	200,57	0,000154422	291,58	0,000166619
L974	Vilanova Mondovì	Piemonte	Cuneo	CN	5.845	1.173.691	2.395.661	303,45	0,000927708	409,87	0,000092762
L975	Vilanova d'Albenga	Liguria	Savona	SV	2.755	1.234.590	1.525.705	448,13	0,0000645738	553,79	0,000059077
L977	Vilanova del Sillaro	Lombardia	Lodi	LO	1.838	470.306	587.973	255,88	0,000245988	319,90	0,00022767
L978	Vilanova Biellese	Piemonte	Biella	BI	1.177	103.480	126.835	584,63	0,000054124	776,98	0,000049411
L979	Vilanova di Camposampiero	Veneto	Padova	PD	6.160	1.176.699	2.166.764	278,68	0,000897899	351,75	0,000083899
L980	Vilanova sull'Arda	Emilia-Romagna	Piacenza	PC	1.669	831.459	1.037.804	498,18	0,000434885	621,81	0,000040185
L982	Vilanova Canavese	Piemonte	Torino	TO	1.203	374.805	500.828	311,56	0,000196037	476,32	0,000193992
L983	Vilanova d'Ardenghi	Lombardia	Pavia	PV	745	379.486	409,61	509,38	0,000159611	509,38	0,00014694
L984	Vilanova d'Asi	Piemonte	Asi	AT	5.487	1.936.906	2.401.477	353,00	0,000103076	437,67	0,000092987
L985	Vilanova del Ghebbo	Veneto	Rovigo	RO	2.011	627.029	954.398	311,80	0,000327960	474,59	0,000369955
L988	Vilanova Marchesana	Veneto	Rovigo	RO	872	306.372	428.898	351,34	0,000160244	491,86	0,00016607
L990	Vilanova Solaro	Piemonte	Cuneo	CN	752	250.302	326.172	332,85	0,000130917	433,74	0,00012630
L994	Vilanterio	Lombardia	Pavia	PV	3.337	927.586	1.216.934	277,97	0,000485163	364,68	0,00047121
L995	Vilanova sui Cigli	Lombardia	Brescia	BS	5.816	1.528.288	2.208.751	262,26	0,000797784	379,77	0,000085525
L999	Villar Dora	Piemonte	Torino	TO	2.792	907.140	1.238.821	324,91	0,000474469	443,70	0,00047968
M002	Villarbasce	Piemonte	Torino	TO	3.525	1.443.964	1.777.663	409,64	0,000755248	504,30	0,00068833
M003	Villarbot	Piemonte	Vercelli	VC	380	293.489	349.624	772,34	0,000153506	920,06	0,00013538
M004	Villareggia	Piemonte	Torino	TO	994	343.242	475.562	345,31	0,000179528	478,43	0,00018414
M007	Villar Fochiaro	Piemonte	Torino	TO	1.953	731.748	913.150	374,68	0,000382732	467,56	0,00035358
M009	Villarmagnano	Piemonte	Alessandria	AL	647	248.911	318.620	384,72	0,000130190	492,46	0,00012337
M013	Villar Pellice	Piemonte	Torino	TO	1.059	320.634	442.817	302,77	0,000167704	418,15	0,00017146
M014	Villar Perosa	Piemonte	Torino	TO	3.878	1.310.480	1.751.702	337,93	0,000685431	451,70	0,00067827
M015	Villar San Costanzo	Piemonte	Cuneo	CN	1.549	440.666	647.131	284,48	0,000230485	417,77	0,00025057
M017	Villasanta	Lombardia	Monza e della Brianza	MB	14.131	5.017.944	6.321.241	355,10	0,002624576	447,33	0,00244764
M018	Villasanta	Calabria	Reggio Calabria	RC	12.175	3.088.775	4.643.568	242,22	0,0001615547	364,14	0,000179803
M019	Villa San Secondo	Piemonte	Asi	AT	368	127.795	164.653	347,27	0,000066842	447,43	0,00006376
M021	Villa Santa Lucia degli Abruzzi	Abruzzo	L'Aquila	AQ	89	97.460	109.030	1.095,06	0,000050975	1.225,05	0,00004222
M022	Villa Santa Maria	Abruzzo	Chevi	CH	1.136	453.662	596.501	399,35	0,000237282	525,09	0,000230997
M023	Villa Sant'Angelo	Abruzzo	L'Aquila	AQ	487	86.484	130.213	177,58	0,000045234	267,38	0,00005042
M027	Vilastellone	Piemonte	Torino	TO	4.434	1.724.836	2.219.377	389,00	0,000902155	500,54	0,00085936
M028	Vilata	Piemonte	Vercelli	VC	1.505	513.234	678.711	341,02	0,000268441	450,97	0,00026280
M031	Vilavallelonga	Abruzzo	L'Aquila	AQ	830	238.910	350.769	287,84	0,000124959	422,61	0,00013582
M032	Vilaverla	Veneto	Vicenza	VI	6.034	2.033.953	2.488.320	337,08	0,001063835	407,41	0,00095188
M041	Villetta Barrea	Piemonte	L'Aquila	AQ	602	359.503	447.671	597,18	0,000188034	743,64	0,00017334
M042	Vilicelle	Piemonte	Verbano-Cusio-Ossola	VB	274	107.456	151.092	392,17	0,000056203	551,43	0,00005850
M044	Villimpunta	Lombardia	Mantova	MN	2.108	768.313	990.011	364,47	0,000401857	469,64	0,00038334
M045	Vilongo	Lombardia	Bergamo	BG	8.082	2.704.118	3.353.118	334,59	0,001414356	414,89	0,00129836
M048	Vilorta	Veneto	Treviso	TV	17.523	7.285.178	9.065.844	415,75	0,003810425	517,37	0,00351037
M050	Viminese di Scalve	Lombardia	Bergamo	BG	1.433	640.565	769.743	447,01	0,000335040	537,15	0,00029805
M052	Vimercate	Lombardia	Monza e della Brianza	MB	25.876	12.114.742	14.816.952	468,18	0,006336471	572,61	0,00657325
M053	Vimodrone	Lombardia	Milano	MI	16.741	6.019.326	7.540.106	359,56	0,003148337	450,40	0,00291959
M055	Vinadio	Piemonte	Cuneo	CN	585	443.330	550.790	757,83	0,000231878	941,52	0,00021327
M057	Vinchiaturo	Molise	Campobasso	CB	3.368	864.892	1.129.388	335,33	0,000452371	335,33	0,00043731
M058	Vinchio	Piemonte	Asi	AT	546	209.601	265.306	383,89	0,000109630	485,91	0,00010273
M059	Vinci	Toscana	Firenze	FI	14.438	6.094.748	7.877.402	422,13	0,003187785	545,60	0,00305020
M060	Vinovo	Piemonte	Torino	TO	15.216	5.326.968	6.673.676	350,09	0,002786207	438,60	0,00258411
M062	Vinzaglio	Piemonte	Novara	NO	518	282.571	349.430	545,50	0,000147796	674,57	0,00013530
M063	Viola	Piemonte	Cuneo	CN	625	1.590.842	662.576	1.592,57	0,000309033	1.785,92	0,00025656
M065	Vione	Lombardia	Brescia	BS	371	585.133	690.517	936,21	0,000306047	1.104,83	0,00026737
M069	Virle Piemonte	Piemonte	Torino	TO	1.160	422.781	525.876	364,47	0,000221130	453,34	0,00020362




M070	Visano	Lombardia	Brescia	BS	1.980	706.465	852.865	356.80	0.000369508	430.74	0.000333024
M071	Vische	Piemonte	Torino	TO	1.188	507.328	646.623	148.04	0.000265352	544.30	0.000250388
M072	Visciano	Campania	Napoli	NA	4.150	617.229	1.018.146	148.73	0.000323284	245.34	0.00039423
M077	Visone	Piemonte	Alessandria	AL	1.128	491.873	582.593	436.06	0.000257268	516.48	0.00022559
M078	Visso	Marche	Macerata	MC	961	609.813	1.067.547	634.56	0.000318955	1.110.87	0.00041336
M079	Visstaro	Lombardia	Pavia	PV	1.567	401.138	495.312	255.99	0.000209810	316.09	0.00019179
M080	Vistorio	Piemonte	Torino	TO	534	163.349	206.713	307.77	0.000088561	387.10	0.000080004
M082	Viterbo	Lazio	Viterbo	VT	65.949	27.179.690	35.519.250	412.13	0.001421602	538.59	0.001375336
M083	Vitico	Lazio	Frosinone	FR	304	80.251	107.636	263.98	0.000041974	354.06	0.00004168
M086	Vitrochiano	Lazio	Viterbo	VT	5.256	1.363.223	1.733.742	259.37	0.000071308	329.86	0.000067132
M089	Vitro Veneto	Venezie	Treviso	TV	27.078	11.652.128	14.751.899	430.32	0.000694506	544.79	0.000571206
M090	Vitro	Abruzzo	L'Aquila	AQ	806	301.584	375.115	374.17	0.000157740	465.40	0.00014625
M091	Vitonio	Lombardia	Milano	MI	9.248	2.844.675	3.576.245	307.60	0.0001487873	386.70	0.000138475
M092	Vitulazio	Campania	Caserta	CE	7.646	1.834.115	2.700.609	239.88	0.0000959312	353.21	0.000104570
M093	Vituleno	Campania	Benevento	BN	2.732	475.355	764.880	174.00	0.000248629	279.97	0.00029617
M094	Viu	Piemonte	Torino	TO	1.037	832.104	973.640	802.41	0.0000435222	938.90	0.000037700
M095	Vivaro Romano	Lazio	Roma	RM	159	67.296	93.238	423.24	0.0000035198	586.40	0.000003610
M098	Vivone	Piemonte	Biella	BI	1.357	681.114	934.731	501.93	0.0000356248	688.82	0.000036194
M101	Vizzola Ticino	Lombardia	Varese	VA	587	482.586	534.905	822.12	0.0000252411	911.25	0.000020712
M102	Vizzolo Predabissi	Lombardia	Milano	MI	3.877	1.198.322	1.540.357	309.08	0.0000626768	397.31	0.000059644
M103	Vò	Venezie	Padova	PD	3.264	1.120.250	1.569.036	343.21	0.0000885984	480.71	0.000060754
M104	Vobarno	Lombardia	Brescia	BS	8.240	2.315.020	3.073.012	280.95	0.0001210844	372.94	0.00018890
M105	Vobbia	Liguria	Genova	GE	373	388.428	465.979	1.041.36	0.000203163	1.249.27	0.00018043
M106	Vocca	Piemonte	Vercelli	VC	155	81.836	95.607	527.97	0.000042803	616.82	0.00003702
M108	Vodo Cadore	Venezie	Belluno	BL	823	627.231	773.500	762.13	0.0000328066	939.86	0.000029951
M109	Voghera	Lombardia	Pavia	PV	38.637	14.463.394	20.008.304	374.34	0.0007564905	517.85	0.000714739
M110	Voghera	Emilia-Romagna	Ferrara	FE	3.559	1.359.288	1.859.193	381.93	0.0000710959	522.39	0.000071990
M111	Vogogna	Piemonte	Verbania-Cusio-Ossola	VB	1.680	549.767	719.003	327.24	0.0002044859	427.98	0.000021840
M115	Volla	Campania	Napoli	NA	25.531	3.909.581	7.017.579	153.13	0.000098648	274.87	0.000271727
M116	Volpigo	Lombardia	Cremona	CR	467	188.606	223.863	403.87	0.000098648	479.36	0.00008668
M118	Volpago del Montello	Venezie	Treviso	TV	10.033	3.002.226	3.912.500	299.24	0.0001570279	389.96	0.000151495
M119	Volpara	Lombardia	Pavia	PV	129	64.189	98.109	497.59	0.0000033573	760.53	0.000003799
M120	Volpedo	Piemonte	Alessandria	AL	1.150	496.507	654.768	431.75	0.000259692	569.36	0.00025353
M121	Volpogno	Piemonte	Alessandria	AL	132	83.857	104.311	635.28	0.000043860	790.23	0.000040339
M122	Volpiano	Piemonte	Torino	TO	15.247	5.289.570	6.939.763	346.93	0.000276646	455.16	0.000268714
M123	Volpiggio	Piemonte	Alessandria	AL	657	530.293	598.147	807.14	0.000277363	910.42	0.00023161
M124	Volpigo Agordino	Venezie	Belluno	BL	801	436.757	570.314	545.26	0.000228441	712.00	0.00022883
M125	Volle Mantovana	Lombardia	Mantova	MN	7.220	2.501.021	3.308.961	346.40	0.0001308129	458.30	0.000128126
M126	Volterra	Toscana	Pisa	PI	9.537	4.667.139	6.205.400	489.37	0.0002441091	650.67	0.000240278
M127	Volturno	Lombardia	Cremona	CR	337	154.725	208.129	459.12	0.000080927	617.59	0.00008059
M130	Volturna Ippina	Campania	Avellino	AV	2.963	419.368	769.375	141.54	0.000219346	259.66	0.00029791
M131	Volturna Appula	Puglia	Foggia	FG	378	186.016	233.175	492.11	0.000097293	616.86	0.00009029
M132	Volturno	Puglia	Foggia	FG	1.554	414.815	556.109	266.93	0.000216964	357.86	0.00021533
M133	Volterra	Piemonte	Torino	TO	8.477	2.478.730	3.249.698	292.41	0.0001296470	383.35	0.000125831
M136	Vollgnasco	Piemonte	Cuneo	CN	491	176.998	218.165	360.49	0.000092577	444.33	0.00008448
M138	Zaccanopoli	Calabria	Vibo Valentia	VV	667	111.126	169.367	166.61	0.000058123	253.92	0.00006558
M140	Zagarise	Calabria	Calanzano	CZ	1.425	215.925	347.910	151.53	0.000112957	244.15	0.00013471
M141	Zagarolo	Lazio	Roma	RM	18.483	4.423.774	6.292.882	239.34	0.0002313802	340.47	0.000243666
M143	Zambone	Calabria	Vibo Valentia	VV	1.781	659.210	998.828	370.13	0.0000344792	560.82	0.000038675
M144	Zandobbio	Lombardia	Bergamo	BG	2.712	917.057	1.119.647	338.15	0.000047666	412.85	0.000043354
M145	Zane	Venezie	Vicenza	VI	6.603	2.483.839	3.081.748	376.17	0.0001299143	466.72	0.00019328
M147	Zanica	Lombardia	Bergamo	BG	8.668	2.939.773	3.517.621	338.45	0.0001537613	404.98	0.000136205
M150	Zavattarello	Lombardia	Pavia	PV	879	475.722	628.043	541.21	0.000248821	714.50	0.00024818




M152	Zeccone	Lombardia	Pavia	PV	1.719	464.139	590.634	270.01	0.000242763	343,59	0.000022870
M156	Zebio	Lombardia	Como	CO	188	202.399	227.617	1.076,59	0.000105862	1.210,73	0.000008814
M158	Zelo Buon Presto	Lombardia	Lodi	LO	7.398	2.066.476	2.574.055	279,33	0.000108845	347,94	0.000099670
M161	Zeme	Lombardia	Pavia	PV	992	336.581	425.101	339,30	0.000076044	428,53	0.000016460
M162	Zenevredo	Lombardia	Pavia	PV	498	271.353	271.863	436,45	0.0000113684	545,91	0.000010527
M163	Zenson di Piave	Veneto	Treviso	TV	1.744	525.801	688.922	301,49	0.0000275014	395,02	0.000026676
M165	Zerba	Emilia-Romagna	Piacenza	PC	71	151.570	178.809	2.134,80	0.0000079277	2.518,43	0.000006924
M166	Zerbo	Lombardia	Pavia	PV	378	141.128	180.563	373,35	0.0000073815	477,68	0.000006992
M167	Zerbolò	Lombardia	Pavia	PV	1.630	514.962	666.614	315,93	0.0000269345	408,97	0.000025812
M169	Zeri	Toscana	Massa-Carrara	MS	939	745.059	877.983	791,33	0.0000388648	935,02	0.000033996
M170	Zernighedo	Veneto	Vicenza	VI	1.324	460.818	557.507	421,08	0.0000241025	421,08	0.000021587
M171	Zero Branco	Veneto	Treviso	TV	11.592	3.438.068	4.273.480	296,59	0.0001798240	368,66	0.000165473
M172	Zevio	Veneto	Verona	VR	15.579	5.274.424	7.119.011	338,56	0.0002758725	456,96	0.000275654
M176	Zibido San Giacomo	Lombardia	Milano	MI	6.750	2.191.674	2.720.035	324,69	0.0001146329	402,97	0.000105322
M177	Zignago	Liguria	La Spezia	SP	463	237.658	286.251	513,30	0.0000124304	618,25	0.000011084
M178	Zimella	Veneto	Verona	VR	4.855	1.288.162	1.749.862	265,33	0.0000673758	360,42	0.000067756
M179	Zimone	Piemonte	Biella	BI	393	110.932	157.131	282,27	0.0000058022	399,83	0.000006084
M180	Zinasco	Lombardia	Pavia	PV	3.055	1.017.334	1.293.203	333,01	0.0000532104	423,31	0.000050074
M182	Zoagli	Liguria	Genova	GE	2.317	4.142.929	4.436.548	1.788,06	0.0002766909	1.914,78	0.000171787
M183	Zocca	Emilia-Romagna	Modena	MO	4.628	3.278.641	3.943.537	708,44	0.0001714854	852,10	0.000152697
M184	Zogno	Lombardia	Bergamo	BG	8.539	3.462.317	4.204.818	405,47	0.0001810924	492,43	0.000162814
M185	Zola Predosa	Emilia-Romagna	Bologna	BO	19.207	8.978.056	10.677.003	467,44	0.0004695865	555,89	0.000413423
M187	Zollino	Puglia	Lecce	LE	1.846	327.034	558.862	177,16	0.0000171051	302,74	0.000021640
M188	Zone	Lombardia	Brescia	BS	1.023	402.536	539.054	393,49	0.0000210542	526,93	0.000020873
M189	Zoppè di Cadore	Veneto	Belluno	BL	195	109.493	130.753	561,51	0.0000057269	670,53	0.000005063
M194	Zovencedo	Veneto	Vicenza	VI	803	247.127	295.742	307,75	0.0000129257	368,30	0.000011451
M196	Zubiena	Piemonte	Biella	BI	1.157	362.698	503.668	313,48	0.0000189705	435,32	0.000019902
M197	Zuccarello	Liguria	Savona	SV	280	134.648	161.279	480,89	0.000070426	576,00	0.000006245
M199	Zugliano	Veneto	Vicenza	VI	6.852	2.235.887	2.732.119	326,31	0.0001169454	398,73	0.000105790
M201	Zumaglia	Piemonte	Biella	BI	977	290.232	369.450	297,06	0.0000151802	378,15	0.000014305
M202	Zumpiano	Calabria	Cosenza	CS	2.634	406.947	706.963	154,50	0.0000212849	268,40	0.000027374
M203	Zungoli	Campania	Avellino	AV	942	158.069	246.364	167,80	0.000082676	261,53	0.000099539
M204	Zungri	Calabria	Vibo Valentia	VV	1.846	207.700	333.806	112,51	0.0000108635	180,83	0.000012925
M207	Lariano	Lazio	Roma	RM	13.212	2.572.558	4.126.516	194,71	0.0001345546	312,33	0.000159782
M208	Lamezia Terme	Calabria	Calanzano	CZ	67.026	12.290.795	21.066.357	183,37	0.0006428553	314,30	0.000815708
M212	Ladispoli	Lazio	Roma	RM	40.658	15.260.468	21.255.070	375,34	0.0007981805	522,78	0.000823015
M213	Ardea	Lazio	Roma	RM	49.057	18.005.485	24.658.068	367,03	0.0009417554	502,64	0.000954782
M253	Sicignano degli Albarni	Campania	Salerno	SA	3.053	666.829	952.522	218,42	0.0000348777	312,00	0.000036882
M255	Molina Aterno	Abruzzo	L'Aquila	AQ	346	136.636	167.269	394,90	0.000071466	483,44	0.000060477
M256	Scanzano Jonico	Basilicata	Matera	MT	7.491	1.634.406	2.396.504	218,18	0.0000854856	319,92	0.000092795
M258	Avigliano Umbro	Umbria	Terni	TR	2.360	807.564	1.087.814	342,19	0.000042387	460,94	0.000042121
M260	Casposenna	Campania	Caserta	CE	6.883	581.627	1.601.719	84,50	0.0000304213	232,71	0.000062020
M261	Castro	Puglia	Lecce	LE	2.391	1.020.445	1.556.731	426,79	0.00006533731	651,08	0.000060278
M262	Cellole	Campania	Caserta	CE	8.133	3.502.865	5.587.298	430,70	0.0001832132	686,99	0.000216345
M263	Porto Cesareo	Puglia	Lecce	LE	6.357	5.178.410	7.797.061	814,60	0.0002708905	1.226,53	0.000301909
M264	San Cassiano	Puglia	Lecce	LE	1.959	341.691	616.304	174,42	0.0000178718	314,60	0.000023864
M266	Ortona	Puglia	Foggia	FG	2.805	466.831	751.753	166,43	0.0000244170	268,00	0.000029109
M267	Zaponella	Puglia	Foggia	FG	3.275	542.323	913.423	165,59	0.0000283666	278,91	0.000035369
M269	Palermo	Basilicata	Potenza	PZ	3.037	410.392	609.331	135,13	0.0000214651	200,64	0.000023594
M272	Clampino	Lazio	Roma	RM	38.595	12.916.185	17.508.831	334,66	0.0006755666	453,66	0.000677957
M273	Santa Maria la Carità	Campania	Roma	RM	11.682	2.144.001	3.662.935	183,50	0.0001213194	313,95	0.000141832
M277	San Ferdinando	Calabria	Reggio Calabria	RC	4.269	912.704	1.559.813	213,80	0.0000477379	365,38	0.000060397
M280	Trecase	Campania	Napoli	NA	8.533	1.515.008	2.706.429	177,55	0.0000792407	317,17	0.000104795



M289	Massa di Somma	Campania	Napoli	NA	4.991	644.662	1.233.094	129,16	0,000337183	247,06	0,000047746
M294	Bellizzi	Campania	Salerno	SA	13.229	2.382.538	4.325.625	180,10	0,0001246158	326,98	0,000167492
M295	San Cesario	Lazio	Roma	RM	15.988	3.594.891	5.654.485	224,85	0,0001880265	353,67	0,000218947
M297	Fiumicino	Lazio	Roma	RM	81.426	32.470.970	42.140.926	398,78	0,0016983553	517,54	0,001631733
M298	Slatte	Puglia	Taranto	TA	12.917	2.243.034	3.725.546	173,65	0,0001173192	288,42	0,000144256
M300	Due Carrare	Veneto	Padova	PD	9.003	2.343.503	3.336.926	246,30	0,0001225741	370,65	0,000129209
M302	Montiglio Monferrato	Piemonte	Asi	AT	1.496	566.218	775.150	379,82	0,000297200	518,15	0,000300014
M308	Cavallino-Treponti	Veneto	Venezia	VE	13.318	7.153.259	12.544.871	537,11	0,0003741427	941,95	0,000485748
M309	Fonte Nuova	Lazio	Roma	RM	32.684	7.166.943	9.964.566	219,28	0,0003746954	304,88	0,000385866
M312	Lonato del Garda	Lombardia	Brescia	BS	16.911	6.203.485	7.866.342	366,83	0,000244659	464,57	0,000304204
M315	Gravedona ed Uniti	Lombardia	Como	CO	4.041	2.487.403	3.104.793	615,54	0,0001301006	768,32	0,000120220
M316	Meppano	Piemonte	Torino	TO	7.359	2.045.130	2.717.394	277,91	0,0001069681	369,26	0,000105220
M318	Treccasali	Marche	Ancona	AN	7.500	1.851.004	2.500.041	246,80	0,000968145	333,34	0,000096804
M319	Fabbriche di Vogemoli	Toscana	Lucca	LU	716	328.459	377.906	458,74	0,000071797	527,80	0,00014633
M320	Valsamoggia	Emilia-Romagna	Bologna	BO	31.610	13.512.015	17.627.032	427,46	0,0007067298	557,64	0,00062554
M321	Figline e Incisa Valdarno	Toscana	Firenze	FI	23.051	8.561.876	11.559.510	371,43	0,000478187	501,48	0,000471594
M322	Castelluccio Pliandisco	Toscana	Arezzo	AR	9.774	3.425.272	4.430.657	350,45	0,0001791547	453,31	0,000171559
M323	Fiscaglia	Emilia-Romagna	Ferrara	FE	8.371	3.372.638	4.352.424	402,90	0,0001764018	519,94	0,000168550
M324	Poggio Torinana	Emilia-Romagna	Rimini	RN	5.130	1.608.240	2.368.988	313,50	0,000841171	461,79	0,000091729
M325	Sissa Trecasali	Emilia-Romagna	Parma	PR	7.846	3.216.201	4.270.495	409,92	0,0001682196	544,29	0,000165357
M326	Scarpata e San Piero	Toscana	Firenze	FI	12.001	4.250.830	5.567.077	354,21	0,0002233346	463,88	0,000215562
M327	Casciana Terme Lari	Toscana	Pisa	PI	12.120	5.291.893	6.854.515	436,62	0,0002767862	565,55	0,000265413
M328	Crespina Lorenzana	Toscana	Pisa	PI	5.460	2.153.751	3.178.090	394,46	0,0001126494	582,07	0,000123058
M329	Pratovecchio Sita	Toscana	Arezzo	AR	5.437	2.442.553	3.203.335	449,25	0,0001277548	589,17	0,000124036
M330	Montoro	Campania	Avellino	AV	19.347	3.031.168	5.033.585	156,67	0,0001585416	260,17	0,000194905
M331	Vallfoglia	Marche	Pesaro e Urbino	PU	14.935	4.370.107	6.108.732	292,61	0,0002285732	409,02	0,000236535
M332	Quero Vas	Veneto	Belluno	BL	3.059	932.286	1.278.959	304,77	0,000487621	418,10	0,000049522
M333	Sant'Omobono Terme	Lombardia	Bergamo	BG	3.874	1.537.967	1.862.678	397,00	0,000804415	480,82	0,000072125
M334	Val Brembilla	Lombardia	Bergamo	BG	4.135	1.336.296	1.660.586	323,17	0,000698924	401,59	0,000064299
M335	Bellagio	Lombardia	Como	CO	3.566	4.035.601	4.899.370	1.131,69	0,0002110773	1.373,91	0,000189708
M336	Colverde	Lombardia	Como	CO	5.456	1.903.311	1.995.758	275,53	0,0000786289	365,79	0,000077278
M337	Verderio	Lombardia	Lecco	LC	5.497	1.741.430	2.114.827	316,80	0,0000910834	384,72	0,000081888
M338	Comale e Basiglio	Lombardia	Pavia	PV	798	231.958	353.166	290,67	0,0000121323	442,56	0,000013675
M339	Maccagno con Pino e Veduggia	Lombardia	Varese	VA	2.407	1.060.043	1.436.534	440,40	0,0000554443	596,81	0,000055624
M340	Borgo Virgilio	Lombardia	Mantova	MN	14.857	4.616.732	5.920.330	310,74	0,0002414726	398,49	0,000229240
M341	Tremezzina	Lombardia	Como	CO	4.993	3.942.689	4.334.882	789,64	0,0002621776	868,19	0,000167850
M342	Sillano Giuncugnano	Veneto	Belluno	BL	5.022	1.710.446	2.460.566	340,59	0,0000248380	489,96	0,000095275
M347	La Valletta Brianza	Toscana	Lucca	LU	991	474.880	566.504	479,19	0,0000246380	571,65	0,000021936
M348	Ventasso	Lombardia	Lecco	LC	4.647	1.691.858	1.994.744	364,08	0,000884906	429,25	0,000077238
M364	Polesine Zibello	Emilia-Romagna	Reggio nell'Emilia	RE	3.941	2.647.285	3.615.214	671,73	0,0001384631	917,33	0,000139984
M367	Moniescudo-Monte Colombo	Emilia-Romagna	Parma	PR	3.099	1.908.722	1.959.809	486,84	0,0000789119	632,40	0,000075886
M368	Alto Reno Terme	Emilia-Romagna	Rimini	RN	6.770	1.954.402	2.837.366	288,69	0,0001022227	419,11	0,000109865
M370	Borgomezzavalle	Piemonte	Verbania-Cusio-Ossola	VB	6.951	3.542.354	4.278.649	509,62	0,0001852786	615,54	0,000165673
M371	Lessona	Piemonte	Bella	BI	292	115.826	154.517	396,66	0,0000640581	529,17	0,00005983
M372	Corteona e Genzone	Lombardia	Pavia	PV	2.610	872.556	1.195.614	334,31	0,000456380	458,09	0,00046295
M373	Campiglia Cerro	Lombardia	Bella	BI	2.526	883.924	1.119.817	349,93	0,0000462326	443,32	0,000043360
M374	Val di Zoldo	Veneto	Belluno	BL	514	460.685	538.186	896,27	0,0000240956	1.047,05	0,000020839
M375	Alpago	Veneto	Belluno	BL	2.745	2.911.549	3.435.269	1.060,67	0,0001522851	1.251,46	0,000133017
M376	Abetone Cufigliano	Toscana	Pistoia	PT	6.612	3.321.139	3.652.322	357,28	0,0001235584	502,29	0,000128597
M377	San Marcello Piteglio	Toscana	Pistoia	PT	1.825	2.650.527	3.067.304	1.452,34	0,0001386327	1.680,71	0,000118769
M378	Montalchino	Toscana	Siena	SI	7.630	3.330.215	4.605.399	436,46	0,0001741829	603,59	0,000178325
M379	Terre Roveresche	Marche	Pesaro e Urbino	PU	5.185	1.479.110	2.033.256	285,27	0,0000773631	392,14	0,000078729



M380	Colli al Metauro	Marche	Pesaro e Urbino	PU	12.209	3.459.241	4.718.549	283.34	0.0001809315	0.000182706
M381	Terre del Reno	Emilia-Romagna	Ferrara	FE	9.962	4.000.185	5.098.433	405.56	0.0002113170	0.000197418
M382	Valmonte	Marche	Macerata	MC	909	375.774	484.728	413.39	0.000196544	0.000018769
M383	Alta Valle Imielvi	Lombardia	Como	CO	3.098	2.969.440	3.539.602	968.50	0.0001553130	0.000137056
M384	Vai Lioni	Veneto	Vicenza	VI	3.072	983.357	1.211.039	320.10	0.0000514333	0.000046892
M385	Casali del Manco	Calabria	Cosenza	CS	9.517	1.735.068	2.799.711	182.31	0.0000907501	0.000108407
M386	Alta Val Tidone	Emilia-Romagna	Piacenza	PC	2.907	1.606.847	2.176.269	552.75	0.0000840442	0.000084267
M387	Montello Carpiolo	Liguria	Imperia	IM	510	189.128	243.379	370.84	0.000098921	0.000094924
M388	Cassano Spinola	Piemonte	Alessandria	AL	1.803	828.791	991.973	459.67	0.0000433489	0.000038410
M389	Alto Sernenza	Piemonte	Vercelli	VC	145	249.644	290.380	1.721.68	0.000130573	0.000011244
M391	Rio	Toscana	Livorno	LI	3.342	3.993.296	4.647.024	1.194.88	0.0002088646	0.000179937
M392	Latteria Pargine Validamo	Toscana	Arezzo	AR	6.366	2.204.360	3.075.583	346.27	0.0001152964	0.000119089
M393	Castelgerundo	Lombardia	Lodi	LO	1.448	510.295	647.913	352.41	0.0000266904	0.000025088
M394	Centro Valle Imielvi	Lombardia	Como	CO	3.658	2.619.495	3.053.201	716.10	0.0001370096	0.000118223
M395	Valvarone	Lombardia	Lecco	LC	496	440.828	507.315	888.77	0.0000230570	0.000019644
M396	Borgo Mantovano	Lombardia	Mantova	MN	5.291	2.119.467	2.767.984	400.58	0.0001108562	0.000107179
M397	Alluvioni Plovera	Piemonte	Alessandria	AL	1.618	590.899	742.132	365.20	0.0000309062	0.000028736
M400	Barbarano Mossano	Veneto	Vicenza	VI	936	517.213	630.305	552.58	0.0000270522	0.000024406
M402	Borgo Veneto	Veneto	Padova	PD	7.016	2.335.479	3.209.136	310.94	0.0001001982	0.000097039
M403	Corigliano-Rossano	Calabria	Cosenza	CS	74.066	12.488.014	25.224.103	332.88	0.0001221545	0.000124261
M404	Valle Cannobina	Piemonte	Verbania-Cusio-Ossola	VB	465	298.945	379.099	168.61	0.0000653107	0.0000976699
M405	Vai di Chi	Piemonte	Torino	TO	1.246	456.267	549.453	366.19	0.0000238645	0.000021275
M406	Borgocarbonara	Lombardia	Mantova	MN	1.845	773.982	994.284	419.50	0.0000404822	0.000038500
M408	Barberino Tavarnelle	Toscana	Firenze	FI	11.901	6.007.743	8.184.186	504.81	0.0003142278	0.000316899
M409	Tresignana	Emilia-Romagna	Ferrara	FE	6.947	2.215.381	2.979.409	318.90	0.000158729	0.000115365
M410	Riva del Po	Emilia-Romagna	Ferrara	FE	7.388	2.741.100	3.619.054	371.02	0.0001433700	0.000140133
M411	Sonbolo Mezzani	Emilia-Romagna	Parma	PR	12.803	5.081.917	6.259.580	396.93	0.0002658036	0.000242376
M412	Sobbiale con Cagno	Lombardia	Como	CO	4.631	1.199.194	1.601.128	258.95	0.0000627224	0.000061997
M413	Sassocavaro Auditore	Marche	Pesaro e Urbino	PU	4.855	1.360.781	1.970.855	280.28	0.0000711740	0.000076313
M414	Quaregna Cerreto	Piemonte	Biella	BI	2.036	801.595	1.150.502	393.71	0.0000419265	0.000044548
M415	Valchiusa	Piemonte	Torino	TO	996	507.596	634.366	509.63	0.0000265492	0.000024563
M416	Gallico-Veruno	Piemonte	Novara	NO	5.217	2.034.253	2.482.934	389.93	0.0001063992	0.000096141
M417	Valdiana	Piemonte	Biella	BI	10.096	4.213.041	5.325.992	417.30	0.0002203561	0.000206227
M418	Piadena Drizzona	Lombardia	Cremona	CR	3.979	1.383.490	1.863.562	347.70	0.0000723618	0.000072159
M419	Lu e Cuccaro Monferrato	Lombardia	Pavia	PV	1.025	507.108	694.089	494.74	0.0000265237	0.000026876
M420	Borgo Valbelluna	Veneto	Belluno	BL	13.410	4.262.508	5.802.947	439.50	0.000300216	0.000224695
M421	Pieve del Grappa	Veneto	Treviso	TV	6.679	3.085.187	3.985.187	367.93	0.0001285305	0.000119461
M422	Valbrenta	Veneto	Vicenza	VI	4.835	1.615.080	2.205.642	334.04	0.0000844748	0.000085404
M423	Vermezzo con Zelo	Lombardia	Milano	MI	5.877	1.560.413	1.964.820	265.55	0.0000816260	0.000076080
M424	Castrezze con Osimate	Lombardia	Varese	VA	2.665	873.409	1.116.824	327.73	0.0000456826	0.000043244
M425	Colcarsa	Veneto	Vicenza	VI	5.901	1.987.915	2.377.985	336.88	0.0001039755	0.000092078
M426	Lusiana Conco	Veneto	Vicenza	VI	4.544	2.240.515	2.870.883	497.47	0.0001182335	0.000111163
M428	Presicce-Acquarica	Puglia	Lecce	LE	9.237	1.543.519	2.753.286	167.10	0.0000807319	0.000106610
M433	Bardello con Melgesso e Bregano	Lombardia	Varese	VA	3.617	1.033.087	1.285.746	285.62	0.0000540344	0.000049785
M434	Moransengo-Tonengo	Piemonte	Asi	AT	394	115.492	172.238	293.13	0.000060407	0.000066669



Parte di provvedimento in formato grafico

Commissione Tecnica dei Fabbisogni Standard

Seduta del 23 ottobre 2023

Capacita' fiscale dei Comuni delle Regioni a statuto ordinario

Nota tecnica

L'articolo 43, comma 5-quater, primo periodo, del decreto-legge n. 133/2014 dispone che "le metodologie e le elaborazioni relative alla determinazione delle capacita' fiscali dei Comuni, delle Province e delle Citta' metropolitane sono definite dal Dipartimento delle finanze del Ministero dell'economia e delle finanze e sottoposte dallo stesso Dipartimento alla Commissione tecnica per i fabbisogni standard, anche separatamente, per l'approvazione; in assenza di osservazioni, le stesse si intendono approvate decorsi quindici giorni dal loro ricevimento".

La presente nota, sottoposta all'approvazione della Commissione tecnica per i fabbisogni standard (CTFS), illustra le procedure adottate per l'aggiornamento all'anno 2021 della base dati utilizzati ai fini della stima della capacita' fiscale per l'anno 2024 dei Comuni delle Regioni a statuto ordinario (RSO). Questo aggiornamento e' stato effettuato in coerenza con i criteri di stima di cui alla Nota metodologica approvata dalla Commissione Tecnica per i Fabbisogni standard (CTFS) nella seduta del 27 febbraio 2023, cui si rinvia per ogni dettaglio.

La precedente stima della capacita' fiscale, utilizzata per il riparto del Fondo di solidarieta' comunale dell'anno 2023, e' stata effettuata a partire dalla base dati dell'anno 2019. Tenuto conto degli effetti distorsivi conseguenti all'utilizzo dei dati relativi all'anno 2020 fortemente influenzati dalla crisi pandemica, si e' ritenuto di aggiornare la base dati di riferimento direttamente all'anno 2021, sia pure con le cautele che saranno illustrate nei

prossimi paragrafi della presente nota tecnica.

1. La stima della capacita' fiscale dei Comuni

Per capacita' fiscale si intende il gettito potenziale che un ente puo' generare in ragione della propria base imponibile data un'aliquota legale, definita anche come aliquota standard. In altre parole, la capacita' fiscale e' quella quota parte di gettito che non riflette l'esercizio di scelte autonome degli enti, che possono ad esempio riguardare i livelli delle aliquote o l'introduzione di deduzioni e/o esenzioni (cd "sforzo fiscale"). La metodologia di stima della capacita' fiscale e' dunque la procedura attraverso cui le entrate dei Comuni sono depurate da quelle componenti che dipendono dallo sforzo fiscale, in termini di scelte autonome degli amministratori locali.

Date queste premesse, per stimare la capacita' fiscale si considerano le entrate proprie delle Amministrazioni comunali. In particolare, rientrano nella definizione della capacita' fiscale specifiche voci relative alle entrate tributarie ed extra-tributarie; non rientrano, invece, nel perimetro delle entrate che generano capacita' fiscale i fondi perequativi, i trasferimenti correnti, le entrate in conto capitale, le entrate da riduzione di attivita' finanziarie, l'accensione di nuovi prestiti, le anticipazioni da istituto tesoriere/cassiere e le entrate per conto terzi e partite di giro.

Quindi, le entrate comunali che concorrono alla formazione della capacita' fiscale si riferiscono a due principali tipologie:

1. Entrate tributarie. Rientrano in questa categoria: i) l'IMU (Imposta Municipale Propria); ii) l'Addizionale Comunale IRPEF; iii) le imposte e tasse minori (ad es. la Tassa per l'occupazione degli spazi e delle aree pubbliche (1) , l'Imposta comunale sulla pubblicita' e i diritti sulle pubbliche affissioni e l'Imposta di soggiorno e di sbarco (2)).

2. Entrate extra-tributarie. Rientrano in questa categoria: i) la vendita di beni e servizi e proventi derivanti dalla gestione dei beni (3) ; ii) i proventi derivanti dall'attivita' di controllo e repressione delle irregolarita' e degli illeciti.

La capacita' fiscale puo' essere stimata con diversi metodi. Un primo metodo e' il Representative Tax System (RTS): la determinazione

della capacita' fiscale e' basata sull'applicazione della normativa fiscale standard alle basi imponibili di ciascun Comune. L'estrema accuratezza della metodologia di calcolo che consente, per ogni tributo assegnato al governo locale, di separare la parte di gettito attribuibile alla componente strutturale da quella imputabile allo sforzo fiscale dell'ente e' il vantaggio principale del metodo RTS. La necessita' di disporre di informazioni puntuali e analitiche sia sulle basi imponibili sia sulle aliquote e' invece lo svantaggio principale.

Un metodo di standardizzazione delle entrate alternativo al RTS e' il Regression-based Fiscal Capacity Approach (RFCA), basato su tecniche econometriche utili, in particolare, quando non sono fissate le aliquote legali e/o non e' facile quantificare la base imponibile. In questi casi le metodologie econometriche forniscono stime affidabili poiche' possono cogliere una serie di peculiarita' delle realta' locali (includendo un ampio set di variabili di controllo) e consentono di monitorare l'evoluzione temporale delle basi imponibili e dei gettiti standard.

Le principali ragioni a sostegno della metodologia RTS sono prevalentemente connesse a ragioni di efficienza e attendibilita' delle stime. Essa e' una soluzione preferibile rispetto all'alternativa di stime di tipo statistico-econometrico quando: (a) le basi imponibili dei singoli tributi sono definite e misurabili in maniera analitica su tutto il territorio; (b) la normativa fiscale specifica le aliquote/detractions/esenzioni applicabili a ciascuna base imponibile. In tali circostanze, la metodologia di calcolo puntuale del gettito standard, riferito a uno o piu' tributi, coniuga l'esigenza di ricostituire l'entita' delle risorse fiscali a disposizione degli enti locali con la necessita' di separare le componenti strutturali del gettito da quelle che dipendono dalle scelte di politica fiscale, in altre parole dall'entita' del loro sforzo fiscale.

Per la stima in esame della capacita' fiscale, il metodo RTS e' stato applicato all'IMU e all'Addizionale comunale IRPEF, tenuto conto che per entrambi i tributi e' possibile determinare analiticamente il gettito standard. Infatti, la normativa stabilisce (per l'IMU) aliquote legali e consente di definire con certezza un'aliquota standard; inoltre, esistono dati attendibili sulle basi imponibili, come sara' illustrato in dettaglio nei paragrafi che

seguono.

Invece, per i tributi minori e per le entrate extra-tributarie, che concorrono alla stima della capacita' fiscale residuale e per le quali le basi imponibili e le aliquote/tariffe non sono determinabili agevolmente, la determinazione della capacita' fiscale e' basata su stime econometriche (metodo RFCA).

2. Sintesi dei risultati dalle stime della capacita' fiscale 2024

La stima della capacita' fiscale 2024 per i Comuni delle Regioni a statuto ordinario, al netto della componente rifiuti, risulta pari a 19.119.067.918 euro, con una differenza di circa 131,5 milioni rispetto alla stima utilizzata per il riparto del fondo di solidarieta' comunale per l'anno 2023. La Tabella 1 ne riporta i dettagli:

Tabella 1: Capacita' fiscale 2024 per i Comuni RSO

IMU		11.935.991.797
Tax gap		326.099.379
Addizionale comunale all'Irpef		2.839.350.581
CFR		4.017.626.160
CF TOTALE senza componente rifiuti		19.119.067.918
Componente rifiuti		6.706.797.708
CF TOTALE		25.825.865.626
		valori in euro

Per ciascuna componente riportata nella Tabella 1, nei capitoli

successivi viene illustrata la procedura di aggiornamento della base dati di stima della capacita' fiscale.

La stima considera l'anagrafica dei Comuni delle Regioni a statuto ordinario esistenti al 1° gennaio 2023 (6.562 enti) e include la stima relativa ai Comuni di Bardello con Malgesso e Bregano e di Moransengo-Tonengo, istituiti per fusione dal 1 gennaio 2023.

Secondo quanto deliberato dalla CTFS nella seduta del 13 ottobre 2020, ai fini del riparto del fondo di solidarieta' comunale, la componente rifiuti e' esclusa sia dalla stima dei fabbisogni standard sia da quella della capacita' fiscale. Pertanto, per il riparto del predetto fondo saranno utilizzati i coefficienti di riparto al netto della quota rifiuti.

Nell'Appendice si riportano specifiche distribuzioni su base territoriale e per fasce di popolazione relative alle varie componenti della capacita' fiscale 2024.

3. Stima del gettito standard dell'IMU

La nota metodologica, approvata dalla CTFS nella seduta del 27 febbraio 2023, ha illustrato l'aggiornamento della metodologia utilizzata per la stima del gettito standard IMU relativo alle varie categorie di immobili, effettuata applicando opportune procedure di standardizzazione del gettito effettivo relativo all'anno 2019 (4) .

In coerenza con le precedenti stime a metodologia invariata, si e' proceduto ad aggiornare all'anno 2021 (nuovo anno di riferimento) il solo valore standard per i fabbricati diversi dall'abitazione principale (e dai fabbricati produttivi classificati nella categoria D) che, rispetto al gettito complessivo IMU, ne rappresenta comunque la componente principale.

In particolare, i valori sopra indicati sono aggiornati mediante l'applicazione di un coefficiente che misura la variazione intervenuta tra l'anno 2019 e l'anno 2021 della base imponibile dei fabbricati diversi dall'abitazione principale (e dai fabbricati di categoria D) derivata dalle risultanze catastali.

Prudenzialmente il tasso di variazione stimato della base imponibile IMU viene considerato nella misura ridotta del 50% con l'applicazione di una opportuna procedura di correzione nei casi residuali di variazione della base imponibile che non trova riscontro nell'andamento effettivo del gettito (5) . Tale procedura di

correzione ha riguardato solo 146 Comuni.

Risultano invece confermati i valori relativi alle altre componenti del gettito standard IMU, quali abitazione principale, immobili produttivi di categoria D, terreni, aree fabbricabili per i quali si rinvia alla precedente nota metodologica.

Rispetto alla stima della capacita' fiscale applicata per il riparto del fondo di solidarieta' comunale per l'anno 2023, il valore del gettito standard IMU rimane sostanzialmente invariato con un lieve aumento di circa 5,5 milioni di euro. Nel complesso il gettito IMU ad aliquota di base e' stimato in 11.935.991.797 euro, pari al 62,5% dell'intera capacita' fiscale al netto della componente rifiuti.

4. Stima del tax gap IMU

Il tax gap delle imposte immobiliari e' pari alla differenza tra il gettito teorico e il gettito effettivo, entrambi valutati ad aliquota di base. Il gettito teorico ad aliquota di base e' calcolato a partire dalla banca dati catastale mentre il gettito effettivo ad aliquota di base e' determinato mediante la procedura di standardizzazione richiamata nel paragrafo precedente.

La stima del tax gap IMU prende in considerazione solo il gettito degli altri immobili diversi dalle abitazioni principali, dalle aree fabbricabili e dai terreni (6) .

In linea con i precedenti aggiornamenti della capacita' fiscale si conferma che il tax gap e' determinato nella misura prudenziale del 10%. Considerato che restano invariati i criteri metodologici, si ritiene di non procedere ad alcuna variazione rispetto alla precedente stima e l'ammontare del tax gap dell'IMU e' quindi determinato in 326.099.379 euro.

5. Stima dell'Addizionale comunale Irpef standard

Il gettito dell'addizionale comunale e' standardizzato applicando l'aliquota dello 0,4% alla base imponibile desumibile dalle dichiarazioni dei redditi IRPEF ("Reddito imponibile addizionale - ammontare in euro"). I dati sono aggiornati alle dichiarazioni dei redditi presentate nell'anno 2022 e relative all'anno d'imposta 2021.

Nell'aggiornamento della base imponibile di riferimento all'anno

d'imposta 2021 sono stati valutati i casi di 178 enti con variazioni significative ovvero anomale della base imponibile dell'addizionale comunale nel 2021 rispetto al 2019 e per 67 Comuni si è applicata una procedura di correzione nei casi in cui la variazione non è stata ritenuta strutturale (7) .

Nel complesso, per i soli Comuni delle Regioni a statuto ordinario, la stima del gettito standard dell'addizionale comunale è pari a 2.839.350.581 euro, con un incremento di 99 milioni di euro rispetto alla stima dell'anno precedente.

6. Stima della capacità fiscale residuale

La capacità fiscale residuale (CFR) è la misura del gettito standard relativa alle entrate tributarie "minori" e ad alcune entrate extra-tributarie che costituiscono una forma di entrata tipica dei Comuni sulla base di criteri di rilievo territoriale (8) . Per tali tipologie di entrate ("residuali") le basi imponibili e le aliquote non risultano determinabili e pertanto si applica una metodologia di tipo econometrico (RFCA). Il metodo RFCA consente di determinare, attraverso i coefficienti di regressione, i pesi di quei fattori che influenzano tali entrate. La CFR è stata stimata applicando la metodologia definita per il riparto del Fondo di solidarietà comunale 2023 per la quale si rinvia alla nota metodologica approvata dalla Commissione tecnica dei fabbisogni standard nella seduta del 27 febbraio 2023.

In particolare, la CFR di ciascun ente è calcolata sulla base del seguente modello (9) che assume che tutti i Comuni esercitino uno sforzo fiscale pari alla mediana nazionale:

$$\text{CFR in euro per abitante} = 61,21 + 0,268\% \times (\text{scostamento dalla mediana nazionale del reddito mediano disponibile}) + 0,824\% \times (\text{scostamento dalla media nazionale del reddito disponibile medio della fascia di popolazione/area geografica di riferimento}) + 0,890\% \times (\text{scostamento dalla mediana nazionale del valore medio complessivo degli immobili OMI al mq in stato normale}) + 9,69 \times (\text{pendolari entranti per abitante}) + 73,07 \times (\text{presenze turistiche, media giornaliera per abitante})$$

L'attuale stima della CFR prevede esclusivamente l'aggiornamento delle variabili utilizzate in fase di applicazione lasciando inalterata la metodologia sopra indicata.

Come per le altre componenti della Capacita' fiscale, l'aggiornamento delle variabili non considera l'anno 2020 che risulta fortemente influenzato dagli effetti conseguenti alla crisi pandemica. Pertanto, le variabili di riferimento sono state aggiornate, ove possibile, all'anno 2021 dopo averne valutato la robustezza ai fini della stima.

Le variabili in applicazione aggiornate all'anno 2021 sono le seguenti:

- popolazione residente al 31 dicembre;
- reddito mediano disponibile, in termini di scostamento dalla mediana nazionale (10) ;
- reddito disponibile pro capite medio della fascia di popolazione/area geografica di riferimento, in termini di scostamento dalla mediana nazionale;
- valore medio complessivo degli immobili OMI al mq in stato normale, in termini di scostamento dalla mediana nazionale.

E' stato invece valutato di confermare il valore delle presenze turistiche relativo all'anno 2019 al fine di neutralizzare possibili effetti distorsivi dovuti ad un calo non omogeneo dei flussi turistici registrato in modo particolare nella prima parte dell'anno per effetto della pandemia; tale riduzione, tuttavia, non e' ritenuta strutturale e pertanto si ritiene opportuno non considerarla nell'applicazione del modello (11) .

Aggiornate le variabili in applicazione, la stima della capacita' fiscale risulta di 3.666.959.224 euro con un incremento del 5,8% rispetto alla stima dello scorso anno.

Tra le voci di bilancio incluse nel perimetro delle entrate minori ma escluse dalla standardizzazione con il metodo RFCA rientrano i "Proventi da mense". Tali entrate, relative al servizio della mensa scolastica, rappresentano la compartecipazione al costo del servizio a domanda individuale da parte dell'utenza, ossia una tariffa che dovrebbe essere esclusa dalla stima della capacita' fiscale. Tuttavia, la circostanza che i servizi individuali, finanziati anche da una tariffa, sono considerati nei fabbisogni standard richiede di assicurare un adeguato bilanciamento di tale fabbisogno dal lato della capacita' fiscale al fine di evitare effetti distorsivi sul riparto del Fondo di solidarieta' comunale.

Il servizio della mensa scolastica non e' assicurato in modo omogeneo da parte di tutti i Comuni e il relativo gettito standard e'

determinato con una procedura autonoma rispetto alle altre entrate residuali, riportata nel box seguente:

Procedura di standardizzazione dei "Proventi da mensa"

In coerenza con quanto indicato nell'Appendice B della Nota metodologica approvata il 27 febbraio 2023, sulla base del metodo dei Fabbisogni standard per la funzione comunale Istruzione pubblica si calcola per ogni Comune il Fabbisogno standard mensa (FaS) pari al prodotto tra la variabile "Pasti forniti nella scuola infanzia, primaria e secondaria - Proclient", il coefficiente stimato in sede di definizione dei Fabbisogni standard Istruzione pubblica e la "Popolazione in eta' 3-14 anni".

Sulla base dell'incidenza dei "Proventi da mense" sulla spesa standard per il servizio, si determina la percentuale della compartecipazione standard da parte dell'utenza. Tale valore e' stato scelto pari alla mediana del rapporto percentuale tra "Proventi da mense" e FaS mensa ed e' variato per ogni ente in base allo scostamento del suo reddito disponibile mediano rispetto alla media del gruppo omogeneo di appartenenza. Applicando la compartecipazione mediana riparametrata per il reddito, si ottiene il fabbisogno standard da mensa netto, il cui coefficiente di riparto e' applicato al macro-budget di riferimento per determinare il gettito standard dei "Proventi da mense". In particolare, il macro-budget del gettito standard dei "Proventi da mense" viene determinato proporzionando il suo peso sul totale della capacita' fiscale al netto della componente rifiuti al peso che il FaS mensa ha nel totale dei fabbisogni standard, al netto della funzione rifiuti.

Si e' proceduto ad aggiornare all'anno 2021 i dati di stima del fabbisogno mensa, sopra indicati; al contrario, considerata la riduzione del gettito 2021 dei "Proventi da mensa", anche in conseguenza degli effetti della pandemia sulla frequenza scolastica, per il calcolo della compartecipazione mediana non si aggiorna il relativo valore che resta costante all'anno 2019.

Il valore mediano della compartecipazione cosi' calcolato e' pari a 61,03% (nella precedente stima risultava pari al 59,50%) variato poi per ciascun ente in base allo scostamento del suo reddito disponibile mediano rispetto alla media del gruppo omogeneo di appartenenza. In tal modo viene quindi aggiornato il coefficiente di riparto del fabbisogno mensa.

Il macro-budget del gettito standard dei "Proventi da mense",

calcolato sulla base del procedimento sopra descritto, e' determinato in 310.162.562 euro con un incremento di circa l'1,5% rispetto alla stima dello scorso anno. Il valore complessivo e' ripartito tra i singoli enti sulla base dei coefficienti di riparto calcolati nel seguente modo:

Parte di provvedimento in formato grafico

dove:

1. i e' l'indice dei Comuni con il servizio mensa scolastica;
2. N e' il numero complessivo dei Comuni con il servizio mensa scolastica;
3. C_i e' la compartecipazione standard del Comune i -esimo pari alla compartecipazione standard variata per lo scostamento del reddito disponibile mediano del Comune rispetto alla media del gruppo omogeneo di appartenenza.

Considerando congiuntamente i "Proventi da mensa" e le altre entrate residuali, la CFR e' di 3.977.121.786 euro.

In coerenza con la Nota metodologica del 27 febbraio 2023, viene seguita la prudenziale regola di transizione che implica una applicazione graduale della nuova stima della CFR; in particolare, nella presente stima la CFR di ciascun ente e' determinata come media ponderata tra il valore risultante dalla nuova specificazione del modello al 67% e il valore della CFR stimata nell'anno 2021 (per il fondo di solidarieta' comunale 2022) al 33%. Con l'aggiornamento del prossimo anno invece l'intera capacita' fiscale residuale sara' determinata con la nuova specificazione del modello.

Per effetto dell'applicazione del regime transitorio la stima della CFR ("Proventi da mensa" e altre entrate residuali) e' rideterminata in 4.017.626.160 euro pari ad un incremento di 27,3 milioni di euro (+0,7%) rispetto al valore dello scorso anno, utilizzato per il riparto del fondo di solidarieta' comunale 2023.

7. Capacita' fiscale relativa al servizio di raccolta e smaltimento rifiuti

In merito alla stima della componente rifiuti, tenuto conto di quanto previsto dall'articolo 1, comma 449 - lett. c), della legge n. 232/2016, nella seduta del 13 ottobre 2020, ai fini del riparto del Fondo di solidarieta' comunale la Commissione Tecnica per i

fabbisogni standard ha approvato l'esclusione della componente rifiuti sia dai fabbisogni standard che dalla capacita' fiscale. In tal senso, per il riparto del gia' menzionato fondo saranno utilizzati i coefficienti di riparto al netto della quota rifiuti.

In linea con le precedenti stime si procede comunque ad una valutazione del valore standard della componente rifiuti applicando la medesima metodologia utilizzata negli anni passati.

La capacita' fiscale della componente rifiuti e' stimata in misura tale da avere sulla capacita' fiscale complessiva il medesimo peso che il fabbisogno del servizio smaltimento rifiuti ha sul totale dei fabbisogni (25,97%). La capacita' fiscale relativa al servizio smaltimento rifiuti risulta quindi quantificata in complessivi 6.706.797.708 euro e viene ripartita per ciascun ente sulla base dei coefficienti di riparto dei fabbisogni standard del servizio rifiuti.

- (1) Fino all'anno 2020 la tassa per l'occupazione di spazi e aree pubbliche (TOSAP) era alternativa al canone per l'occupazione di spazi e aree pubbliche (COSAP). Dall'anno 2021 TOSAP, COSAP, imposta sulla pubblicita' e canone sulla pubblicita' sono stati sostituiti dal canone unico patrimoniale.
- (2) Si evidenzia che il perimetro della capacita' fiscale ricomprende l'imposta di soggiorno e il contributo di sbarco che fino all'anno 2022 erano esclusi dalla stima.
- (3) Include il COSAP.
- (4) Si ricorda che risultano applicabili due metodi possibili per la determinazione del gettito standard mediante il Representative Tax System (RTS): il primo si riferisce all'applicazione dell'aliquota standard alle basi imponibili, desumibili direttamente dall'archivio catastale (criterio RTS del gettito "teorico" standard) mentre il secondo consiste in una procedura di standardizzazione del gettito effettivamente riscosso dai Comuni (criterio del gettito "effettivo" standard). In considerazione di possibili errori/omissioni che potrebbero riscontrarsi con l'applicazione del primo criterio, con la nota metodologica approvata il 27 febbraio scorso si e' confermata la

scelta del secondo criterio (già applicato nelle precedenti stime). In particolare, i potenziali errori sono di duplice natura: (i) si possono registrare alcune incoerenze qualora il gettito venga determinato su base catastale, dovute a eventuali imprecisioni dei dati catastali (comunque di natura assolutamente residuale); (ii) si rilevano inoltre possibili errori di natura statistica nell'abbinamento con i dati dichiarativi per la determinazione dell'utilizzo degli immobili ai fini della distinzione tra abitazioni principali e non, effettuata con l'utilizzo della banca dati integrata del Dipartimento delle Finanze. Per tali ragioni risulta opportuno utilizzare il metodo RTS basato sui dati del gettito effettivamente riscosso.

- (5) La variazione di base imponibile catastale tra il 2019 e il 2021 è stata confrontata con l'analoga variazione di gettito effettivo riscontrata tra le due annualità. La procedura di correzione ha trovato applicazione nei casi di variazioni di segno opposto (base imponibile e gettito) ovvero di ampia differenza tra le due variazioni riscontrate. Peraltro, particolare cautela è stata posta nel confronto del gettito effettivo considerato che nell'anno 2021, dopo l'unificazione IMU-TASI, i versamenti IMU per i fabbricati diversi dalla prima casa (codice tributo 3918) includono anche la quota TASI versata separatamente nell'anno 2019. Pertanto, si è proceduto in via preliminare a rendere omogenei i dati di gettito delle due annualità.
- (6) Il gettito IMU sulle abitazioni principali di lusso è trascurabile. Il gettito IMU delle aree fabbricabili e dei terreni risulta non omogeneo tra i dati del catasto e quelli di versamento.
- (7) Per i Comuni che presentano un andamento anomalo del reddito imponibile dell'addizionale comunale nel triennio 2019-2021, è stata valutata una correzione nella scelta del dato di gettito da standardizzare. Per l'identificazione dei casi di scostamenti positivi anomali del gettito standard add.com.Irpef (ACI) 2021 rispetto al gettito standard 2019 sono stati impiegati tre criteri: • Comuni che presentano un incremento superiore al +10%;

• Comuni con ACI std 2021 pro capite maggiore della mediana pro capite nazionale; • Comuni che presentano un incremento tra il la base imponibile 2019 e quella relativa all'anno 2020 inferiore al 10% (in questo modo si escludono i Comuni il cui incremento 2021-2019 sia il risultato di un trend di crescita). Applicando queste condizioni, si individuano 157 Comuni con possibile "picco positivo" da valutare. Non essendo ancora disponibili i dati dichiarativi dell'anno d'imposta 2022 e' stato effettuato un confronto con l'andamento del gettito effettivo dei primi 8 mesi dell'anno 2023 con quello del corrispondente periodo dell'anno 2022. Infatti, i versamenti acquisiti nel corrente anno si basano sul saldo dell'addizionale dell'anno d'imposta 2022 mentre, ovviamente, i versamenti dello scorso anno riflettono l'importo dovuto nell'anno 2021. Nei casi in cui l'andamento effettivo del gettito 2023 (anno d'imposta 2022), sia pure parziale, confermano l'incremento di base imponibile riscontrato, si conferma la stima del gettito standard determinata sull'anno d'imposta 2021. Qualora invece l'andamento del gettito 2023 (anno d'imposta 2022) e' in diminuzione per oltre il -5% rispetto a quello dell'anno precedente, si presume prudenzialmente che il "picco positivo" dell'anno 2021 non sia strutturale e prudenzialmente si considera per la stima del gettito standard la base imponibile dell'anno 2019. Nei casi residuali in cui non si hanno dati di gettito (perche' il comune non ha istituito il tributo) si effettua una media del triennio 2019-2021. All'esito di tale procedura per 109 Comuni e' stata confermata la stima sulla base imponibile 2021 mentre per i restanti 48 enti e' stata applicata la procedura di correzione (per 30 Comuni si considera la base imponibile 2019 e per i restanti 18 Comuni si utilizza il criterio della media). Di contro, una ulteriore procedura di controllo ha riguardato i Comuni con "picchi negativi" ovvero i 21 enti che presentano una riduzione superiore al 15% tra ACI std 2021 e ACI std 2019; anche per tali Comuni e' stato quindi effettuato un confronto con i dati dei versamenti. In particolare, se l'andamento del gettito 2023 (anno d'imposta 2022) e' inferiore rispetto a quello dell'anno precedente, si ritiene confermato il trend decrescente e si conferma la stima effettuata sulla base imponibile 2021. Qualora invece l'andamento del gettito 2023 (anno d'imposta 2022) risulti superiore a quello dell'anno precedente, si ritiene che

la riduzione riscontrata non sia strutturale e si applica la base imponibile dell'anno 2019. Nei casi residuali in cui non si hanno dati di gettito (perché il comune non ha istituito il tributo) si effettua una media del triennio 2019-2021. All'esito di tale procedura per 19 Comuni è stata applicata la procedura di correzione (per 11 Comuni si considera la base imponibile 2019 e per 8 Comuni si utilizza il criterio della media) mentre per i restanti 2 enti è stata confermata la stima sulla base imponibile 2021.

- (8) Le entrate residuali considerate per la stima di un gettito standard sono: Imposta di soggiorno; Tassa occupazione spazi e aree pubbliche; Imposta comunale sulla pubblicità e diritti sulle pubbliche affissioni; Vendita di beni e servizi e proventi derivanti dalla gestione dei beni; Proventi derivanti dall'attività di controllo e repressione delle irregolarità e degli illeciti. Queste voci di entrata sono depurate delle seguenti entrate accertate: Proventi da energia, acqua, gas e riscaldamento; Tariffa smaltimento rifiuti solidi urbani; Proventi da attività di monitoraggio e controllo ambientale; Proventi per lo smaltimento dei rifiuti tossico-nocivi e di altri materiali; Proventi per traffico e trasporto passeggeri e utenti.
- (9) Il modello econometrico è stimato utilizzando un panel di dati relativo agli anni dal 2016 al 2019.
- (10) Le mediane nazionali delle rispettive variabili espresse in termini di scostamento (reddito disponibile mediano, reddito disponibile pro capite medio di fascia geo-demo e valore OMI) non sono aggiornate nella procedura a metodologia invariata e restano costanti all'anno di riferimento del modello econometrico; di conseguenza, le mediane nazionali qui applicate si riferiscono all'annualità 2019.
- (11) In coerenza con la metodologia approvata nella seduta del 27 febbraio 2023, la variabile "Pendolari in entrata" è invece una variabile time-invariant il cui valore è fisso all'anno 2011.



Commissione Tecnica dei Fabbisogni Standard Seduta del 23 ottobre 2023

Capacità fiscale dei Comuni delle Regioni a statuto ordinario

Nota tecnica


L'articolo 43, comma 5-quater, primo periodo, del decreto-legge n. 133/2014 dispone che *“le metodologie e le elaborazioni relative alla determinazione delle capacità fiscali dei Comuni, delle Province e delle Città metropolitane sono definite dal Dipartimento delle finanze del Ministero dell'economia e delle finanze e sottoposte dallo stesso Dipartimento alla Commissione tecnica per i fabbisogni standard, anche separatamente, per l'approvazione; in assenza di osservazioni, le stesse si intendono approvate decorsi quindici giorni dal loro ricevimento”*.

La presente nota, sottoposta all'approvazione della Commissione tecnica per i fabbisogni standard (CTFS), illustra le procedure adottate per l'aggiornamento all'anno 2021 della base dati utilizzati ai fini della stima della capacità fiscale per l'anno 2024 dei Comuni delle Regioni a statuto ordinario (RSO). Questo aggiornamento è stato effettuato in coerenza con i criteri di stima di cui alla Nota metodologica approvata dalla Commissione Tecnica per i Fabbisogni standard (CTFS) nella seduta del 27 febbraio 2023, cui si rinvia per ogni dettaglio.

La precedente stima della capacità fiscale, utilizzata per il riparto del Fondo di solidarietà comunale dell'anno 2023, è stata effettuata a partire dalla base dati dell'anno 2019. Tenuto conto degli effetti distorsivi conseguenti all'utilizzo dei dati relativi all'anno 2020 fortemente influenzati dalla crisi pandemica, si è ritenuto di aggiornare la base dati di riferimento direttamente all'anno 2021, sia pure con le cautele che saranno illustrate nei prossimi paragrafi della presente nota tecnica.

1. La stima della capacità fiscale dei Comuni

Per capacità fiscale si intende il gettito potenziale che un ente può generare in ragione della propria base imponibile data un'aliquota legale, definita anche come aliquota standard. In altre parole, la capacità fiscale è quella quota parte di gettito che non riflette l'esercizio di scelte autonome degli enti, che possono ad esempio riguardare i livelli delle aliquote o l'introduzione di deduzioni e/o esenzioni (cd "sforzo fiscale"). La metodologia di stima della capacità fiscale è dunque la procedura attraverso cui le entrate dei Comuni sono depurate da quelle componenti che dipendono dallo sforzo fiscale, in termini di scelte autonome degli amministratori locali.



Appendice

Tabella 1 – Componenti della capacità fiscale per Regione, valori assoluti, solo Comuni RSO.

REGIONE	IMU	TAX GAP	ACI	CFR	CFT senza RIF	RIF	CFT
ABRUZZO	288.216.809	6.369.190	60.863.710	58.883.346	414.333.055	167.785.823	582.118.878
BASILICATA	74.113.343	3.094.194	22.374.382	19.244.730	118.826.650	50.414.842	169.241.491
CALABRIA	259.048.314	11.351.678	63.020.228	51.124.666	384.544.887	229.993.029	614.537.916
CAMPANIA	879.112.764	38.125.097	197.872.780	197.554.723	1.312.665.364	775.953.192	2.088.618.556
EMILIA ROMAGNA	1.225.843.154	19.713.998	296.126.597	445.508.628	1.987.192.377	677.150.983	2.664.343.361
LAZIO	1.573.094.378	62.643.454	330.521.873	550.556.262	2.516.815.967	922.551.357	3.439.367.324
LIGURIA	664.741.631	10.288.261	94.549.945	148.071.222	917.651.059	217.824.705	1.135.475.764
LOMBARDIA	2.409.690.185	54.159.626	688.709.293	1.053.634.128	4.206.193.232	1.071.156.558	5.277.349.790
MARCHE	307.824.154	5.329.134	83.100.870	105.899.149	502.153.307	197.492.665	699.645.972
MOLISE	58.725.900	1.856.579	12.384.658	9.988.982	82.956.120	31.556.054	114.512.173
PIEMONTE	1.095.302.695	25.474.534	267.447.292	398.750.931	1.786.975.453	545.699.491	2.332.674.943
PUGLIA	747.373.940	24.372.043	153.861.606	138.653.183	1.064.260.773	532.978.213	1.597.238.986
TOSCANA	1.038.711.472	27.750.854	219.012.963	311.137.198	1.596.612.485	576.068.116	2.172.680.602
UMBRIA	177.510.230	5.728.154	46.878.502	64.191.621	294.308.507	123.571.693	417.880.200
VENETO	1.136.682.827	29.842.582	302.625.881	464.427.391	1.933.578.681	586.600.989	2.520.179.670
TOTALE RSO	11.935.991.797	326.099.379	2.839.350.581	4.017.626.160	19.119.067.918	6.706.797.708	25.825.865.626

Tabella 2 – Componenti della capacità fiscale per Regione, valori pro capite, solo Comuni RSO.

REGIONE	IMU	TAX GAP	ACI	CFR	CFT senza RIF	RIF	CFT
ABRUZZO	227	5	48	46	326	132	458
BASILICATA	138	6	42	36	221	94	315
CALABRIA	141	6	34	28	209	125	334
CAMPANIA	157	7	35	35	235	139	373
EMILIA ROMAGNA	277	4	67	101	449	153	602
LAZIO	276	11	58	96	441	162	603
LIGURIA	442	7	63	99	611	145	756
LOMBARDIA	242	5	69	106	423	108	530
MARCHE	208	4	56	72	339	133	472
MOLISE	203	6	43	34	286	109	395
PIEMONTE	258	6	63	94	421	129	550
PUGLIA	192	6	39	36	273	137	409
TOSCANA	284	8	60	85	437	158	595
UMBRIA	208	7	55	75	345	145	489
VENETO	235	6	63	96	400	121	521
TOTALE RSO	238	7	57	80	382	134	516




Tabella 3 – Componenti della capacità fiscale per fasce di popolazione, valori assoluti, solo Comuni RSO.

FASCIA DI POPOLAZIONE	IMU	TAX GAP	ACI	CFR	CFT senza RIF	RIF	CFT
da 0 a 500	94.136.727	941.414	10.899.651	12.240.487	118.218.280	29.680.038	147.898.318
da 500 a 1.000	213.070.694	3.006.330	32.785.834	37.458.814	286.321.672	79.314.730	365.636.401
da 1.000 a 2.000	454.674.509	7.700.227	88.757.578	105.056.785	656.189.098	203.737.093	859.926.191
da 2.000 a 3.000	391.685.016	6.936.485	88.496.771	109.242.029	596.360.301	190.170.754	786.531.055
da 3.000 a 5.000	752.641.074	14.177.304	183.289.945	237.964.546	1.188.072.870	381.712.070	1.569.784.940
da 5.000 a 10.000	1.452.567.453	28.838.417	381.672.386	513.751.995	2.376.830.252	788.299.477	3.165.129.729
da 10.000 a 20.000	1.681.167.008	37.149.273	446.961.164	605.815.084	2.771.092.529	1.005.355.288	3.776.447.818
da 20.000 a 60.000	2.383.842.644	65.855.421	612.060.047	825.636.350	3.887.394.463	1.514.291.594	5.401.686.058
da 60.000 a 100.000	788.984.533	26.284.329	197.243.479	269.922.162	1.282.434.503	505.614.512	1.788.049.015
da 100.000 a 250.000	904.261.258	28.576.884	231.618.173	354.148.844	1.518.605.160	560.241.629	2.078.846.789
oltre 250.000	2.818.960.882	106.633.294	565.565.552	946.389.063	4.437.548.791	1.448.380.522	5.885.929.313
TOTALE RSO	11.935.991.797	326.099.379	2.839.350.581	4.017.626.160	19.119.067.918	6.706.797.708	25.825.865.626

Tabella 4 – Componenti della capacità fiscale per fasce di popolazione, valori pro capite, solo Comuni RSO.

FASCIA DI POPOLAZIONE	IMU	TAX GAP	ACI	CFR	CFT senza RIF	RIF	CFT
da 0 a 500	426	4	49	55	535	134	670
da 500 a 1.000	314	4	48	55	422	117	538
da 1.000 a 2.000	251	4	49	58	363	113	475
da 2.000 a 3.000	225	4	51	63	342	109	452
da 3.000 a 5.000	215	4	52	68	340	109	449
da 5.000 a 10.000	206	4	54	73	337	112	449
da 10.000 a 20.000	202	4	54	73	332	121	453
da 20.000 a 60.000	208	6	53	72	339	132	471
da 60.000 a 100.000	219	7	55	75	356	140	496
da 100.000 a 250.000	246	8	63	96	413	152	565
oltre 250.000	353	13	71	118	556	181	737
TOTALE RSO	238	7	57	80	382	134	516




Tabella 5.1 – La capacità fiscale pro capite per classi di popolazione dei Comuni per Regione – Abruzzo

FASCIA DI POPOLAZIONE	IMU	TAX GAP	ACI	CFR	CFT senza RIF	RIF	CFT
da 0 a 500	390	4	43	30	467	120	587
da 500 a 1.000	339	5	42	31	417	109	526
da 1.000 a 2.000	278	5	44	32	358	111	469
da 2.000 a 3.000	209	4	43	36	293	111	404
da 3.000 a 5.000	164	4	44	37	249	102	351
da 5.000 a 10.000	175	4	43	37	259	114	373
da 10.000 a 20.000	256	5	43	42	347	155	501
da 20.000 a 60.000	208	5	51	51	316	140	456
da 60.000 a 100.000	224	0	61	64	350	134	484
da 100.000 a 250.000	281	10	57	75	422	166	589
TOTALE REGIONE	227	5	48	46	326	132	458

Tabella 5.2 – La capacità fiscale pro capite per classi di popolazione dei Comuni per Regione – Basilicata

FASCIA DI POPOLAZIONE	IMU	TAX GAP	ACI	CFR	CFT senza RIF	RIF	CFT
da 0 a 500	171	8	38	24	240	88	328
da 500 a 1.000	135	4	35	23	198	82	280
da 1.000 a 2.000	124	5	37	24	190	83	272
da 2.000 a 3.000	128	5	38	26	198	79	277
da 3.000 a 5.000	130	5	37	25	198	87	285
da 5.000 a 10.000	129	5	37	28	200	94	294
da 10.000 a 20.000	140	6	39	34	219	102	321
da 20.000 a 60.000	153	7	52	58	270	99	369
da 60.000 a 100.000	161	8	56	63	289	105	395
TOTALE REGIONE	138	6	42	36	221	94	315

Tabella 5.3 – La capacità fiscale pro capite per classi di popolazione dei Comuni per Regione – Calabria

FASCIA DI POPOLAZIONE	IMU	TAX GAP	ACI	CFR	CFT senza RIF	RIF	CFT
da 0 a 500	173	7	30	20	230	94	324
da 500 a 1.000	100	5	30	16	151	96	247
da 1.000 a 2.000	156	6	30	17	209	111	320
da 2.000 a 3.000	116	5	30	18	170	104	274
da 3.000 a 5.000	130	5	31	20	185	115	300
da 5.000 a 10.000	153	6	32	21	211	129	341
da 10.000 a 20.000	136	6	31	21	194	125	319
da 20.000 a 60.000	138	7	40	37	221	142	363
da 60.000 a 100.000	132	6	40	41	219	143	361
da 100.000 a 250.000	168	9	44	54	275	122	398
TOTALE REGIONE	141	6	34	28	209	125	334




Tabella 5.4 – La capacità fiscale pro capite per classi di popolazione dei Comuni per Regione – Campania

FASCIA DI POPOLAZIONE	IMU	TAX GAP	ACI	CFR	CFT senza RIF	RIF	CFT
da 0 a 500	172	7	33	21	232	93	325
da 500 a 1.000	166	6	35	23	230	106	336
da 1.000 a 2.000	136	5	33	21	196	105	300
da 2.000 a 3.000	150	5	35	25	215	110	325
da 3.000 a 5.000	153	6	35	25	218	110	329
da 5.000 a 10.000	165	6	35	29	235	130	365
da 10.000 a 20.000	145	5	33	29	211	129	340
da 20.000 a 60.000	139	6	34	32	210	131	341
da 60.000 a 100.000	154	7	37	43	241	137	378
da 100.000 a 250.000	183	8	42	57	290	152	442
oltre 250.000	203	11	41	51	306	189	495
TOTALE REGIONE	157	7	35	35	235	139	373

Tabella 5.5 – La capacità fiscale pro capite per classi di popolazione dei Comuni per Regione – Emilia-Romagna

FASCIA DI POPOLAZIONE	IMU	TAX GAP	ACI	CFR	CFT senza RIF	RIF	CFT
da 0 a 500	810	8	52	62	931	227	1.159
da 500 a 1.000	498	6	56	67	627	158	786
da 1.000 a 2.000	411	5	58	74	548	162	709
da 2.000 a 3.000	396	4	59	76	536	152	687
da 3.000 a 5.000	289	4	60	80	433	145	578
da 5.000 a 10.000	234	2	62	88	386	132	518
da 10.000 a 20.000	243	3	65	95	405	135	541
da 20.000 a 60.000	311	3	66	100	481	167	648
da 60.000 a 100.000	233	4	66	100	402	143	545
da 100.000 a 250.000	267	6	69	110	452	167	619
oltre 250.000	378	11	79	129	597	173	770
TOTALE REGIONE	277	4	67	101	449	153	602

Tabella 5.6 – La capacità fiscale pro capite per classi di popolazione dei Comuni per Regione – Lazio

FASCIA DI POPOLAZIONE	IMU	TAX GAP	ACI	CFR	CFT senza RIF	RIF	CFT
da 0 a 500	310	6	44	44	404	123	527
da 500 a 1.000	224	5	43	47	319	104	422
da 1.000 a 2.000	187	5	44	51	286	97	383
da 2.000 a 3.000	175	4	43	50	272	93	365
da 3.000 a 5.000	164	5	43	56	269	105	374
da 5.000 a 10.000	172	6	46	63	287	103	391
da 10.000 a 20.000	190	6	46	64	306	124	430
da 20.000 a 60.000	191	7	48	68	313	128	441
da 60.000 a 100.000	212	9	48	76	345	118	463
da 100.000 a 250.000	173	7	53	84	317	139	456
oltre 250.000	369	16	70	129	583	207	790
TOTALE REGIONE	276	11	58	96	441	162	603




Tabella 5.7 – La capacità fiscale pro capite per classi di popolazione dei Comuni per Regione – Liguria

FASCIA DI POPOLAZIONE	IMU	TAX GAP	ACI	CFR	CFT senza RIF	RIF	CFT
da 0 a 500	621	4	46	59	731	144	875
da 500 a 1.000	530	5	50	68	653	118	771
da 1.000 a 2.000	530	6	53	80	669	135	804
da 2.000 a 3.000	519	4	56	86	665	118	784
da 3.000 a 5.000	643	7	64	96	811	146	956
da 5.000 a 10.000	507	6	61	96	670	138	808
da 10.000 a 20.000	726	6	60	102	894	170	1.065
da 20.000 a 60.000	454	7	57	94	612	141	753
da 60.000 a 100.000	228	10	62	97	397	127	524
oltre 250.000	328	7	70	108	513	152	665
TOTALE REGIONE	442	7	63	99	611	145	756

Tabella 5.8 – La capacità fiscale pro capite per classi di popolazione dei Comuni per Regione – Lombardia

FASCIA DI POPOLAZIONE	IMU	TAX GAP	ACI	CFR	CFT senza RIF	RIF	CFT
da 0 a 500	558	4	52	65	679	142	822
da 500 a 1.000	370	4	54	73	501	119	619
da 1.000 a 2.000	280	3	57	81	422	108	530
da 2.000 a 3.000	214	3	61	86	363	94	458
da 3.000 a 5.000	202	3	61	89	355	89	445
da 5.000 a 10.000	183	3	63	94	343	89	432
da 10.000 a 20.000	170	4	65	97	335	94	429
da 20.000 a 60.000	194	5	69	105	373	106	479
da 60.000 a 100.000	248	8	68	103	427	126	553
da 100.000 a 250.000	303	8	78	123	512	128	640
oltre 250.000	468	14	97	162	741	154	895
TOTALE REGIONE	242	5	69	106	423	108	530

Tabella 5.9 – La capacità fiscale pro capite per classi di popolazione dei Comuni per Regione – Marche

FASCIA DI POPOLAZIONE	IMU	TAX GAP	ACI	CFR	CFT senza RIF	RIF	CFT
da 0 a 500	387	0	48	49	484	139	623
da 500 a 1.000	219	2	48	52	321	131	451
da 1.000 a 2.000	191	2	50	56	299	115	413
da 2.000 a 3.000	167	2	51	58	278	110	388
da 3.000 a 5.000	212	3	53	65	333	122	454
da 5.000 a 10.000	177	3	53	69	302	115	417
da 10.000 a 20.000	200	3	53	71	327	134	461
da 20.000 a 60.000	224	4	58	75	361	144	505
da 60.000 a 100.000	224	7	65	85	381	150	531
TOTALE REGIONE	208	4	56	72	339	133	472




Tabella 5.10 – La capacità fiscale pro capite per classi di popolazione dei Comuni per Regione – Molise

FASCIA DI POPOLAZIONE	IMU	TAX GAP	ACI	CFR	CFT senza RIF	RIF	CFT
da 0 a 500	249	6	36	21	312	110	422
da 500 a 1.000	242	5	36	18	302	103	405
da 1.000 a 2.000	151	5	37	21	213	90	303
da 2.000 a 3.000	164	5	39	27	235	103	338
da 3.000 a 5.000	151	4	39	25	219	87	306
da 5.000 a 10.000	270	3	38	25	336	115	451
da 10.000 a 20.000	178	8	45	39	270	89	359
da 20.000 a 60.000	224	10	52	55	340	130	471
TOTALE REGIONE	203	6	43	34	286	109	395

Tabella 5.11 – La capacità fiscale pro capite per classi di popolazione dei Comuni per Regione – Piemonte

FASCIA DI POPOLAZIONE	IMU	TAX GAP	ACI	CFR	CFT senza RIF	RIF	CFT
da 0 a 500	425	3	55	67	551	140	691
da 500 a 1.000	354	4	57	75	490	123	612
da 1.000 a 2.000	291	4	60	81	435	112	547
da 2.000 a 3.000	229	3	61	84	376	110	487
da 3.000 a 5.000	248	4	61	88	400	107	507
da 5.000 a 10.000	212	4	60	89	365	106	471
da 10.000 a 20.000	219	5	63	94	380	111	491
da 20.000 a 60.000	225	6	64	99	394	132	526
da 60.000 a 100.000	213	6	61	92	372	139	511
da 100.000 a 250.000	216	8	68	114	407	110	516
oltre 250.000	317	11	69	108	505	171	675
TOTALE REGIONE	258	6	63	94	421	129	550

Tabella 5.12 – La capacità fiscale pro capite per classi di popolazione dei Comuni per Regione – Puglia

FASCIA DI POPOLAZIONE	IMU	TAX GAP	ACI	CFR	CFT senza RIF	RIF	CFT
da 0 a 500	389	17	40	43	490	286	776
da 500 a 1.000	287	10	31	16	344	121	465
da 1.000 a 2.000	165	5	36	21	228	127	355
da 2.000 a 3.000	176	5	39	27	247	122	369
da 3.000 a 5.000	178	4	34	22	238	143	381
da 5.000 a 10.000	172	4	36	24	236	136	371
da 10.000 a 20.000	181	5	37	29	252	136	387
da 20.000 a 60.000	186	5	38	30	259	132	391
da 60.000 a 100.000	209	8	40	39	296	137	434
da 100.000 a 250.000	169	8	45	58	280	132	413
oltre 250.000	282	14	54	71	421	161	582
TOTALE REGIONE	192	6	39	36	273	137	409




Tabella 5.13 – La capacità fiscale pro capite per classi di popolazione dei Comuni per Regione – Toscana

FASCIA DI POPOLAZIONE	IMU	TAX GAP	ACI	CFR	CFT senza RIF	RIF	CFT
da 0 a 500	799	11	50	76	937	208	1.144
da 500 a 1.000	382	8	50	56	496	145	641
da 1.000 a 2.000	422	8	54	66	550	163	713
da 2.000 a 3.000	344	7	54	67	471	150	621
da 3.000 a 5.000	376	8	53	71	507	169	677
da 5.000 a 10.000	296	6	57	78	438	147	585
da 10.000 a 20.000	246	6	57	78	388	136	524
da 20.000 a 60.000	260	6	60	83	409	153	562
da 60.000 a 100.000	284	8	62	87	441	178	619
da 100.000 a 250.000	217	6	60	92	376	155	531
oltre 250.000	398	16	72	116	602	192	794
TOTALE REGIONE	284	8	60	85	437	158	595

Tabella 5.14 – La capacità fiscale pro capite per classi di popolazione dei Comuni per Regione – Umbria

FASCIA DI POPOLAZIONE	IMU	TAX GAP	ACI	CFR	CFT senza RIF	RIF	CFT
da 0 a 500	352	3	52	53	461	152	613
da 500 a 1.000	393	1	46	50	489	153	642
da 1.000 a 2.000	222	6	48	55	332	124	456
da 2.000 a 3.000	248	4	50	59	360	142	502
da 3.000 a 5.000	195	4	50	62	311	130	441
da 5.000 a 10.000	196	6	51	68	320	140	461
da 10.000 a 20.000	205	7	53	70	334	131	465
da 20.000 a 60.000	201	6	55	72	334	152	486
da 100.000 a 250.000	211	8	60	91	371	154	524
TOTALE REGIONE	208	7	55	75	345	145	489

Tabella 5.15 – La capacità fiscale pro capite per classi di popolazione dei Comuni per Regione – Veneto

FASCIA DI POPOLAZIONE	IMU	TAX GAP	ACI	CFR	CFT senza RIF	RIF	CFT
da 0 a 500	532	5	59	78	674	155	829
da 500 a 1.000	462	4	57	76	598	142	740
da 1.000 a 2.000	295	4	57	79	436	122	558
da 2.000 a 3.000	261	4	56	78	399	116	515
da 3.000 a 5.000	217	4	57	80	358	108	466
da 5.000 a 10.000	211	4	60	88	363	96	459
da 10.000 a 20.000	197	4	60	93	354	110	464
da 20.000 a 60.000	221	6	65	99	391	127	518
da 60.000 a 100.000	259	10	77	116	463	124	586
da 100.000 a 250.000	349	14	74	116	553	178	731
oltre 250.000	309	14	68	120	510	162	672
TOTALE REGIONE	235	6	63	96	400	121	521

